



Gestione Corsi di Formazione Tecnica

Manuale per Tecnico

*Guida pratica per l'utilizzo della nuova procedura informatizzata
per la gestione delle iscrizioni ai moduli dei Corsi di Formazione
Tecnica*

MG / MS / Master / Tirocini / Crediti Formativi di Abilità / Esami

Aggiornato a marzo 2021

A cura di

Maria Luisa Ruspi

Coordinatrice Centro Didattico e Ricerche

Indirizzo e-mail: marialuisa.ruspi@federginnastica.it

Sommario

1. Modalità di accesso	3
2. Funzionalità del sistema	4
3. Tipologie dei moduli	5
4. Iscrizione	7
5. Verifica iscrizione moduli	15
6. Riconoscimento partecipazione a un modulo	15
7. Cancellazione di un'iscrizione	16
8. Verifica della data di fine abilitazione	16

1. Modalità di accesso

Per accedere al sistema occorre collegarsi al sito: <https://tesseramento.federginnastica.it> e si aprirà la seguente schermata:

ACCESSO UTENTE

Nome utente: *

Password: *

ACCEDI

• Richiedi una nuova password

Benvenuto

Tramite quest'area le società, i tecnici e gli ufficiali di gara possono accedere all'archivio affiliazione tesseramento per gestire le informazioni di loro competenza.

Attenzione: Nell'eventualità non fosse possibile contattare telefonicamente l'assistenza, si consiglia di inviare una e-mail con i recapiti per essere ricontattati.

Attenzione: Per poter accedere al sistema si deve possedere una coppia di credenziali (*username/password*) valide.

Per entrare nel sistema è necessario inserire “Nome utente” e “Password” e cliccare su “**ACCEDI**”.

Se non si è in possesso delle credenziali di accesso richiederne l'attivazione al CR di giurisdizione tramite l'apposito modulo predisposto sul sito FGI (consultare le circolari presenti sul sito Federale “[documenti federali - normativa e modulistica tesseramento](#)”).

ACCESSO UTENTE

Nome utente: *

Password: *

ACCEDI

• Richiedi una nuova password

NOTA BENE: una volta entrati nel sistema verificare (etichetta “Persone”) che la mail sia quella in uso: tutte le comunicazioni vengono inviate dalla FGI utilizzando quella mail.

Effettuato l'accesso verrà presentata la seguente schermata e per accedere all'area della Gestione dei Corsi è necessario selezionare la voce **GESTIONE CORSI** dal menu principale:

AREA RISERVATA
Federazione Ginnastica d'Italia

BACHECA PERSONE RINNOVI PAGAMENTI MOVIMENTI ECONOMICI ▼ GARE **GESTIONE CORSI** PROFILO UTENTE ESCI

Home » Mruspi

Mruspi

Mostra Modifica

Cronologia
Membro da
1 anno 42 settimane

Bacheca Persone Rinnovi Pagamenti Movime

Copyright ©

2. Funzionalità del sistema

In questa sezione verranno descritte le funzionalità del sistema ed i relativi menu presenti all'interno dell'applicazione il cui menu principale è rappresentato dalla seguente immagine:

The screenshot shows the 'AREA RISERVATA' interface for the 'Federazione Ginnastica d'Italia'. The main navigation bar includes: BACHECA, PERSONE, RINNOVI, PAGAMENTI, MOVIMENTI ECONOMICI, GARE, **GESTIONE CORSI** (highlighted with a red circle), PROFILO UTENTE, and ESCI. Below this, the 'Gestione Corsi' section features a 'Filtro' dropdown (highlighted with a blue circle) and several search filters: Id (text input), Stagione (dropdown set to 2020), Denominazione (text input), Sezione (dropdown), Livello (dropdown), and Stato corsi (dropdown). Below the filters are three tabs: **Elenco Corsi** (highlighted with an orange circle), I Miei Corsi (highlighted with a green circle), and Risultati personali (highlighted with a pink circle). The 'Elenco Corsi' section shows a table with columns: ID, Sezione, Livello, Modulo, Denominazione, Periodo, Luogo, Modalità, Iscritti, In attesa, Pagamenti, and Stato. The table contains two rows of course data. A 'Visualizza 10 corsi per pagina' dropdown is located above the table. The total number of courses is indicated as 'Totale Corsi: 58'.

ID	Sezione	Livello	Modulo	Denominazione	Periodo	Luogo	Modalità	Iscritti	In attesa	Pagamenti	Stato
81	GR - Tecnico	Regionale	MS7	GR MS7	13/06/2020 - 13/06/2020	Bologna (BO)	DIS	0	0	✓	🟡
82	GR - Tecnico	Regionale	MS8	GR MS8	04/07/2020 - 04/07/2020	Bologna (BO)	DIS	0	0	✓	🟡

Questa schermata evidenzia tutte le informazioni e i dati legati ai moduli e agli esami a cui è possibile iscriversi.

Il menu principale è suddiviso nei seguenti sottomenu:

- **FILTRO:**
E' possibile restringere il campo di ricerca scegliendo:
 - **Stagione:** anno del corso (2020, 2021, ...)
 - **Denominazione:** nome del corso
 - **Sezione:** GAM, GAF, ...
 - **Livello:** Tecnico Societario, Tecnico Regionale, ...
 - **Modulo:** MG1, MS3, ...
- **ELENCO CORSI:**
Sono elencate tutte le attività di formazione in calendario.
- **I MIEI CORSI:**
Sono elencate tutte le attività di formazione a cui si è iscritti.
- **RISULTATI PERSONALI:**
Sono elencate tutte le attività di formazione a cui si è partecipato.

3. Tipologie dei moduli

Le attività formative (**moduli**) previste dall'applicazione sono:

- Iscrizione ai Moduli Generali (**MG**): moduli di carattere generale comuni a tutte le sezioni.
Il modulo deve essere aperto dal CR o dalla Federazione.
Iscrizione ai Moduli Specifici (**MS**): moduli di carattere specifico diversi per ogni sezione.
Il modulo deve essere aperto dal CR o dalla Federazione.
- Iscrizione ai Master Regionali (**MR**): i tecnici al momento dell'iscrizione devono scegliere come utilizzare il Master:
 - qualifica tecnica: il MR viene utilizzato per il percorso per la qualifica da tecnico regionale
 - abilitazione: il MR viene utilizzato per il mantenimento della qualifica di tecnico societario
 - credito: il MR viene utilizzato per ottenere 1 Credito Formativo di Abilità necessario per il percorso formativo

Questa scelta non potrà più essere modificata.

Il modulo deve essere aperto dal CR.

- Iscrizione ai Master Nazionali (**MN**): i tecnici al momento dell'iscrizione devono scegliere come utilizzare il Master:
 - qualifica tecnica: il MN viene utilizzato per il percorso per la qualifica da tecnico federale
 - abilitazione: il MN viene utilizzato per il mantenimento della qualifica di tecnico regionale/federale/nazionale
 - credito: il MN viene utilizzato per ottenere 1 Credito Formativo di Abilità necessario per il percorso formativo

Questa scelta non potrà più essere modificata.

Il modulo deve essere aperto dalla Federazione.

- Documenti **TIROCINIO OBBLIGATORIO**: serve al tecnico per caricare la scheda n°1 del tirocinio compilata per un totale di 24 ore (esclusivamente in formato .pdf). Non serve per l'iscrizione al tirocinio (per effettuare il tirocinio il Tecnico si accorda direttamente con il Tutor).

Il modulo "Tirocinio Obbligatorio" deve essere sempre aperto durante tutto l'anno (si apre questo modulo ad inizio anno con scadenza annuale) in modo che i tecnici possano inserire in un qualunque momento il loro documento.

- Documenti **CREDITO FORMATIVO DI ABILITA' (CFa)**: serve al tecnico per caricare (esclusivamente in formato .pdf) tutti i documenti utilizzabili per il conteggio dei CFa necessari per poter sostenere l'esame. Non serve per l'iscrizione ai crediti.

Il modulo "Credito Formativo di Abilità" deve essere sempre aperto durante tutto l'anno (si apre questo corso ad inizio anno con scadenza annuale) in modo che i tecnici possano inserire in un qualunque momento il loro documento.

- Iscrizione **ESAME**: si deve aprire un modulo "Esame" per ogni sezione e per ogni livello.
Il modulo "Esame" deve essere aperto dal CR per i livelli TS e TR e dalla Federazione per i livelli TF e TN.

Si ricorda che agli esami TR possono iscriversi solo i tecnici che possiedono il diploma di scuola media secondaria di secondo grado.

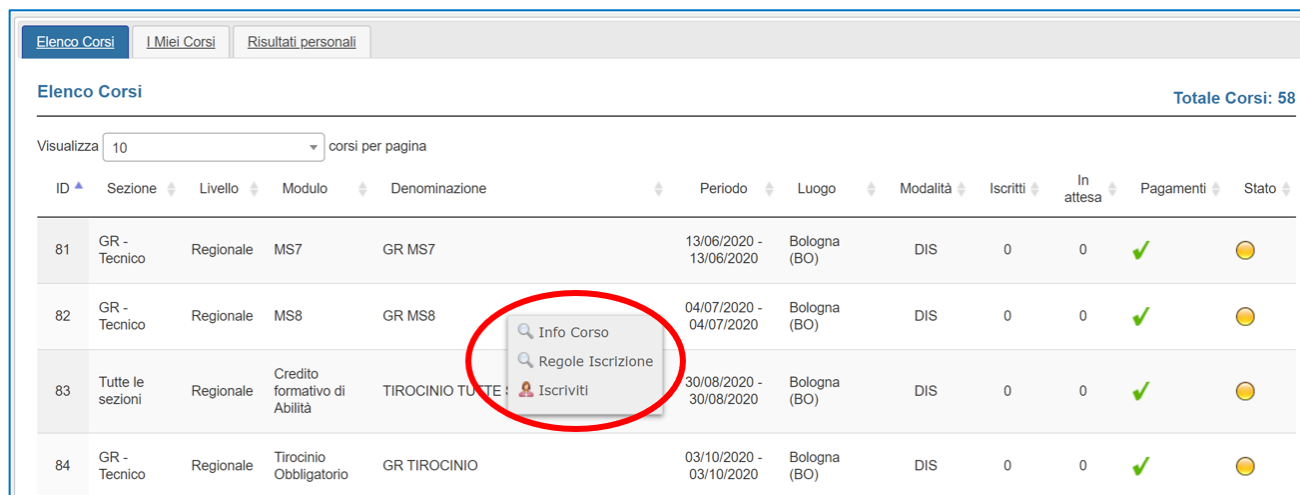
La tabella seguente riassume i possibili moduli a cui ci si può iscrivere in funzione della qualifica posseduta:

Qualifica Tecnica posseduta	Qualifica da ottenere	Moduli Generali	Moduli Specifici	Master Regionali	Master Nazionali	Tirocinio Obbligatorio	Credito formativo di Abilità	Esame
Aspirante Tecnico Societario	<i>Tecnico Societario</i>	MG1 MG2 MG3	MS1 MS2 MS3 MS4	MR	MN	x	x	x
Tecnico Societario	<i>Tecnico Regionale</i>	MG4 MG5	MS5 MS6 MS7 MS8	MR	MN	x	x	x
Tecnico Regionale	<i>Tecnico Federale</i>	MG6 MG7	MS9 MS10 MS11 MS12	MR	MN	x	x	x
Tecnico Federale	<i>Tecnico Nazionale</i>	-	da MS13 a MS28	MR	MN	x	x	x
Tecnico Nazionale	-	-	-	-	MN	-	-	-

4. Iscrizione

Per procedere all'iscrizione sullo schermo "elenco corsi" cliccare sulla riga del modulo a cui ci si vuole iscrivere e comparirà una tendina con tre possibili scelte:

- Info Corso
- Regole Iscrizione
- Iscriviti



The screenshot shows the 'Elenco Corsi' (Course List) interface. At the top, there are tabs for 'Elenco Corsi', 'I Miei Corsi', and 'Risultati personali'. Below the tabs, the title 'Elenco Corsi' is displayed on the left and 'Totale Corsi: 58' on the right. A dropdown menu is set to 'Visualizza 10 corsi per pagina'. The main table has columns: ID, Sezione, Livello, Modulo, Denominazione, Periodo, Luogo, Modalità, Iscritti, In attesa, Pagamenti, and Stato. Four courses are listed. Course 83, 'Tutte le sezioni', 'Regionale', 'Credito formativo di Abilità', 'TIROCINIO TUTTE LE SEZIONI', is highlighted. A red circle highlights a dropdown menu for course 83 with three options: 'Info Corso', 'Regole Iscrizione', and 'Iscriviti'. The 'Stato' column shows a yellow circle for course 83, a green checkmark for course 82, and a yellow circle for course 84.

ID	Sezione	Livello	Modulo	Denominazione	Periodo	Luogo	Modalità	Iscritti	In attesa	Pagamenti	Stato
81	GR - Tecnico	Regionale	MS7	GR MS7	13/06/2020 - 13/06/2020	Bologna (BO)	DIS	0	0	✓	●
82	GR - Tecnico	Regionale	MS8	GR MS8	04/07/2020 - 04/07/2020	Bologna (BO)	DIS	0	0	✓	●
83	Tutte le sezioni	Regionale	Credito formativo di Abilità	TIROCINIO TUTTE LE SEZIONI	30/08/2020 - 30/08/2020	Bologna (BO)	DIS	0	0	✓	●
84	GR - Tecnico	Regionale	Tirocinio Obbligatorio	GR TIROCINIO	03/10/2020 - 03/10/2020	Bologna (BO)	DIS	0	0	✓	●

Il pallino a destra indica lo "stato" del corso:


- **Pallino giallo** indica che il modulo è aperto ed è possibile iscriversi.
- **Pallino blu** indica che il modulo è chiuso e pertanto non è più possibile iscriversi.
- **Pallino verde** indica che il modulo è stato convalidato; il CR o la Federazione ha verificato la presenza dei Tecnici al Modulo e/o i risultati.
- **Pallino nero** indica che il modulo è stato annullato.



The legend is titled 'Legenda Stato' and contains four items: a yellow circle for 'Nuovo Corso', a blue circle for 'Corso Chiuso', a green circle for 'Corso Convalidato', and a black circle for 'Corso Annullato'.

Stato	Descrizione
●	Nuovo Corso
●	Corso Chiuso
●	Corso Convalidato
●	Corso Annullato

4.1 Info Corso



The screenshot shows a web application window titled 'Info Corso'. It contains several sections with data:

Sezione		
Tipologia	Livello	Modulo
GR - Tecnico	Regionale	MS8

Costo e Crediti	
Costo	Crediti
-60.00	0

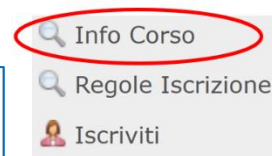
Periodo Iscrizioni	
Inizio	Fine
05/05/2020	30/06/2020

Periodo Corso	
Inizio	Fine
04/07/2020 09:00	04/07/2020 18:00

Info Luogo				
Localita	Telefono	Fax	Cap	Altro
Bologna (BO) - EMILIA-ROMAGNA	-	-	-	-

Altre info		
Responsabile	Primo docente	Secondo docente
Ruspi Maria Luisa		

At the bottom right of the window is a 'Chiudi' button.



Viene presentata la seguente schermata in cui vengono mostrate le informazioni relative al modulo scelto:

- ✓ **Sezione**
 - Tipologia (*sezione: GAM, GAF, GR, ...*)
 - Livello (*societario, regionale, nazionale*)
 - Modulo (*MG1, MG2, ... MS1, MS2, ...*)
- ✓ **Costo e Crediti**
 - Costo
 - Crediti
- ✓ **Periodo iscrizioni**
 - Data inizio iscrizioni
 - Data fine iscrizioni
- ✓ **Periodo corso**
 - Data e orario di inizio del modulo
 - Data e orario di fine del modulo
- ✓ **Info luogo** (della sede in cui si svolge il modulo)
 - Località
 - Telefono
 - Fax
 - Cap
 - Altro
- ✓ **Altre info**
 - Responsabile del modulo
 - Docente/i

4.2 Regole Iscrizione

Verranno mostrati:

- i requisiti minimi necessari per accedere al modulo formativo
- la qualifica tecnica necessaria per partecipare al modulo



Regole Iscrizione al Corso

Requisiti Minimi

N. ▲ Chi può accedere

1 Solo se in ALBO TECNICO SOCIETARIO

E' concesso l'accesso anche a

- Solo se in ALBO TECNICO REGIONALE
- Solo se in ALBO TECNICO FEDERALE
- Solo se in ALBO TECNICO NAZIONALE

4.3 Iscriviti

Sarà possibile iscriversi al modulo cliccando sul tasto “**conferma**”. Lo sfondo del corso nel menu iniziale da grigio diventerà azzurro.



ID	Sezione	Livello	Modulo	Denominazione	Periodo	Luogo	Modalità	Iscritti	In attesa	Pagamenti	Stato
81	GR - Tecnico	Regionale	MS7	GR MS7	13/06/2020 - 13/06/2020	Bologna (BO)	DIS	0	1	✓	🟡
82	GR - Tecnico	Regionale	MS8	GR MS8	04/07/2020 - 04/07/2020	Bologna (BO)	DIS	0	0	✓	🟡

L'ISCRIZIONE AL MODULO SARA' VALIDA SOLO A PAGAMENTO EFFETTUATO.

Non appena verranno abilitati i pagamenti potrai controllare il movimento ed effettuare il pagamento in "ECONOMATO PERSONALE"

OK

NOTA BENE: l'iscrizione ad un modulo è completata solamente a pagamento effettuato. Finché non si completa il pagamento non si è iscritti al modulo, ma si è inseriti in una “waiting list” (contatore “in attesa”). Solo dopo aver pagato, lo sfondo del modulo diventa verde e il tecnico è effettivamente iscritto ed inserito nell'elenco dei partecipanti a quel modulo. Quando si arrivi al massimo numero di iscritti previsto per quel modulo (contatore “iscritti”), il tecnico si può comunque iscrivere in “waiting list” (contatore “in attesa”) ma il sistema non gli permette di effettuare il pagamento.

Elenco Corsi											
ID	Sezione	Livello	Modulo	Denominazione	Periodo	Luogo	Modalità	Iscritti	In attesa	Pagamenti	Stato
81	GR - Tecnico	Regionale	MS7	GR MS7	13/06/2020 - 13/06/2020	Bologna (BO)	DIS	1	0	✓	🟡
82	GR - Tecnico	Regionale	MS8	GR MS8	04/07/2020 - 04/07/2020	Bologna (BO)	DIS	0	0	✓	🟡

In particolare, in funzione della tipologia del modulo, è necessario effettuare le seguenti azioni:

- **MG e MS**

Il sistema mostra la seguente dicitura: *“Ad iscrizione avvenuta potrai effettuare il pagamento nell’area Economato personale”*. Per effettuare il pagamento cliccare sulla linguetta **PAGAMENTI** e scegliere il metodo di pagamento preferito.

Conferma iscrizione ✕

Maria Luisa, Ruspi (07/12/1990)

Iscrizione al Corso:

Costo del Corso: -40.00 €

Ad iscrizione avvenuta potrai EFFETTUARE IL PAGAMENTO nell’area **“Economato personale”**

LE ISCRIZIONI AI MODULI SONO VALIDE SOLAMENTE A PAGAMENTO EFFETTUATO

Confermando l’iscrizione alla formazione FGI-CeDiR on line il tecnico assume la responsabilità di utilizzare le piattaforme, nonché le immagini e i video in esse contenuti, al solo fine didattico, evitando assolutamente la diffusione e l’utilizzo improprio delle suddette immagini/video, consapevole della rilevanza giuridica e penale di eventuali comportamenti scorretti.
 Il tecnico dichiara di non aver trasmesso il link ad altre persone e di possedere un sufficiente grado di alfabetizzazione informatica.

Sei sicuro di voler confermare l’iscrizione al corso?



NOTA BENE: i tecnici che non devono pagare (es: atleti azzurri, ...) si iscrivono al modulo ma non effettuano poi il pagamento avvertendo il CR/Federazione tramite mail inviando il modulo che è pubblicato sul Sito Federale → *Formazione* → *CeDiR – Centro Didattico e di Ricerche* → *Disposizioni e Modulistica Master Nazionali/Moduli Didattici/Seminari/Tirocini* → *Dichiarazione atleti Maglia Azzurra*

- **MG e MS del secondo livello (aspirante TR)**

Quando un tecnico si iscrive ai moduli del secondo livello (MG4, MG5, MS5, MS6, MS7, MS8) il sistema mostra questo messaggio:

Iscrizione al Corso:
Tutte le sezioni / Regionale / MG4 - MG4 (ONLINE - ORE 09:00 / 18:00)

Costo del Corso: -60.00 €

Ad iscrizione avvenuta potrai EFFETTUARE IL PAGAMENTO nell'area **"Economato personale"**

LE ISCRIZIONI AI MODULI SONO VALIDE SOLAMENTE A PAGAMENTO EFFETTUATO

All'atto dell'iscrizione agli esami di secondo livello è necessaria la dichiarazione di possesso del diploma di scuola media secondaria di secondo grado.

Confermando l'iscrizione alla formazione FGI-CeDIR on line il tecnico assume la responsabilità di utilizzare le piattaforme, nonché le immagini e i video in esse contenuti, al solo fine didattico, evitando assolutamente la diffusione e l'utilizzo improprio delle suddette immagini/video, consapevole della rilevanza giuridica e penale di eventuali comportamenti scorretti.
Il tecnico dichiara di non aver trasmesso il link ad altre persone e di possedere un sufficiente grado di alfabetizzazione informatica.

Sei sicuro di voler confermare l'iscrizione al corso?

Conferma Annulla

In questo modo si ricorda ai tecnici che possono partecipare agli esami TR solo se in possesso del diploma di scuola media secondaria di secondo grado.

- **MR e MN**

E' necessario indicare come si intende utilizzare il master (*qualifica tecnica, abilitazione, credito*). Questa scelta non potrà più essere modificata in seguito.

Conferma iscrizione

Maria Luisa, Ruspi (07/12/1990)

Iscrizione al Corso:
Tutte le sezioni / Federale / MN - MN

Costo del Corso: -100.00 €

Percorso: Qualifica tecnica

Ad iscrizione avvenuta potrai EFFETTUARE IL PAGAMENTO nell'area **"Economato personale"**

LE ISCRIZIONI AI MODULI SONO VALIDE SOLAMENTE A PAGAMENTO EFFETTUATO

Confermando l'iscrizione alla formazione FGI-CeDIR on line il tecnico assume la responsabilità di utilizzare le piattaforme, nonché le immagini e i video in esse contenuti, al solo fine didattico, evitando assolutamente la diffusione e l'utilizzo improprio delle suddette immagini/video, consapevole della rilevanza giuridica e penale di eventuali comportamenti scorretti.
Il tecnico dichiara di non aver trasmesso il link ad altre persone e di possedere un sufficiente grado di alfabetizzazione informatica.

Sei sicuro di voler confermare l'iscrizione al corso?

Conferma Annulla

Sarà poi possibile confermare il caricamento cliccando sul pulsante "conferma". Lo sfondo del corso nel menu iniziale da grigio diventerà verde.

Il sistema mostra la seguente dicitura: **"Ad iscrizione avvenuta potrai effettuare il pagamento nell'area Economato personale"**. Per effettuare il pagamento cliccare sulla linguetta **PAGAMENTI** e scegliere il metodo di pagamento preferito.



NOTA BENE: i tecnici che non devono pagare (es: atleti azzurri, ...) si iscrivono al corso ma non effettuano poi il pagamento avvertendo il CR/Federazione tramite mail inviando il modulo che è pubblicato sul Sito Federale → *Formazione* → *CeDiR – Centro Didattico e di Ricerche* → *Disposizioni e Modulistica Master Nazionali/Moduli Didattici/Seminari/Tirocini* → *Dichiarazione atleti Maglia Azzurra*

ATTENZIONE: Una volta scelto come utilizzare il MR/MN (qualifica tecnica, abilitazione, credito) non si potrà più modificare questa scelta.

- **Tirocinio Obbligatorio**

Per poter effettuare l'esame è necessario caricare un documento (esclusivamente in formato .pdf) che contenga solamente la scheda n°1 del tirocinio obbligatorio compilata per un totale di 24 ore. Questa scheda è scaricabile dal sito FGI>Centro Didattico e Ricerche>Quaderni della Ginnastica.

Sarà poi possibile confermare il caricamento cliccando sul pulsante "conferma". Lo sfondo del corso da grigio diventerà verde.

Per questo tipo di modulo non è previsto un pagamento (costo del modulo 0.00 € euro).

Conferma iscrizione ✕

Maria Luisa, Ruspi (07/12/1990)

Iscrizione al Corso:

Costo del Corso: 0.00 €

Allegato:

Ad iscrizione avvenuta potrai EFFETTUARE IL PAGAMENTO nell'area **"Economato personale"**

Sei sicuro di voler confermare l'iscrizione al corso?

NOTA BENE: Il caricamento di questo documento può avvenire in un momento qualsiasi dell'anno (deve essere caricato prima dell'iscrizione all'esame e confermato dal CR o Federazione).

- **Crediti Formativi di Abilità**

Per poter effettuare l'esame è necessario caricare un documento (uno solo, esclusivamente in formato .pdf) che contenga tutti i documenti necessari per la valutazione dei Crediti Formativi.

Questo file dovrà quindi contenere la “scheda riconoscimento crediti formativi” compilata in ogni sua parte (presente sul sito della Federazione e scaricabile).

Insieme a questa scheda il tecnico dovrà caricare anche gli attestati necessari per verificare i crediti (ad esempio: diploma di laurea, attestato BLSD, scheda n°2/3 del tirocinio, documento firmato dal Presidente della società che attesti l'attività in palestra del tecnico, ...).

Sarà poi possibile confermare il caricamento cliccando sul pulsante “conferma”. Lo sfondo del corso da grigio diventerà verde.

Per questo tipo di modulo non è previsto un pagamento (costo del modulo 0.00 € euro).

Conferma iscrizione ✕

Maria Luisa, Ruspi (07/12/1990)

Iscrizione al Corso:

Tutte le sezioni / Societario / Credito formativo di Abilità - CREDITO

Costo del Corso: 0.00 €

Allegato:


Ad iscrizione avvenuta potrai EFFETTUARE IL PAGAMENTO nell'area **"Economato personale"**

Sei sicuro di voler confermare l'iscrizione al corso?

NOTA BENE: Come per il “Tirocinio Obbligatorio”, il caricamento dei Crediti Formativi di Abilità può avvenire in un momento qualsiasi dell'anno (deve essere caricato prima dell'iscrizione all'esame e confermato dal CR o Federazione).

- **Esame**

Il sistema mostra la seguente dicitura: “Ad iscrizione avvenuta potrai effettuare il pagamento nell'area **Economato personale**”. Per effettuare il pagamento cliccare sulla linguetta **PAGAMENTI** e scegliere il metodo di pagamento preferito.



AREA RISERVATA
Federazione Ginnastica d'Italia

BACHECA PERSONE RINNOVI **PAGAMENTI** MOVIMENTI ECONOMICI GARE GESTIONE CORSI PROFILO UTENTE ESCI

Home » Pagamenti

Pagamenti

RUSPI MARIA LUISA nata a BOLOGNA (BO) il 07/12/1990

[Filtri](#)

Tipologia	Descrizione	Tipo tessera	Data rich. / em.	Data scad.	Pagata	Approvata	Importo	Totale tessere: 1
COR	ISCRIZIONE CORSO - Master Nazionale				NO	NO	100.00 €	<input type="checkbox"/>

NOTA BENE: i tecnici che non devono pagare (es: atleti azzurri, ...) si iscrivono al corso ma non effettuano poi il pagamento avvertendo il CR/Federazione tramite mail.

NOTA BENE: Prima dell'iscrizione ad un esame TR, il tecnico deve riempire il campo "Titolo di studio" cliccando su Persone – Anagrafica – Altre informazioni.

BACHECA PERSONE TESSERAMENTO PAGAMENTI MOVIMENTI ECONOMICI

Home » Persone

Persone

RUSPI MARIA LUISA nata a BOLOGNA (BO) il 07/12/1990

Anagrafica Documenti Storico Formazione

Dati anagrafici

Cognome*: Ruspi
Codice fiscale*: RSPMLS90T47A944X
Data di nascita*: 07/12/1990 Sesso*: F
Cittadinanza*: Italia
2° Cittadinanza:

Utenza personale: Mruspi inviata all'indirizzo mail: toti@studiobernasconi.com.
Verificata corretta associazione del Codice Fiscale. Matric

Luogo di nascita
Residenza
Coordinate bancarie
Documento d'identità
Permesso di soggiorno

Altre informazioni

Titolo di studio: LAUREA INGEGNERIA MECCANICA
Lingue conosciute: INGLESE
Targhe auto:

Consenso privacy

Dichiaro di aver fornito completa informativa ai sensi dell'art. 13 del Regolamento UE 2016/679 al tesserato, che ha espresso il consenso al trattamento dei propri dati personali con particolare riguardo a quelli cosiddetti particolari nei limiti, per le finalità e per la durata precisati nell'informativa, nonché relativamente alla comunicazione a terzi dei propri dati personali per finalità di tesseramento e istituzionali della FGI. [OBBLIGATORIO]

Se il tecnico non compila questo campo prima dell'iscrizione ad un esame TR, il sistema non permette di iscriversi mostrando questo messaggio:

- Non si possiede un titolo di studio adeguato; verificare nella pagina Persone - Anagrafica - Altre informazioni - Titolo di studio

5. Verifica iscrizione moduli

E' possibile verificare i moduli a cui si è iscritti cliccando su "I Miei Corsi" nel menu principale.

Gestione Corsi

Filtro

Stagione: 2019 Denominazione: []
Sezione: [] Livello: [] Modulo: []

Elenco Corsi | **I Miei Corsi** | Risultati personali

Elenco Miei Corsi Totale Corsi: 1

Visualizza 10 corsi per pagina

ID	Sezione	Livello	Modulo	Denominazione	Periodo	Luogo	Iscritti	Pagamenti	Stato
85	Tutte le sezioni	Federale	MN	MN - GAF - Equilibrio, altezza, tempo e determinazione in 10 cm (Abilitazione)	01/06/2019 - 01/06/2019	Riccione (RN) - Palestra Ginnastica Riccione	1	✓	●

Legenda Stato
● Nuovo Corso ● Corso Chiuso ● Corso Convalidato

NOTA BENE: il filtro è attivo sull'anno in corso. Per vedere moduli di altri anni bisogna modificare il filtro "Stagione".

6. Riconoscimento partecipazione a un modulo

Al termine del modulo, il Comitato/Federazione verifica l'effettiva partecipazione al modulo/ superamento dell'esame e aggiornerà il curriculum del tecnico (quando un modulo è stato chiuso si vede di fianco il pallino diventare **blu**, quando un modulo è stato anche convalidato si vedrà il pallino diventare **verde**).

Lo status del tecnico sarà visibile al tecnico nella voce "Risultati personali":

- Se un tecnico è risultato **idoneo** ad un corso/esame, vedrà quel modulo nella voce "Risultati personali"
- Se un tecnico **non** è risultato **idoneo** o è **assente** ad un corso/esame, vedrà il modulo solamente nella voce "I Miei Corsi" ma non lo vedrà nella voce "Risultati personali"

Per quanto riguarda gli esami, se un tecnico è risultato **idoneo**, potrà stampare il diploma nella voce "Risultati personali" cliccando sull'icona a **destra**.

Per quanto riguarda i MG/MS/MR/MN non esistono attestati scaricabili.

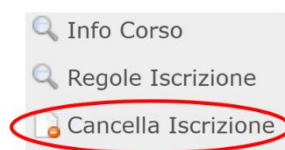
Elenco Corsi | I Miei Corsi | **Risultati personali**

Corso	Risultato	Data Completamento
La biomeccanica applicata alla ginnastica artistica	Idoneo a MN	22/11/2019
Esame Tecnico Societario GAM	Idoneo a Esame	22/11/2019

NOTA BENE: il filtro è attivo sull'anno in corso. Per vedere moduli di altri anni bisogna modificare il filtro "Stagione".

7. Cancellazione di un'iscrizione

Per cancellare l'iscrizione ad un modulo, dal menu "Gestione Corsi" cliccare sulla riga del modulo da cui ci si vuole cancellare e comparirà una tendina con la voce "Cancella Iscrizione".



8. Verifica della data di fine abilitazione

Per verificare la data di fine abilitazione, il tecnico può cliccare su "Persone" – " Storico": nella riga dell'iscrizione all'albo, accanto alla qualifica tecnica posseduta, tra parentesi è riportata la data di fine abilitazione.



BACHECA PERSONE TESSERAMENTO PAGAMENTI MOVIMENTI ECONOMICI GARE GESTIONE CORSI PROFILO UTENTE ESCI

Home » Persone

Persone

RUSPI MARIA LUISA nata a BOLOGNA (BO) il 07/12/1990

Anagrafica Documenti Storico Formazione

estrail i dati iscrizione albo

Tesseramento	Cod. tessera	Tipo tessera	dal	al	Categoria / Qualifica / Livello - validità
2021 06 - C.R. EMILIA ROMAGNA	422627	Tecnico	01/01/2021	31/12/2021	Federale (GAF)
Iscrizione Albo	Data reg.		dal	al	
Tecnico	12/01/2014		12/01/2014		Federale (GAF) - 31/12/2022

Gestione Corsi di Formazione Tecnica

Manuale per Tecnico

N° 1 – 4 marzo 2021

Pag. 5 – Tipologie dei Moduli

- Iscrizione ai Master Regionali
- Iscrizione ai Master Nazionali
- Iscrizione esame

Pag. 11 – Iscrizione

- MG e MS del secondo livello (aspirante TR)
- MR e MN

Pag. 14 – Iscrizione

- Esame

Pag. 16 – Verifica della data di fine abilitazione