

# Aon per FGI – Federazione Ginnastica d'Italia

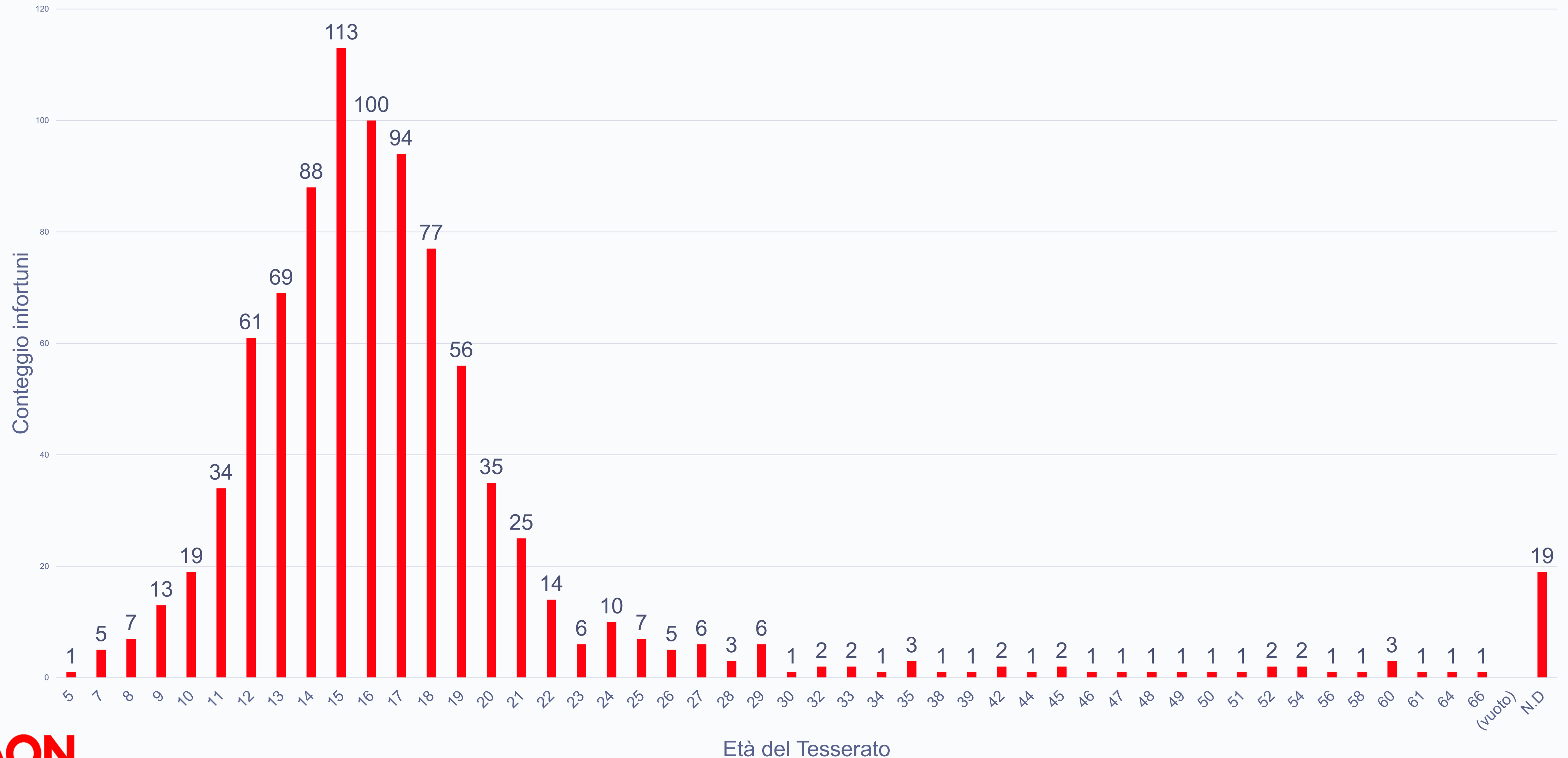
Statistica Sinistri  
Annualità 2023 - 2024



**AON**

# Statistica sinistri - Annualità 2023

Relazione tra il numero di infortuni e età dell'assicurato



# Annualità 2023 - Focus tabellare

Relazione tra il numero di infortuni e età dell'assicurato

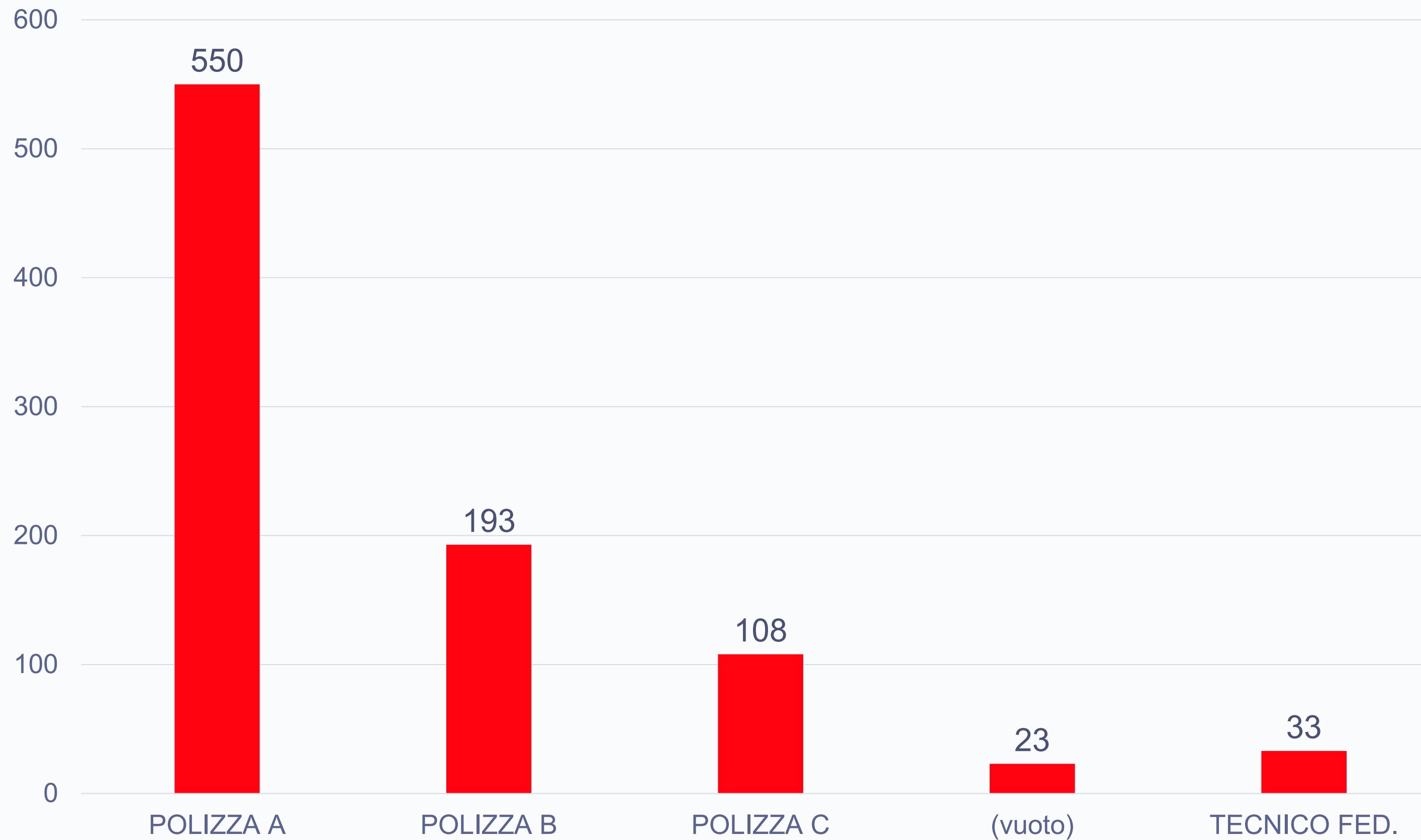
Età del tesserato	Conteggio Infortuni
Tesserato di 11 anni	Infortuni N. 34
Tesserato di 12 anni	Infortuni N. 61
Tesserato di 13 anni	Infortuni N. 69
Tesserato di 14 anni	Infortuni N. 88
Tesserato di 15 anni	Infortuni N. 113
Tesserato di 16 anni	Infortuni N.100
Tesserato di 17 anni	Infortuni N. 94
Tesserato di 18 anni	Infortuni N. 77
Tesserato di 19 anni	Infortuni N. 36
Tesserato di 20 anni	Infortuni N. 35

*In riferimento all'età del tesserato e numero infortuni la fascia più colpita è quella che va dagli 11 - 20 anni.*

*Questa fascia di tesserati rappresenta l'80% del totale dei sinistri.*

# Statistica sinistri - Annualità 2023

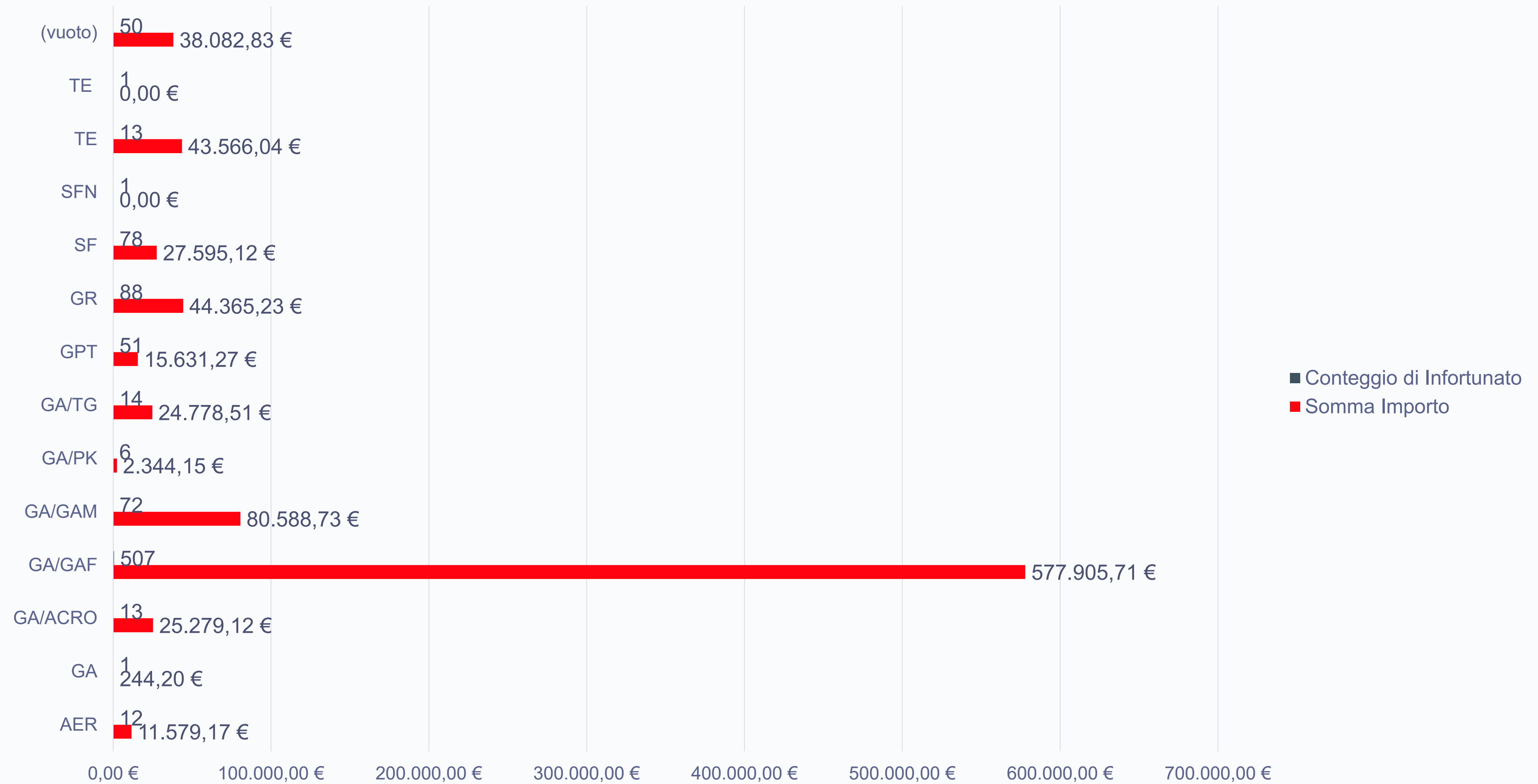
Relazione tra tipologia Polizza e conteggio Infortuni



**La polizza A** rappresenta quella con incidenza maggiore e rappresenta il **61%** del totale dei sinistri.

# Statistica sinistri - Annualità 2023

Relazione tra tipologia disciplina praticata, importi liquidati/riservati e Infortuni.



# Annualità 2023 - Focus tabellare

Relazione tra tipologia disciplina praticata, importo liquidato/riservato e Infortuni.

- La disciplina più colpita è quella rappresentata dalla Ginnastica artistica femminile con un importo complessivo tra il liquidato e riservato pari a **€577.905,71** e 507 sinistri.
- La Ginnastica artistica maschile rappresenta la seconda categoria più colpita con **€80.588,73** e 72 sinistri.
- La Ginnastica Ritmica presenta un importo di **€44.365,23** con 88 sinistri a differenza della categoria **TE** che presenta un importo molto simile pari a **€43.566,04** ma con un numero sinistri pari a 13, numero decisamente più basso.

Disciplina Praticata	Somma Importo	Conteggio di Infortunato
AER	11.579,17 €	12
GA	244,20 €	1
GA/ACRO	25.279,12 €	13
<b>GA/GAF</b>	<b>577.905,71 €</b>	<b>507</b>
GA/GAM	80.588,73 €	72
GA/PK	2.344,15 €	6
GA/TG	24.778,51 €	14
GPT	15.631,27 €	51
GR	44.365,23 €	88
SF	27.595,12 €	78
SFN	0,00 €	1
TE	43.566,04 €	13
TE	0,00 €	1
(vuoto)	38.082,83 €	50
<b>Totale complessivo</b>	<b>891.960,08 €</b>	<b>907</b>

# Statistica sinistri - Annualità 2023

Relazione tra il numero di infortuni, disciplina praticata e regione corporea colpita.

**Nell'annualità 2023** la Ginnastica artistica femminile rappresenta la categoria con la frequenza di sinistri più elevata.

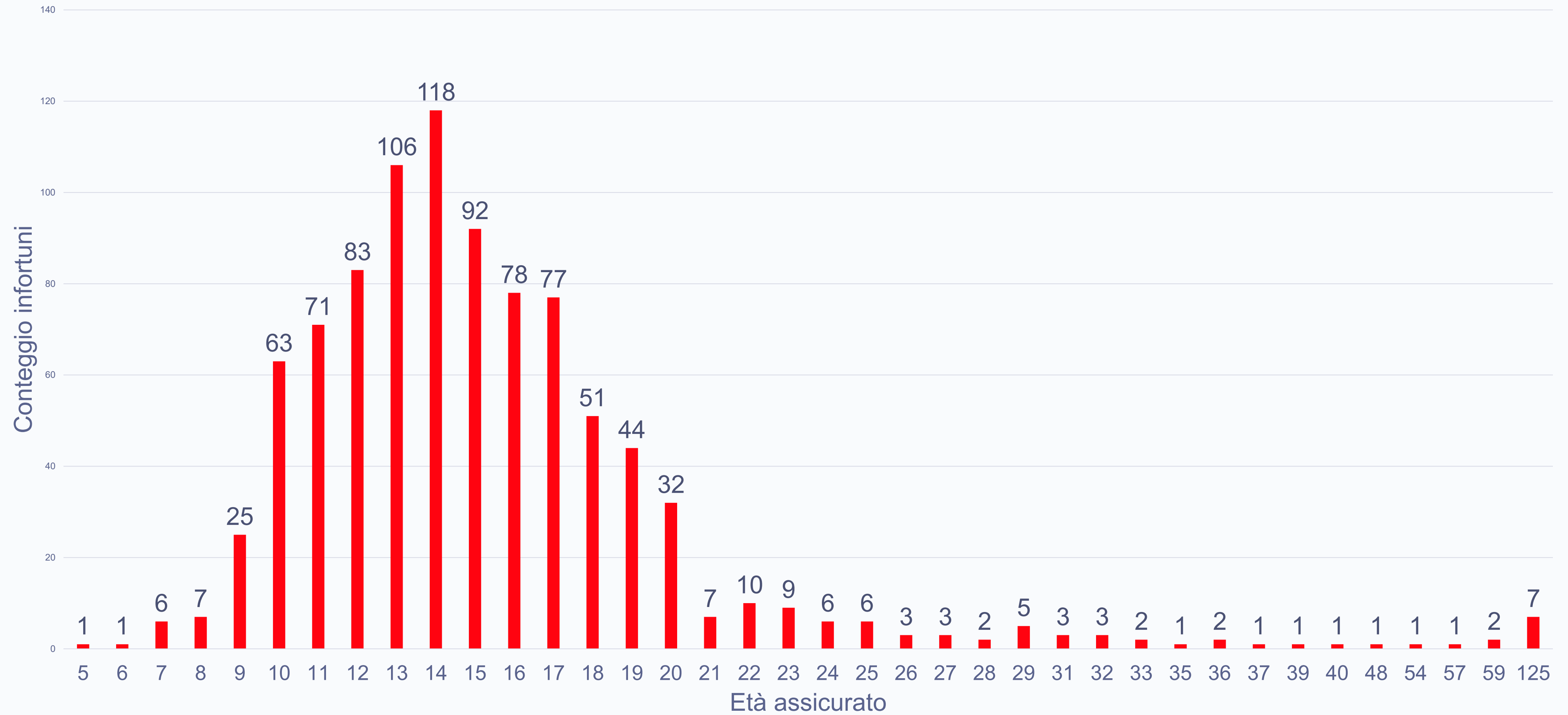
Attraverso l'analisi delle lesioni più frequenti, in tutte le discipline, possiamo affermare che gli arti esterni come **mani, braccia e gambe** siano quelli più coinvolti.

La **GAF** nel 2023 ha chiuso un conteggio sinistri pari a **507**.

<b>GA/GAF</b>	<b>507</b>
BRACCIO/GOMITO/POLSO/MANO	149
CAVIGLIA/PIEDE	105
GAMBA/GINOCCHIO	197
ORGANI INTERNI	1
SPALLA	6
TESTA/BOCCA/NASO	11
TRONCO/ADDOME/ COSTOLE/VERTEBRE	15
(vuoto)	23
<b>GR</b>	<b>88</b>
BRACCIO/GOMITO/POLSO/MANO	11
CAVIGLIA/PIEDE	26
GAMBA/GINOCCHIO	33
SPALLA	3
TESTA/BOCCA/NASO	9
TRONCO/ADDOME/ COSTOLE/VERTEBRE	3
<b>SF</b>	<b>78</b>
BRACCIO/GOMITO/POLSO/MANO	41
CAVIGLIA/PIEDE	10
GAMBA/GINOCCHIO	17
ORGANI INTERNI	1
TESTA/BOCCA/NASO	5
TRONCO/ADDOME/ COSTOLE/VERTEBRE	3
<b>GA/GAM</b>	<b>72</b>
BRACCIO/GOMITO/POLSO/MANO	24
CAVIGLIA/PIEDE	11
GAMBA/GINOCCHIO	27
SPALLA	2
TESTA/BOCCA/NASO	3
TRONCO/ADDOME/ COSTOLE/VERTEBRE	1

# Statistica sinistri - Annualità 2024

Relazione tra il numero di infortuni e età dell'assicurato



# Annualità 2024 - Focus tabellare

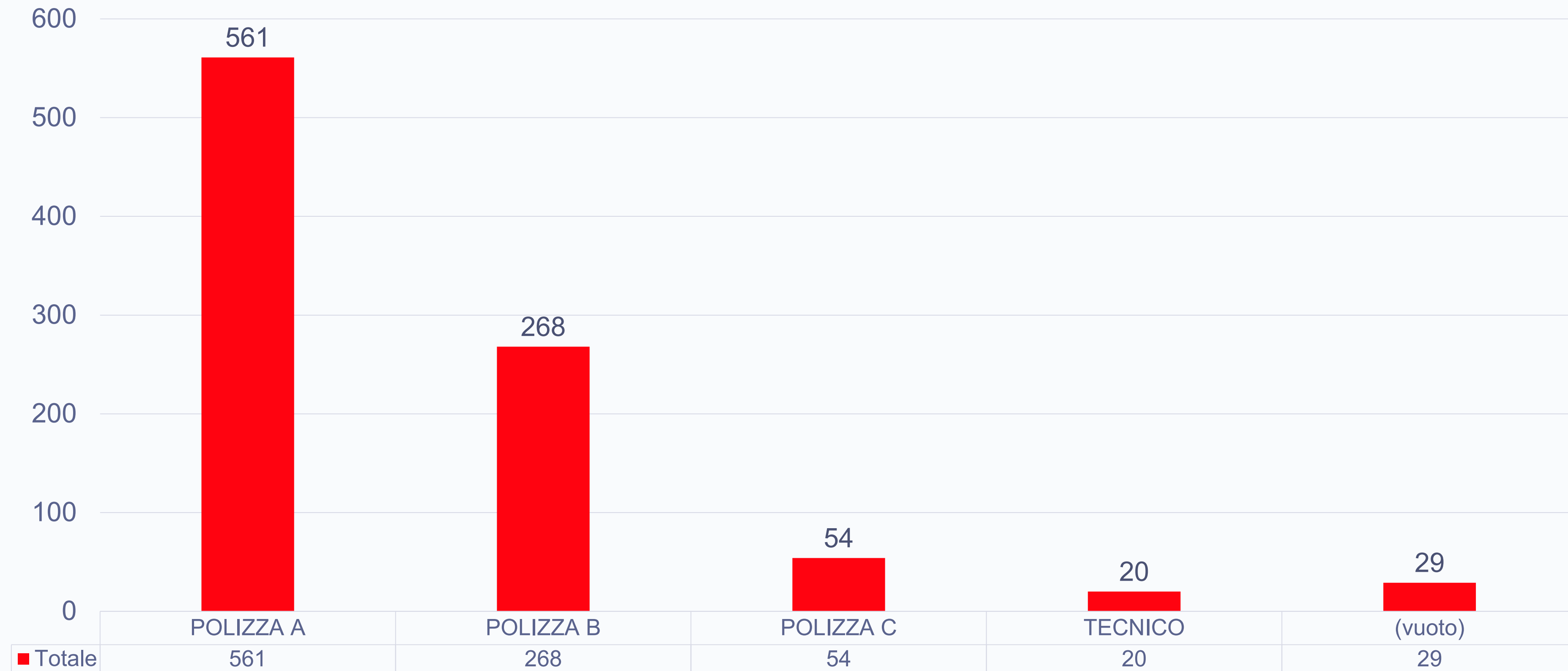
Relazione tra il numero di infortuni e età dell'assicurato

Età del tesserato	Conteggio Infortuni
Tesserato di 10 anni	Infortuni N. 63
Tesserato di 11 anni	Infortuni N. 71
Tesserato di 12 anni	Infortuni N. 83
Tesserato di 13 anni	Infortuni N. 106
Tesserato di 14 anni	Infortuni N. 118
Tesserato di 15 anni	Infortuni N. 92
Tesserato di 16 anni	Infortuni N. 78
Tesserato di 17 anni	Infortuni N. 78
Tesserato di 18 anni	Infortuni N. 51
Tesserato di 19 anni	Infortuni N. 44
Tesserato di 20 anni	Infortuni N. 32

In riferimento all'età del tesserato e numero infortuni la fascia più colpita è quella che va dai 10 - 20 anni.  
Questa fascia di tesserati rappresenta l'87% del totale dei sinistri.

# Statistica sinistri - Annualità 2024

Relazione tra tipologia Polizza e conteggio Infortuni



**La polizza A** rappresenta quella con incidenza maggiore e rappresenta il **60%** del totale dei sinistri.

# Statistica sinistri - Annualità 2024

Relazione tra tipologia disciplina praticata, importi liquidati/riservati e Infortuni.



# Annualità 2024 - Focus tabellare

Relazione tra tipologia disciplina praticata, importo liquidato/riservato e Infortuni.

- La disciplina più colpita risulta essere la Ginnastica artistica femminile con un importo di **€232.089,60** e **565** sinistri denunciati.
- La Ginnastica artistica maschile rappresenta la seconda categoria più colpita con **€41.480,98** e **60** sinistri denunciati.
- In ultimo la Ginnastica ritmica presenta un importo di **€16.516,80**, decisamente inferiore rispetto all'annualità 2023, seppur con un numero sinistri più alto pari a **95**.

Disciplina praticata	Somma Importo	Conteggio Infortunio
	1.725,38 €	3
AER	2.019,41 €	13
GA/ACRO	23.928,04 €	20
GA/AGF	800,00 €	1
GA/GAF	232.089,60 €	565
GA/GAM	41.480,98 €	60
GA/PK	4.379,65 €	12
GA/TG	1.963,70 €	15
GPT	6.700,75 €	42
GR	16.516,80 €	95
SF	9.759,18 €	76
TE	7.251,20 €	6
(vuoto)	6.992,46 €	24
<b>Totale complessivo</b>	<b>355.607,15 €</b>	<b>932</b>

# Statistica sinistri - Annualità 2024

Relazione tra il numero di infortuni, disciplina praticata e regione corporea colpita.

Come nell'annualità 2023, anche nel 2024 la categoria più sinistrata con un conteggio pari a **198** risulta essere stata la Ginnastica artistica femminile.

Anche per tale annualità, le regioni corporee colpite maggiormente sono relative a **gambe, braccia e piedi**.

<b>GA/GAF</b>	<b>198</b>
BRACCIO/GOMITO/POLSO/MANO	65
CAVIGLIA/PIEDE	39
GAMBA/GINOCCHIO	77
SPALLA	1
TESTA/BOCCA/NASO	4
TRONCO/ADDOME/ COSTOLE/VERTEBRE	5
<b>GR</b>	<b>25</b>
BRACCIO/GOMITO/POLSO/MANO	7
CAVIGLIA/PIEDE	4
GAMBA/GINOCCHIO	11
TESTA/BOCCA/NASO	3
<b>GPT</b>	<b>13</b>
BRACCIO/GOMITO/POLSO/MANO	6
CAVIGLIA/PIEDE	4
GAMBA/GINOCCHIO	2
<b>GA/GAM</b>	<b>12</b>
BRACCIO/GOMITO/POLSO/MANO	3
CAVIGLIA/PIEDE	1
GAMBA/GINOCCHIO	4
TESTA/BOCCA/NASO	2
TRONCO/ADDOME/ COSTOLE/VERTEBRE	1



AON S.p.A.  
Via Piemonte N.148 | 00187 Roma  
aon.spa@pec.aon.it  
www.aon.com

## CONTATTI:

**Gianluca Montanaro** – Unit Director  
E-mail: gianluca.montanaro@aon.it  
t. 06.77276295 | Mob +39 3666977899

**Lorenzo de Laurentiis** – Account executive | Affinity  
E-mail: lorenzo.de.laurentiis@aon.it  
t. +39.06.77276.328 | Mob +39 3356259044