



FEDERAZIONE GINNASTICA D'ITALIA



DELIBERAZIONE DEL

CONSIGLIO DIRETTIVO FEDERALE
PRESIDENTE
SEGRETARIO GENERALE

N. <u>73</u> AMM/GDA DEL <u>24.05.2018</u>	
OGGETTO : "Bilancio di esercizio 2018"	
APPROVATA IL <u>24.05.2018</u>	TRASMESSA PER COMPETENZA A : <div style="text-align: center;">d'Al</div> <div style="display: flex; justify-content: space-around; margin-top: 10px;"><input type="checkbox"/><input type="checkbox"/><input type="checkbox"/><input type="checkbox"/></div>

IL CONSIGLIO DIRETTIVO FEDERALE

- VISTO** l'art. 15 dello Statuto della Federazione Ginnastica d'Italia;
- VISTO** l'art. 15 del Regolamento Organico della Federazione Ginnastica d'Italia;
- VISTO** il Regolamento di Amministrazione e Contabilità;
- VISTI** i prospetti del Bilancio Consuntivo Economico 2018;
- VISTA** la nota integrativa al Bilancio d'esercizio 2018;
- VISTA** la relazione del Presidente sulla gestione dell'esercizio 2018;
- VISTA** la relazione del Collegio dei Revisori Contabili al Bilancio d'esercizio 2018;
- VISTA** la certificazione della società Deloitte & Touche al Bilancio d'esercizio 2018;

su proposta del Presidente,

IL SEGRETARIO GENERALE
(Roberto Penfrella)

IL PRESIDENTE
Cav. Gherardo Tecchi



DELIBERA

- di approvare il Bilancio Consuntivo Economico esercizio 2018 della Federazione Ginnastica d'Italia che presenta una perdita d'esercizio di € 307.952 e un patrimonio netto pari ad € 3.145.769 secondo gli allegati prospetti, che fanno parte integrante della presente deliberazione;
- di ripianare la perdita d'esercizio pari ad € 307.952 con le riserve disponibili della Federazione;
- di incrementare il Fondo di Dotazione di € 15.000,00 per adeguarlo alla media del totale dei costi degli ultimi 3 anni nel rispetto della vigente normativa, portandolo ad un totale di € 320.000,00.

ASSENTI..... *Musso, Principi*

ASTENUTI.....

CONTRARI.....

ALL'UNANIMITÀ



A MAGGIORANZA



IL SEGRETARIO GENERALE
(Roberto Pentrella)

IL PRESIDENTE
Cav. Gherardo Tecchi



Allegato delibera CDF
n. 73/177 del 24.05.2019



BILANCIO D'ESERCIZIO ANNO 2018

- Relazione del Presidente
- Relazione del Collegio dei Revisori dei Conti
- Nota Integrativa
- Stato Patrimoniale
- Conto economico riepilogativo
- Conto economico analitico
- Conto economico O.T. riepilogativo
- Conto economico O.T. analitico
- Rendiconto Finanziario
- Certificazione Deloitte & Touche

IL SEGRETARIO GENERALE
(Roberto Pentrella)

IL PRESIDENTE
Cav. Gherardo Tecchi

RELAZIONE DEL PRESIDENTE SULLA GESTIONE DELL'ESERCIZIO 2018

Il 2018 è stato il secondo anno del nuovo quadriennio federale ed è servito ad impostare la programmazione per la qualificazione ai giochi Olimpici di Tokyo 2020 che culminerà nel Campionato del Mondo di Stoccarda del 2019 per la ginnastica artistica nel Campionato del Mondo di Baku 2019 per la ginnastica ritmica.

Gli avvenimenti sportivi internazionali più rilevanti che hanno caratterizzato l'attività svolta nel 2018, dalle sezioni Olimpiche, sono stati:

per la Ginnastica Artistica Femminile, il Campionato del Mondo di Doha in Qatar tenutosi dal 25 ottobre al 3 novembre e chiuso con il dodicesimo posto in qualifica della squadra, i Campionati Europei individuali tenutisi dal 2 al 12 agosto a Glasgow in Scozia con il 6° posto alla finale a squadre senior, la medaglia d'oro alla finale di squadra junior, il quinto posto di Martina Basile alla finale di specialità al corpo libero e la vittoria di Giorgia Villa alla finale All-around junior. Completano il quadro gli YOG svoltisi a Buenos Aires in Argentina dal 6 al 18 ottobre con le tre medaglie d'oro conquistate da Giorgia Villa rispettivamente al concorso generale al corpo libero ed al volteggio.

per la Ginnastica Artistica Maschile: il Campionato del Mondo di Doha in Qatar svoltosi dal 25 ottobre al 3 novembre con la medaglia di bronzo vinta da Marco Lodadio agli anelli, i Campionati Europei individuali svoltisi dal 2 al 12 agosto a Glasgow con l'ottavo posto ottenuto nella finale a squadre ed il terzo posto ottenuto dalla squadra junior, risultato ottenuto grazie alle vittorie di Nicolò Mozzato alla sbarra, di Edoardo De Rosa al cavallo con maniglie. Per finire i giochi del mediterraneo svoltisi a Tarragona, in Spagna, dal 23 al 30 giugno, con l'argento di Marco Lodadio agli anelli;

le atlete della Ginnastica Ritmica hanno ottenuto splendidi risultati al Campionato del Mondo tenutosi a Sofia, in Bulgaria, dal 10 al 16 settembre, raggiungendo il secondo posto al concorso generale - assicurandosi con due anni di anticipo la qualificazione ai Giochi Olimpici di Tokyo 2020 - la medaglia d'oro nella specialità 3 palle e due funi e la medaglia di bronzo nella specialità 5 cerchi. Tra le individualiste da ricordare la medaglia d'argento di Milena Baldassari al nastro e la medaglia di bronzo di Alexandra Agiurgiuculese alla palla; i Campionati Europei svoltisi a Guadalajara, in Spagna, dal primo al tre giugno, vincendo l'argento al concorso generale, la medaglia d'oro alla specialità 5 cerchi e la medaglia d'argento alla specialità 3 palle e 2 funi. Completano il quadro delle vittorie internazionali le World Cup di Pesaro, Baku, Minsk e Kazan, nonché la vittoria al concorso generale di Alexandra Agiurgiuculese ai giochi del Mediterraneo di Tarragona (Spagna) ed il bronzo di Annalisa Torretti agli YOG di Buenos Aires.

Nella disciplina del Trampolino Elastico i nostri atleti hanno partecipato ai Campionati del Mondo di San Pietroburgo, in Russia, dal 7 al 10 novembre, ed ai Campionati Europei svolti a Baku, in Azerbaijan, dal 12 al 15 aprile.

Per quanto riguarda gli atleti delle Sezioni Olimpiche si è continuato a favorire la longevità agonistica di quelli facenti parte del “R.O.G.”, sia tramite l’accantonamento assicurativo alla Fondiaria, sia grazie al rapporto di collaborazione raggiunto con l’Aeronautica Militare e con l’Esercito Italiano, che continuano e continueranno ad offrire una stabile opportunità lavorativa per i nostri atleti azzurri.

Mentre per le sezioni non Olimpiche, la Ginnastica Aerobica ha partecipato ai Campionati del Mondo di Guimaraes, in Portogallo, dal primo al tre giugno, classificandosi al quarto posto nella classifica per Team, vincendo la medaglia d’oro con il duo Castoldi-Donati nella specialità coppia mista, e la medaglia di bronzo con Anna Bullo nell’individuale femminile.

La Ginnastica per Tutti continua ad avere una grande partecipazione, la manifestazione nazionale “Ginnastica in Festa”, tenutasi a Rimini a giugno dello scorso anno, ha registrato un’ottima affluenza confermandosi l’evento di punta tra quelli non Olimpici, da segnalare inoltre anche il Golden Age Gym Festival svolto a Pesaro dal 16 al 21 settembre.

Per quanto concerne la comunicazione e le relazioni esterne si continua a promuovere l’immagine della Federazione cercando di suscitare l’interesse di nuovi Sponsor, soprattutto attraverso le dirette streaming delle gare nazionali ed internazionali di Ginnastica Artistica e Ritmica realizzate sia attraverso il canale Web TV della Federazione che la messa in onda sulle TV generaliste. A tal proposito nel 2018 la Federazione ha acquistato dalla Federazione Internazionale di Ginnastica i diritti alla messa in onda di otto Campionati del Mondo di Ginnastica tra artistica, ritmica e trampolino elastico (tre dei quali nel 2018, altri tre nel 2019 e due nel 2020). Grazie a questa operazione la Federazione ha reso visibile al pubblico, oltre ai Campionati del mondo di ritmica di Sofia nei quali la squadra Nazionale, vincendo la medaglia d’argento, ha centrato la qualificazione Olimpica, anche i Campionati del Mondo di ginnastica artistica di Doha e i Campionati del mondo di trampolino elastico di San Pietroburgo.

L’organizzazione degli eventi, come la World Cup di GR di Pesaro, il Trofeo città di Jesolo ed il Gran Prix di Ginnastica a Padova, hanno prodotto l’avvicinamento dei giovani al mondo della Ginnastica, aumentando la visibilità del nostro Sport.

E’ stata completata la costruzione della palestra per la ginnastica ritmica a Desio, finalmente la squadra Nazionale ha la sua “casa” e il nuovo impianto permetterà migliori e continui allenamenti durante i periodi previsti, nonché più frequenti

controlli tecnici anche sulle ginnaste individualiste, con la speranza di centrare gli obiettivi prefissati.

Come previsto dai principi e dai criteri per la formulazione del regolamento di contabilità delle FSN e DSA ed in conformità agli schemi emanati dal CONI, il Bilancio Consuntivo 2018 si compone di quattro documenti:

- Stato Patrimoniale, con la consistenza degli elementi patrimoniali attivi e passivi al termine dell'esercizio, raffrontati con quelli dell'esercizio precedente;
- Conto economico, con evidenziato il risultato d'esercizio, redatto sulla base delle indicazioni del CONI ed in conformità a quanto previsto dall'art. 2425 e seguenti del codice civile;
- Rendiconto finanziario;
- Nota Integrativa al bilancio, contenente i criteri di formazione e valutazione nonché la spiegazione del contenuto delle poste di bilancio ed le notizie integrative.

Il Bilancio d'Esercizio è accompagnato, oltre che dalla presente relazione, dalla relazione del Collegio dei Revisori dei Conti, contenente il parere sulla corrispondenza tra i dati risultanti dalle scritture contabili con quelli esposti nei documenti, nonché le valutazioni in ordine alle regolarità della gestione.

Alla suddetta documentazione viene aggiunta la Certificazione del Bilancio Federale, ad opera della Società di Revisione, Deloitte & Touche.

I programmi di attività per l'anno 2018 sono stati indicati nel Bilancio Preventivo approvato dal Consiglio Direttivo Federale in data 26 gennaio 2018. L'indirizzo prioritario di tale bilancio era lo stanziamento di fondi per le iniziative riguardanti la Preparazione Olimpica. Tali stanziamenti hanno richiesto nel corso dell'anno n°3 note di variazione al Bilancio di Previsione.

Le variazioni di cui sopra sono state possibili grazie sia ai maggiori ricavi accertati durante l'anno e non preventivati, sia alla rimodulazione dei costi che all'utilizzo delle riserve disponibili della Federazione.

Per quanto attiene la gestione economica, si rappresenta quanto segue:

A) VALORE DELLA PRODUZIONE

Il valore della produzione per l'anno 2018 ammonta ad € 10.866.553 ed è in linea con l'anno precedente. In particolare, lo stesso, presenta le seguenti variazioni:

- A1) Contributi CONI** - tali contributi ammontano ad € 5.742.795 con un decremento complessivo di € 685.298 pari al 11% rispetto all'esercizio

precedente. Giova ricordare che nel 2017 sono stati organizzati a Pesaro i Campionati del Mondo di ritmica che hanno portato alla Federazione contributi finalizzati per € 620.000 evidentemente non presenti nel 2018, la differenza di decremento è giustificata dai contributi finalizzati per gli atleti del Club Olimpico € 80.000.

- A2) Contributi dello Stato, Regioni, Enti locali** - tali contributi ammontano ad € 192.451 con un incremento di € 101.656, tali contributi si riferiscono a quelli assegnati dalla Provincia autonoma di Trento, dalle Regioni a statuto speciale Sicilia e Sardegna, dalla Città di Torino per il progetto “a scuola per sport”, dal comune di Padova per l’organizzazione del Gran Prix di ginnastica e dal MIUR per il progetto “il Gioco della Ginnastica”. La Federazione rispetta quanto previsto dalla legge 124/2017 in materia di trasparenza dei contributi pubblici ricevuti.
- A3) Quote degli associati** - il totale di tali quote ammonta ad € 4.130.806 con un incremento di € 330.134 pari al 9% rispetto all’anno precedente. L’incremento è stato generato dall’aumento del numero delle società affiliate e dei tesserati, ottenuto grazie alla scelta Federale di non aumentare le quote di affiliazione e tesseramento, questo ha generato il prevedibile aumento dei ricavi ottenuto dal maggior numero di atleti iscritti alle gare. In diminuzione le quote iscrizione ai corsi nel settore formazione mentre fanno registrare un aumento i ricavi derivanti dal progetto di accesso delle Accademie Federali da parte degli atleti delle società.
- A4) Ricavi da manifestazioni Internazionali** - il totale di € 114.474 sono dovuti alla vendita diritti televisivi per € 85.765 (Trofeo Internazionale città di Jesolo per € 25.000, alla concessione alle varie emittenti TV dei diritti televisivi degli eventi di ginnastica € 41.544, ed alla commercializzazione delle manifestazioni sul canale Internet federale Volare TV € 17.211) per i restanti 30.709 ai contributi e le sponsorizzazioni ottenute per la partecipazione alle manifestazioni internazionali del 2018.
- A5) Ricavi da manifestazioni Nazionali** - nel corso dell’esercizio si sono registrati ricavi per € 44.178 riferiti ai contributi e le sponsorizzazioni ottenute per manifestazioni nazionali organizzate dalla Federazione.
- A6) Ricavi da pubblicità e sponsorizzazioni** - nel corso dell’esercizio si sono registrati ricavi per € 235.257 con un notevole incremento rispetto allo scorso anno evidente segno di maggior apprezzamento da parte delle aziende commerciali del mondo della ginnastica, tra i contratti più importanti ricordiamo quello con la Freddy S.p.a., con la Pastorelli Sport s.r.l., Casio Italia s.r.l. e Sigoa Snc.

A7) Altri ricavi della gestione ordinaria - presentano un valore di € 406.592 così ripartiti: € 31.000 relativi ai rimborsi ottenuti dal CONI per le attività di preparazione degli atleti a seguito della presentazione di progetti speciali; € 342.512 ai recuperi e rimborsi, € 33.080 relativi alle altre prestazioni a terzi, i ricavi delle ultime due categorie risultano incassati per la quasi totalità, tramite le Organizzazioni Territoriali;

B) COSTO DELLA PRODUZIONE

L'ammontare dei costi della produzione della Federazione per l'anno 2018 è di € 11.089.820 si evidenzia un aumento rispetto all'anno precedente di 409.009, pari al 4%, tali costi sono così ripartiti:

B1) ATTIVITA' SPORTIVA CENTRALE E PERIFERICA

Per quanto riguarda i costi per l'Attività Sportiva Centrale e Periferica il totale dei costi è pari ad € 8.610.547, con un incremento rispetto all'esercizio precedente di € 308.822 pari al 4%. Le maggiori differenze sono così suddivise nelle seguenti voci di bilancio:

- B1 a) Costi Attività Naz. ed Intern. per la P.O. e A.L.** - Il totale è di € 3.991.321 in linea con i dati dell'anno precedente;
- B1 b) Costi Attività Rappresentative Nazionali per la P.O. e A.L.** – Il totale è di € 14.673, in linea con i dati dello scorso anno;
- B1 c) Organizzazione Manifestazioni Sportive Internazionali** - I costi per l'organizzazione delle manifestazioni sportive internazionali ammontano ad € 90.400 con un aumento di € 7.597 pari al 9%.
- B1 d) Organizzazione Manifestazioni Sportive Nazionali** – Il totale dei costi ammonta ad € 679.167 con un aumento di € 42.010, pari al 7%, derivante dall'aumento delle spese di trasferta e soggiorno e l'acquisto di materiale sportivo per la loro organizzazione ed ai contributi alle società assegnati seguendo i regolamenti federali per questa attività.
- B1 e) Partecipazione Organismi Internazionali** – Il totale dei costi ammonta ad € 2.000, con un decremento di € 29.469 dovuta alla riclassificazione nei costi all'interno dell'attività internazionale di Preparazione Olimpica.
- B1 f) Formazione Ricerca e Documentazione** – Il totale dei costi ammonta ad € 252.965 la diminuzione dei costi per € 150.015 pari al 37%, è dovuto per la

maggior parte al decremento oneri per produzioni video, dovuti alla mancata produzione dei Campionati del Mondo.

- B1 g) Promozione Sportiva** - Il totale dei costi ammonta ad € 177.065 l'aumento rispetto all'esercizio precedente di € 160.905 è dovuto al progetto FGI-MIUR "Il Gioco della Ginnastica" per € 92.327 la differenza è da imputare sia alle attività preparative alle celebrazioni dei 150 anni di fondazione della FGI che all'acquisto dei diritti TV per i Campionati del Mondo di Doha, Sofia e San Pietroburgo al fine di permetterne la visione al pubblico della ginnastica.
- B1 h) Gestione impianti** – Il totale dei costi ammonta ad € 16.836, in linea con quelli dello scorso anno.
- B1 i) Altri costi per l'attività sportiva** – Il totale dei costi ammonta ad € 774.309, in linea con l'esercizio precedente.
- B1 j) Ammortamenti attività sportiva** – Il totale delle quote di ammortamento per l'attività sportiva risulta essere pari ad € 355.282 con un incremento di € 39.370 pari al 12%, è dovuto sia al rinnovo delle attrezzature sportive federali che al completamento e della nuova palestra Federale di ginnastica ritmica di Desio avvenuta nel mese di luglio.
- B1 k) Costi Att. Sportiva per la struttura territoriale** - Il totale dei costi ammonta ad € 2.256.529 con un aumento rispetto a quello dell'esercizio precedente di € 298.919, pari al 15% rispecchiano l'aumento di attività svolta dagli stessi.

B2) FUNZIONAMENTO CENTRALE E PERIFERICO

I costi della produzione per il funzionamento centrale e periferico ammontano al termine dell'esercizio, ad € 2.475.993, con un incremento, rispetto all'anno precedente, di € 113.412 pari al 5%.

Le maggiori differenze, in merito ai costi per il funzionamento si evidenziano nelle seguenti voci di bilancio:

- B2 a) Costi per il personale e collaborazioni** - L'ammontare dei costi per il personale e collaborazioni € 1.596.596 ha subito un incremento di € 15.742 pari al 1%, in linea con quelli dello scorso anno.

B2 b) Organi e commissioni federali – Il totale dei costi € 311.912 registrano un incremento di € 17.179 pari al 6%, dovuto alle maggiori spese di trasferta e soggiorno degli organi centrali.

B2 c) Costi per la comunicazione – I Costi per la comunicazione pari ad € 82.446 registrano un incremento € 18.655 pari al 29% dovuto al maggior investimento delle risorse Federali in questo settore.

B2 d) Costi generali - I costi generali pari ad € 260.304 subiscono un incremento del 20% rispetto all'esercizio precedente pari ad € 43.033 dovuti all'incremento dell'attività Federale riconducibili sia alle maggiori spese per acquisto di materiali di consumo, che alle spese postali e telefoniche, ma soprattutto alle commissioni bancarie per effetto degli incassi delle attività istituzionali quali affiliazione, tesseramento e iscrizioni alle gare gestiti esclusivamente in formato elettronico per limitare al massimo l'utilizzo del denaro contante.

B2 e) Ammortamenti per funzionamento - Nei costi della produzione per il funzionamento si registrano quote di ammortamento per un totale di € 21.168 in linea con il costo dell'anno precedente.

B2 f) Costi per la struttura territoriale - I costi per il funzionamento e costi generali della struttura territoriale, pari ad € 203.567 si sono incrementati di € 18.874 pari al 10% dovuta alla maggior attività svolta dalle Organizzazioni Territoriali.

B3) Accantonamenti

Accantonamenti per rischi ed oneri – Sulla base della relazione sulle pendenze giudiziarie della Federazione, redatta dal consulente legale della Federazione, non si è reso necessario accantonare altre somme oltre quella già stanziata in bilancio, anzi il fondo è stato adeguato rilasciando le somme eccedenti.

Accantonamento fondo svalutazione crediti – Non è stato effettuato alcun accantonamento in quanto tutti i crediti della Federazione risultano esigibili, tranne quelli già svalutati.

B4) Oneri diversi di gestione

Oneri diversi di gestione – In ossequio al recepimento dei principi di redazione del bilancio ai sensi del Dlgs 139/2015, sono riclassificati all'interno degli oneri diversi di gestione le sopravvenienze e le insussistenze passive non iscrivibili ad altre voci di bilancio, che per l'anno 2018 ammontano ad € 3.280.

In sintesi, i costi della produzione per l'attività sportiva centrale e periferica pari ad € 8.610.547, sommati a quelli per il funzionamento centrale e periferico € 2.475.993, insieme per gli oneri diversi di gestione € 3.280, portano il totale dei costi per la produzione ad € 11.089.820 con una differenza negativa di € 223.267.

Al risultato di cui sopra, devono essere sommati gli oneri finanziari per € 21.402, che portano il risultato economico prima delle imposte ad una perdita di € 244.669, a questo valore devono essere sommate le imposte IRES ed IRAP per un totale di € 63.283.

Tutto ciò premesso, si evince che l'esercizio 2018 si chiude con una perdita d'esercizio € 307.952, detto risultato d'esercizio fa attestare il patrimonio netto della Federazione ad € 3.145.769.

Per una più dettagliata esposizione delle poste del conto economico si rimanda alla nota integrativa.

Lo Stato Patrimoniale, al termine dell'esercizio nell'attivo e nel passivo presenta le seguenti voci:

ATTIVO

Immobilizzazioni

Le immobilizzazioni immateriali ammontano ad € 91.182 tale voce è costituita da licenze e software per € 5.872 e da migliorie su beni terzi per € 85.400 riferiti ai lavori effettuati nel 2018 alla sede Federale di proprietà del CONI.

Le immobilizzazioni materiali ammontano ad € 3.909.835, al netto dei fondi; si evidenzia la somma € 2.556.542 relativa agli impianti sportivi di proprietà Federale di Milano e Fermo e la nuova palestra di ginnastica ritmica di Desio, la somma di € 1.124.417 relativa alle attrezzature sportive. L'importo di € 120.902 si riferisce interamente agli acconti sulle attrezzature sportive ordinate ed ancora da consegnare alla data del 31 dicembre 2018.

Attivo circolante

Nell'attivo circolante che ammonta ad € 5.527.932, sono esposti i crediti al netto dei fondi di svalutazione per € 603.249 e le disponibilità liquide della Federazione pari ad € 4.924.683

Ratei e risconti attivi

Nei risconti attivi sono stati iscritti € 623.646 relativi a polizze assicurative per € 388.377; per € 229.662 al contratto di sponsorizzazione con la società Freddy per acquisto di materiale sportivo e attrezzature, per € 2.030 al contratto di noleggio di macchine d'ufficio ed € 3.577 relativi al contratto per il responsabile della protezione dati (DPO).

PASSIVO

Patrimonio netto

Al 31 dicembre 2018 la Federazione evidenzia un saldo del patrimonio netto di € 3.145.769, compreso il Fondo di dotazione pari ad € 320.000, con un decremento di € 307.952 corrispondente alla perdita d'esercizio dell'anno.

Fondi

Il Fondo per rischi ed oneri pari ad € 22.459 è costituito a fronte di eventuali sentenze negative per le cause legali in corso di definizione e dei relativi oneri legali; è altresì previsto, il Fondo per debiti di trattamento di fine rapporto (TFR) € 476.071, come da prospetto al 31 dicembre 2018, trasmesso dal CONI.

Debiti

Nel passivo i debiti ammontano ad € 6.256.812 con un incremento rispetto al 2017 di € 1.758.681, pari al 39%, gli incrementi più significativi sono dovuti ai debiti verso le banche di € 1.038.387 relativo al mutuo deliberato con l'Istituto del Credito Sportivo per realizzare l'impianto di Desio, ai depositi da società ed associazioni sportive per € 215.125 per il pagamento delle attività istituzionali, ed ai debiti verso fornitori per € 383.669 derivanti in maggior parte dall'accordo con la Freddy S.p.a. per l'acquisto di materiale sportivo in controprestazione.

Ratei risconti passivi

I risconti passivi ammontano ad € 251.483 inerenti alla rettifica dei ricavi, per cui sono state emesse le fatture, ma di competenza degli esercizi successivi inerenti i contratti con la Casio Italia S.r.l., la Freddy S.p.a. la Sigoa S.n.c..

Prospetto di determinazione del Fondo di Dotazione al 31 dicembre 2018

L'accantonamento al Fondo di dotazione, attualmente di € 305.000, si rende necessario in quanto lo stesso deve essere calcolato secondo la circolare CONI N° 3 dell'11 ottobre 2005, cioè minimo deve essere il 3% della media aritmetica dei costi di produzione degli ultimi tre anni. In base al prospetto seguente viene proposto un incremento di € 15.000, che porterebbe il Fondo di dotazione ad un totale di € 320.000.

PROSPETTO DETERMINAZIONE FONDO DI DOTAZIONE AL 31/12/2018					
CONTO ECONOMICO 2016		CONTO ECONOMICO 2017		CONTO ECONOMICO 2018	
costi della produzione	€ 9.680.766	costi della produzione	€ 10.680.812	costi della produzione	€ 11.089.820
oneri e proventi finanziari	-€ 581	oneri e proventi finanziari	€ 8.195	oneri e proventi finanziari	€ 21.402
oneri e proventi straordinari		oneri e proventi straordinari		oneri e proventi straordinari	
imposte sul reddito	€ 56.624	imposte sul reddito	€ 66.721	imposte sul reddito	€ 63.283
TOTALE	€ 9.736.809	TOTALE	€ 10.755.728	TOTALE	€ 11.174.505
TOTALE DEI COSTI € 31.667.042		MEDIA ARITMETICA DEI COSTI € 10.555.681		FONDO DI DOTAZIONE 3% € 316.670	

Quanto sopra è stato ottenuto nel rispetto dei principi di efficacia, efficienza ed economicità che sono la base di una corretta azione amministrativa.

Rendiconto finanziario

La situazione consuntiva di tesoreria 2018 evidenzia un saldo attivo di € 4.924.683 che scaturisce dai seguenti movimenti di cassa:

RENDICONTO FINANZIARIO	2018	2017
SALDO INIZIALE	€ 5.472.502	€ 5.053.361
FLUSSO ESERCIZI PRECEDENTI	-€ 1.257.587	-€ 296.997
SALDO FLUSSI DA GESTIONE ESERCIZI 2017	€ 709.768	€ 716.138
SALDO FINALE DI TESORERIA	€ 4.924.683	€ 5.472.502

Per una più dettagliata esposizione delle poste dello stato patrimoniale si rimanda alla nota integrativa.

RISORSE UMANE

I dipendenti della Federazione Ginnastica d'Italia al 31 dicembre 2018, risultano essere un totale di 28 unità così suddivise:

1	Dirigente
1	Categoria "Quadro S"
2	Categoria "Quadro"
4	Categoria "C4"
3	Categoria "C3"
1	Categoria "C2"
0	Categoria "C1"
11	Categoria "B4"
3	Categoria "B3"
2	Categoria "B2"

Signori Consiglieri,
alla stregua di quanto innanzi rappresentato sottopongo alla vostra approvazione il conto consuntivo della F.G.I. per l'esercizio 2018, unitamente alla proposta di ripianare la perdita d'esercizio, pari ad € 307.952 con le riserve disponibili della Federazione.

IL PRESIDENTE
F.to Cav. Gherardo Tecchi

VERBALE RELATIVO ALL'ESAME DEL BILANCIO DI ESERCIZIO

VERBALE N. 7/2019

In data 23/05/2019 alle ore 10:00, presso la sede legale, in Viale Tiziano n° 70, si è riunito, previa regolare convocazione, il Collegio dei revisori dei conti, nelle persone di

Dott. Renato Galliani	Presidente	Presente
Dott. Francesco Carpenito	Componente effettivo	Presente
Dott. Marco Buttarelli	Componente effettivo	Presente

per procedere all'esame del Bilancio dell'esercizio relativo all'anno 2018.


Il predetto documento contabile corredato della relativa documentazione è stato trasmesso al Collegio dei revisori/collegio sindacale con e-mail del 18/04/2019 per acquisire il relativo parere di competenza.

Il Collegio viene assistito, nell'esame del Bilancio di esercizio, dal Responsabile dell'Aerea Amministrativa nella persona del dott. Gaetano D'Alicandro, appositamente invitato dall'organo di controllo, per fornire allo stesso organo di controllo tutti gli elementi informativi necessari per la redazione del prescritto parere.

Si precisa che il predetto documento contabile è stato trasmesso al Collegio in conformità a quanto previsto dall'articolo 20, comma 3, del decreto legislativo 30 giugno 2011, n. 123.

Il Collegio prosegue l'esame del predetto documento contabile avviato nella riunione del 13 maggio u.s. e dopo aver acquisito ogni utile notizia al riguardo ed aver effettuato le opportune verifiche, redige la prescritta Relazione per l'esercizio finanziario 2018 che viene allegata al presente verbale e ne costituisce parte integrante (Allegato 1).

Il Collegio rammenta, infine, che il Bilancio di esercizio, completo degli allegati, deve essere trasmesso, alla amministrazione vigilante e al Ministero dell'economia e delle finanze.



Non essendovi altre questioni da trattare relativamente al Bilancio d'esercizio, la riunione termina alle ore 10.30 previa stesura del presente verbale, che viene successivamente inserito nell'apposito registro.

Letto, confermato e sottoscritto.

Il Collegio dei Revisori dei conti

Dott. Renato Galliani



Presidente

Dott. Francesco Carpenito



Componente effettivo

Dott. Marco Buttarelli

Componente effettivo



ALLEGATO 1 – Verbale n. 7

**RELAZIONE DEL COLLEGIO DEI REVISORI DEI CONTI AL
BILANCIO D'ESERCIZIO AL
31 DICEMBRE 2018**

RELAZIONE DEL COLLEGIO DEI REVISORI DEI CONTI AL BILANCIO D'ESERCIZIO ANNO 2018



Il bilancio d'esercizio chiuso al 31 dicembre 2018 è stato trasmesso, con e-mail del 18/04/2019, al Collegio dei Revisori dei Conti, per il relativo parere di competenza.

Relazione all'assemblea dei soci ai sensi dell'art. 2429, comma 2 c.c.

- Attività di vigilanza amministrativa

Nel corso dell'esercizio chiuso il 31/12/2018 è stata svolta l'attività di vigilanza prevista dall'art. 2403 del Codice Civile, secondo i principi di comportamento del Collegio sindacale raccomandati dal Consiglio Nazionale dei Dottori Commercialisti e degli Esperti Contabili.

Il progetto di Bilancio d'esercizio chiuso al 31/12/2018, è stato redatto secondo le disposizioni del D.L. n. 127/91 e si compone di:

- Stato patrimoniale
- Conto economico
- Nota integrativa
- Relazione sulla gestione



Il risultato d'esercizio evidenzia una perdita d'esercizio di euro 307.951,60, il quale trova riscontro nel seguente prospetto, in cui si riportano i dati riassuntivi del bilancio (Stato



Patrimoniale e Conto Economico) al 31 dicembre 2018, confrontati con quelli dell'esercizio precedente:

STATO PATRIMONIALE	31/12/2018	31/12/2017	Differenza	Differenza %
Immobilizzazioni	4.001.015,93	2.946.760,23	1.054.255,70	36%
Attivo circolante	5.527.931,99	5.595.387,94	- 67.455,95	-1%
Ratei e risconti	623.646,44	388.589,77	235.056,67	60%
ATTIVO	10.152.594,36	8.930.737,94	1.221.856,42	14%
Patrimonio netto	3.145.769,46	3.453.721,06	- 307.951,60	-9%
Fondo per rischi e oneri	22.458,56	159.412,08	- 136.953,52	-86%
Trattamento di fine rapporto	476.070,86	416.656,69	59.414,17	14%
Debiti	6.256.812,89	4.498.132,11	1.758.680,78	39%
Ratei e risconti	251.482,59	402.816,00	- 151.333,41	-38%
PASSIVO	10.152.594,36	8.930.737,94	1.221.856,42	14%
CONTO ECONOMICO	31/12/2018	31/12/2017	Differenza	Differenza %
Valore della produzione	10.866.553,33	10.815.157,73	51.395,60	0%
Costo della Produzione	11.089.820,43	10.680.811,85	409.008,58	4%
Differenza tra valore e costi della produzione	- 223.267,10	134.345,88	- 357.612,98	-266%
Proventi ed oneri finanziari	- 21.401,50	- 8.195,57	- 13.205,93	161%
Rettifiche di valore di attività finanziarie				
Risultato prima delle imposte	- 244.668,60	126.150,31	- 370.818,91	-294%
Imposte dell'esercizio, correnti, differite e anticipate	- 63.283,00	66.721,46	- 130.004,46	-195%
Avanzo/Disavanzo economico dell'esercizio	- 307.951,60	59.428,85	- 367.380,45	-618%

In riferimento alla struttura ed al contenuto, lo stesso è stato predisposto in conformità alle disposizioni del codice civile e dei principi contabili nazionali formulati dall'Organismo Italiano di Contabilità (OIC), nonché ai principi contabili generali.

Nella redazione del bilancio, per quanto a conoscenza del Collegio, non ci sono deroghe alle norme di legge, ai sensi dell'art. 2423 e seguenti del codice civile.



Il documento esaminato è stato predisposto nel rispetto dei principi di redazione previsti dall'art. 2423-bis del codice civile, ed in particolare:

- la valutazione delle voci è stata fatta secondo prudenza e nella prospettiva della continuazione dell'attività;
- gli oneri e proventi sono stati determinati nel rispetto del principio di competenza economica, indipendentemente dalla data dell'incasso o del pagamento;
- si è tenuto conto dei rischi e delle perdite di competenza dell'esercizio, anche se conosciuti dopo la chiusura;
- i criteri di valutazione non sono stati modificati rispetto all'esercizio precedente;
- sono state rispettate le disposizioni relative alle singole voci dello Stato Patrimoniale previste dall'art. 2424-bis del codice civile;
- i ricavi e i costi sono stati iscritti nel conto economico rispettando il disposto dell'art. 2425-bis del codice civile;
- non sono state effettuate compensazioni di partite;
- la Nota Integrativa, a cui si rimanda per ogni informativa di dettaglio nel merito dell'attività svolta dall'Ente, è stata redatta rispettando il contenuto previsto dal codice civile.

Si precisa, inoltre, che i criteri di valutazione delle voci di bilancio sono in linea con il dettato di cui all'art. 2426 c.c. e sono esaustivamente dettagliati nella Nota integrativa cui si rimanda.

ATTIVITÀ DI VIGILANZA EFFETTUATA DALL'ORGANO DI CONTROLLO INTERNO NEL CORSO DELL'ESERCIZIO

Il Collegio, nel corso dell'esercizio 2018, ha verificato che l'attività del Consiglio Direttivo Federale si sia svolta in conformità alla normativa vigente, partecipando alle riunioni del Consiglio Direttivo Federale ed esaminando, con la tecnica del campionamento, sia le deliberazioni del Consiglio Direttivo Federale, che quelle del Presidente e del Segretario Generale.



Dalla disamina di tali provvedimenti non sono emerse gravi irregolarità. Si può ragionevolmente assicurare che le azioni deliberate e poste in essere sono conformi alla legge ed allo statuto sociale e non sono manifestamente imprudenti, azzardate, in potenziale conflitto di interesse.

Si sono ottenute dal Consiglio Direttivo Federale, dal Segretario Generale e dai responsabili dei vari uffici, con periodicità trimestrale, informazioni sull'attività svolta e sulle operazioni di maggior rilievo economico, finanziario e patrimoniale effettuate dalla Federazione constatando che le stesse non abbiano compromesso l'integrità del patrimonio sociale.

Attraverso la raccolta di informazioni operata presso i responsabili della funzione organizzativa, si è vigilato sull'adeguatezza dell'assetto organizzativo, amministrativo e contabile, constatandone il suo concreto funzionamento. A tale riguardo non ci sono osservazioni particolari da riferire.

Non sono pervenute denunce ex art. 2408 del Codice Civile né esposti da parte di terzi.


Nel corso dell'attività di vigilanza svolta, e sulla base delle informazioni ottenute, non sono state rilevate omissioni, fatti censurabili, irregolarità o comunque fatti significativi tali da richiederne la denuncia o la sola menzione.

Inoltre, il Collegio dà atto che:

Nel corso dell'anno sono state regolarmente eseguite le verifiche periodiche previste dalla vigente normativa, durante le quali si è potuto verificare la corretta tenuta della contabilità.

Nel corso di tali verifiche si è proceduto, inoltre, al controllo dei valori di cassa economica, alla verifica del corretto e tempestivo adempimento dei versamenti delle ritenute e delle altre somme dovute all'Erario, dei contributi dovuti ad Enti previdenziali ed al controllo in merito all'avvenuta presentazione di tutte le dichiarazioni fiscali.

Sulla base dei controlli svolti è sempre emersa una sostanziale corrispondenza tra le risultanze fisiche e la situazione contabile, e non sono state riscontrate violazioni degli adempimenti civilistici, fiscali e previdenziali.



Relazione all'assemblea dei soci ai sensi dell'art. 14 D.Lgs. 39/2010 - Attività di controllo contabile


È stata svolta la revisione contabile del progetto di bilancio Consuntivo chiuso al 31/12/2018.

La responsabilità della redazione del bilancio compete al Presidente Federale; è del soggetto incaricato della revisione legale dei conti invece la responsabilità del giudizio professionale espresso sul bilancio e basato sulla revisione contabile. Tale giudizio è infatti il frutto dell'articolata attività di revisione contabile, la quale si estrinseca nel compimento di più fasi successive tra le quali l'ultima è proprio l'emissione del giudizio sul bilancio e sulla sua attendibilità.

L'esame è stato condotto secondo gli statuiti principi di revisione contabile. In conformità agli stessi, la revisione è stata pianificata e svolta al fine di acquisire ogni elemento necessario per accertare se il Bilancio d'esercizio sia viziato da errori significativi o se risulti, nel suo complesso, attendibile. Il procedimento di revisione legale dei conti è stato svolto in modo coerente con la dimensione dell'Ente società e con il suo assetto organizzativo. Il procedimento di revisione ha compreso l'esame, sulla base di verifiche a campione, degli elementi probativi a supporto dei saldi e delle informazioni contenuti nel Bilancio, nonché la valutazione dell'adeguatezza e della correttezza dei criteri contabili utilizzati e della ragionevolezza delle stime effettuate dagli amministratori.

Si ritiene che il lavoro svolto fornisca una ragionevole base per l'espressione del presente giudizio professionale.

Sulla base dei controlli espletati e degli accertamenti eseguiti si rileva, in via preliminare, che il progetto di bilancio sottoposto alle Vostre deliberazioni corrisponde alle risultanze della contabilità e che, per quanto riguarda la forma e il contenuto, gli schemi di Stato patrimoniale e di Conto economico sono stati redatti nel rispetto della vigente normativa e con l'applicazione dei criteri esposti dal Consiglio Direttivo Federale.

The image shows two handwritten signatures. The one on the left is in black ink and appears to be a stylized 'P' or similar character. The one on the right is in blue ink and is a more complex, cursive signature.

La Nota integrativa, nel rispetto dell'art. 2427 del Codice Civile, contiene informazioni sui criteri di valutazione e dettagliate informazioni sulle voci di bilancio.

La Relazione sulla gestione redatta dal Presidente Federale ai sensi dell'art. 2428 del Codice Civile riferisce in maniera esauriente l'analisi sull'andamento della gestione e dell'attività sportiva nell'esercizio decorso.

In particolare, si riferisce quanto segue:

- in base agli elementi acquisiti in corso d'anno si può affermare che nella stesura del bilancio sono stati rispettati i principi di redazione stabiliti dal Codice Civile, ed in particolare il principio della prudenza nelle valutazioni ed il principio di competenza economica.
- i libri ed i registri messi a disposizione ed analizzati durante le verifiche periodiche sono stati tenuti secondo quanto previsto dalla normativa vigente; dalla verifica degli stessi si è constatata la regolare tenuta della contabilità, nonché la corretta rilevazione delle scritture contabili e dei fatti caratterizzanti la gestione.
- i criteri adottati nella formazione del progetto di bilancio ed esposti nella Nota integrativa risultano conformi alle prescrizioni di cui all'art. 2423 del Codice Civile e pertanto consentono di dare una rappresentazione veritiera e corretta della situazione patrimoniale ed economica della società.
- si può confermare che non si sono verificati casi eccezionali che imponessero di disapplicare singole norme di legge in ordine alla rappresentazione veritiera e corretta del bilancio (art. 2423, 4° comma, del Codice Civile) o in ordine ai criteri di valutazione (art. 2423-bis, ultimo comma, del Codice Civile). Si conferma quanto già evidenziato nella relazione al bilancio ai sensi dell'art. 2429, comma 2 c.c. in merito all'accantonamento al fondo svalutazione crediti.
- A norma dell'art.4 punto 8 dello statuto il Bilancio della Federazione è stato sottoposto a revisione da parte della Società di revisione Deloitte & Touche S.p.A. che ha espresso il seguente giudizio in data odierna: "il Bilancio d'esercizio della Federazione Ginnastica



d'Italia al 31/12/2018 è stato redatto, in tutti gli aspetti significativi, in conformità ai criteri di redazione illustrati nella nota integrativa.”

- in base agli elementi acquisiti ed ai controlli effettuati si può affermare ragionevolmente che sussiste il presupposto della continuità aziendale

Per quanto sopra rappresentato, si attesta che, il progetto di bilancio dell'esercizio in esame nel suo complesso è redatto con chiarezza e rappresenta in modo veritiero e corretto la situazione patrimoniale e finanziaria nonché il risultato economico della Federazione, in conformità alle norme ed ai principi contabili adottati per la formazione del bilancio.

CONCLUSIONI

In considerazione di quanto evidenziato e tenendo conto delle informazioni ricevute dalla Federazione, nulla osta all'approvazione da parte del Consiglio Direttivo Federale il Bilancio Consuntivo chiuso al 31/12/2018, così come formulato dal Presidente.

Non sussistono, peraltro, osservazioni in merito alla proposta del Presidente circa la destinazione del risultato d'esercizio, quindi, esprime

parere favorevole

all'approvazione del Bilancio dell'esercizio 2018 da parte del Consiglio direttivo Federale

Dott. Renato Galliani



Presidente

Dott. Francesco Carpenito



Componente effettivo

Dott. Marco Buttarelli



Componente effettivo

Federazione Ginnastica d'Italia

**BILANCIO D'ESERCIZIO
al 31 dicembre 2018**

NOTA INTEGRATIVA

Premessa

Il presente bilancio è stato predisposto in conformità alla normativa del Codice Civile interpretata ed integrata dai principi e criteri elaborati dall'Organismo Italiano di Contabilità, agli schemi ed ai principi e criteri per la formulazione del regolamento di contabilità delle Federazioni Sportive Nazionali (FSN) e Discipline Sportive Associate (DSA) emanati dal CONI e al regolamento di amministrazione della Federazione. Al Collegio dei Revisori dei Conti della Federazione spetta il controllo contabile. Il presente bilancio viene assoggettato a revisione a titolo volontario da parte della Società di revisione Deloitte & Touche S.p.A..

Criteri di formazione

Il bilancio è stato predisposto nel presupposto della continuità aziendale, non sussistendo incertezze significative a riguardo.

Il bilancio d'esercizio al 31 dicembre 2018 è costituito dallo stato patrimoniale, dal conto economico, dal rendiconto finanziario e dalla presente nota integrativa.

La nota integrativa ha la funzione di fornire l'illustrazione, l'analisi ed in taluni casi un'integrazione dei dati di bilancio e contiene le informazioni richieste dagli artt. 2427 e 2427 bis del codice civile, da altre disposizioni del codice civile in materia di bilancio e da altre leggi precedenti. Inoltre, in essa sono fornite tutte le informazioni complementari ritenute necessarie a dare una rappresentazione la più trasparente e completa, anche se non richieste da specifiche disposizioni di legge.

Gli importi della nota integrativa e del rendiconto finanziario sono espressi in unità di euro, mentre gli schemi di stato patrimoniale e di conto economico sono espressi con i decimali.

Criteri di valutazione

I principi contabili di seguito riportati sono stati adeguati con le modifiche, integrazioni e novità introdotte alle norme del codice civile dal D.lgs. 139/2015, che ha recepito in Italia la Direttiva contabile 34/2013/UE.

I principi contabili nazionali tengono conto della versione emessa dall'OIC il 22 dicembre 2016, successivamente sono stati modificati in data 29 dicembre 2017 mentre gli ultimi emendamenti del 28 gennaio 2019 sono applicabili ai Bilancio 2019.

I più significativi criteri di valutazione adottati per la redazione del bilancio d'esercizio al 31 dicembre 2018 in osservanza dell'art. 2426 del codice civile e dei citati principi contabili sono i seguenti:

Immobilizzazioni immateriali

Sono iscritte al costo di acquisto, inclusivo degli oneri accessori ed ammortizzate sistematicamente in ogni esercizio a quote costanti in relazione con la loro residua possibilità di utilizzazione. Le immobilizzazioni immateriali, se capitalizzate sono iscritte con il consenso del Collegio dei Revisori dei Conti, nei casi previsti dalla legge.

Nel caso in cui, indipendentemente dall'ammortamento già contabilizzato, risulti una perdita durevole di valore, l'immobilizzazione viene corrispondentemente svalutata; se in esercizi successivi vengono meno i motivi che avevano giustificato la

svalutazione, viene ripristinato il valore originario, nei limiti del valore che l'attività avrebbe avuto ove la rettifica di valore non avesse mai avuto luogo, eccezion fatta per la voce avviamento ed "Oneri pluriennali" di cui al numero 5 dell'art. 2426 del codice civile.

In particolare, i criteri di ammortamento sono i seguenti:

- i costi per l'acquisto software e diritti di utilizzazione opere dell'ingegno (in proprietà e relativi alle licenze d'uso) vengono ammortizzati in 4 anni, in ragione di 1/4 del costo storico, in ossequio ai principi contabili;
- le "migliorie su beni di terzi" sono capitalizzate ed iscritte tra le "altre immobilizzazioni immateriali" se non sono separabili dai beni stessi (altrimenti sono iscritte tra le "immobilizzazioni materiali" nella specifica voce di appartenenza), sono ammortizzate in modo sistematico al minore tra il periodo di prevista utilità futura e quello residuo della locazione, tenuto conto dell'eventuale periodo di rinnovo, se dipendente dalla Federazione.

Immobilizzazioni materiali

Sono iscritte al costo di acquisto, al netto degli ammortamenti effettuati nell'esercizio e nei precedenti. Nel costo sono compresi gli oneri accessori di diretta imputazione. Le immobilizzazioni materiali possono essere rivalutate solo nei casi in cui leggi speciali lo richiedano o lo permettano.

Le immobilizzazioni sono sistematicamente ammortizzate in ogni esercizio a quote costanti sulla base della residua possibilità di utilizzo dei beni che coincide con le aliquote previste dalla normativa fiscale. Per le immobilizzazioni entrate in funzione nell'esercizio le aliquote sono ridotte al 50%, ipotizzando che gli acquisti siano omogeneamente distribuiti nell'arco dell'esercizio.

Per quanto concerne i "Fabbricati ed Impianti sportivi", l'ammortamento dell'impianto costruito sul terreno in concessione dal Comune di Milano è stato determinato in base alla scadenza della concessione (maggio 2020). Pertanto, in questo caso l'aliquota di ammortamento utilizzata è pari al 3,7%.

Per quanto riguarda l'impianto di Desio, nel rispetto del principio OIC numero 16, emanato a dicembre 2016, si è scelto di imputare il contributo in conto impianti con il metodo diretto, portando tale contributo a riduzione del costo a cui si riferiscono. In virtù di ciò, vengono imputati al conto economico solo gli ammortamenti determinati sul valore dell'immobilizzazione materiale al netto dei contributi.

Nel caso in cui, indipendentemente dall'ammortamento già contabilizzato, risulti una perdita durevole di valore, l'immobilizzazione viene corrispondentemente svalutata; se in esercizi successivi vengono meno i motivi che avevano giustificato la svalutazione viene ripristinato il valore originario, nei limiti del valore che l'attività avrebbe avuto ove la rettifica di valore non avesse mai avuto luogo.

Le immobilizzazioni materiali, nel momento in cui sono destinate all'alienazione, sono riclassificate in un'apposita voce nell'attivo circolante e quindi valutate al minore tra il valore netto contabile e il valore di realizzazione desumibile dall'andamento del mercato. I beni destinati alla vendita non sono più oggetto di ammortamento.

Gli ammortamenti sono stati calcolati utilizzando le aliquote di seguito riportate:

• Attrezzature sportive	12,00 %
• Apparecchiature scientifiche	12,50 %
• Mobili e arredi	12,00 %
• Automezzi	20,00 %
• Macchine d'ufficio ed elettroniche	15,50 %
• Impianti di raffrescamento	15,00 %
• Fabbricati ed impianti sportivi	3,00%-3,7 %
• Altre immobilizzazioni materiali	20,00 %

Immobilizzazioni finanziarie

Le partecipazioni sono iscritte sulla base del criterio del costo di acquisto, rettificato dalle perdite di valore che alla data di chiusura dell'esercizio si ritenessero durevoli; se in esercizi successivi vengono meno i motivi che avevano giustificato la svalutazione viene ripristinato il valore originario, nei limiti del valore che l'attività avrebbe avuto ove la rettifica di valore non avesse mai avuto luogo.

Crediti

I crediti sono rilevati in bilancio secondo il criterio del costo ammortizzato, tenendo conto del fattore temporale e del valore di presumibile realizzo.

Il criterio del costo ammortizzato non è applicato quando gli effetti sono irrilevanti, ovvero quando i costi di transazione, le commissioni pagate tra le parti e ogni altra differenza tra valore iniziale e valore a scadenza sono di scarso rilievo oppure se i crediti sono a breve termine (ossia con scadenza inferiore ai 12 mesi).

Il valore dei crediti, come sopra determinato, è rettificato, ove necessario, da un apposito fondo svalutazione, esposto a diretta diminuzione del valore dei crediti stessi, al fine di adeguarli al loro presumibile valore di realizzo. L'importo della svalutazione è rilevato nel conto economico.

Disponibilità liquide

Le disponibilità liquide sono valutate al valore nominale e comprendono anche i saldi delle disponibilità presso i Comitati Territoriali.

Ratei e risconti

Nella voce ratei e risconti sono state iscritte quote di costi e di ricavi di competenza dell'esercizio, ma esigibili in esercizi successivi e quote di costi e i ricavi sostenuti entro la chiusura dell'esercizio, ma di competenza di esercizi successivi, secondo il principio della competenza temporale.

Fondi rischi ed oneri

I fondi per rischi ed oneri sono stanziati per coprire perdite o debiti di natura determinata, di esistenza certa o probabile, dei quali tuttavia alla chiusura dell'esercizio non sono determinabili l'ammontare o la data di sopravvenienza. Gli stanziamenti riflettono la migliore stima possibile sulla base degli elementi a disposizione. I rischi per i quali il manifestarsi di una passività è soltanto possibile

sono indicati nella nota di commento dei fondi, senza procedere allo stanziamento di un fondo rischi ed oneri.

Trattamento di fine rapporto

Nella voce trattamento di fine rapporto è stato iscritto quanto i dipendenti avrebbero diritto a percepire in caso di cessazione del rapporto di lavoro alla data di chiusura del bilancio. Le indennità di anzianità costituenti la suddetta voce, ossia la quota di accantonamento di competenza dell'anno e la rivalutazione annuale del fondo preesistente, sono determinate in conformità alle norme vigenti.

Debiti

I debiti sono iscritti secondo il criterio del costo ammortizzato, tenendo conto del fattore temporale. Il criterio del costo ammortizzato non è applicato ai debiti qualora i suoi effetti risultino irrilevanti. Gli effetti sono considerati irrilevanti per i debiti a breve termine (ossia con scadenza inferiore ai 12 mesi). Per il criterio del costo ammortizzato vedasi quanto detto con riferimento ai crediti.

I debiti per ferie maturate e non ancora godute dai dipendenti e per retribuzioni differite, comprensivi di quanto dovuto agli enti previdenziali, sono stanziati sulla base dell'ammontare che si dovrebbe corrispondere nell'ipotesi di cessazione del rapporto di lavoro alla data del bilancio.

Ricavi

I ricavi per le prestazioni di servizi sono riconosciuti alla loro ultimazione e/o maturazione.

Le transazioni con le entità correlate sono avvenute a normali condizioni di mercato.

Costi

I costi sono contabilizzati in base al principio di competenza, indipendentemente dalla data di incasso e pagamento, al netto dei resi, degli sconti, degli abbuoni e dei premi.

Proventi e oneri finanziari

I proventi ed oneri finanziari sono iscritti per competenza. I costi relativi alle operazioni di smobilizzo crediti a qualsiasi titolo (pro-solvendo e pro-soluto) e di qualsiasi natura (commerciali, finanziarie, altro) sono imputati nell'esercizio di competenza.

Imposte sul reddito dell'esercizio

Sono iscritte in base alla stima del reddito imponibile in conformità alle disposizioni in vigore, tenendo conto delle esenzioni applicabili e dei crediti d'imposta spettanti.

Altre informazioni

Deroghe ai sensi del 4° comma art. 2423 -- Si precisa altresì che non si sono verificati casi eccezionali che abbiano richiesto deroghe alle norme di legge relative al bilancio ai sensi del 4° comma dell'art. 2423.

ANALISI DELLE VOCI DELLO STATO PATRIMONIALE**ATTIVO****IMMOBILIZZAZIONI****Immobilizzazioni immateriali**

Le immobilizzazioni immateriali hanno subito variazioni nel corso del 2018 al netto del relativo ammortamento accumulato per € 87.421 ed ammontano al 31 dicembre 2018 complessivamente ad € 91.182.

Nel seguente prospetto è esposta la consistenza delle stesse e dei relativi fondi.

Categoria	Costo storico (a)			
	31/12/2017	Incrementi	Decrementi	31/12/2018
Software	100.235	6.161	0	106.396
Opere dell'ingegno	2.440	0	0	2.440
Migliorie su beni di terzi		85.400		85.400
Immobilizzazioni in corso				0
Altro				0
Totale	102.675	91.561	0	194.236

Categoria	Fondo ammortamento (b)			
	31/12/2017	Amm.to del periodo	Decremento fondo	31/12/2018
Software	97.084	3.835	0	100.919
Opere dell'ingegno	1.830	305	0	2.135
Migliorie su beni di terzi	0			0
Altro	0			0
Totale	98.914	4.140	0	103.054

Categoria	Valore netto contabile (c) – (a - b)	
	31/12/2017	31/12/2018
Software	3.151	5.477
Opere dell'ingegno	610	305
Migliorie su beni di terzi	0	85.400
Immobilizzazioni in corso	0	0
Altro	0	0
Totale	3.761	91.182

Gli incrementi lordi dell'esercizio, pari a € 91.561 sono riconducibili principalmente a:

- Software: acquisto del software per la gestione elettronica dell'albo fornitori della Federazione resosi necessario per adempiere ai nuovi obblighi di legge derivanti dall'applicazione del nuovo codice degli appalti;
- Migliori su beni di terzi: dovuti ai lavori effettuati, in accordo con il CONI proprietario dello stabile, agli uffici Federali concessi da quest'ultimo in comodato d'uso gratuito alla F.G.I., tali lavori sono terminati il 31 dicembre 2018, come da lettera di consegna locali, pertanto gli stessi saranno ammortizzati dal 2019.

Immobilizzazioni materiali

Le immobilizzazioni materiali, al netto del relativo fondo di ammortamento, ammontano al 31 dicembre 2017 ed al 31 dicembre 2018 rispettivamente ad € 2.943.001 ed € 3.788.933.

Nel seguente prospetto è evidenziata la movimentazione della voce nel corso dell'esercizio:

Categoria	Costo storico (a)			
	31/12/2017	Incrementi	Decrementi	31/12/2018
Impianti sportivi e Fabbricati	2.142.170	2.201.824	0	4.343.994
Impianti tecnici	193.615		0	193.615
Attrezzature sportive	3.307.240	308.624	72.329	3.543.535
Apparecchiature scientifiche	89.005	-		89.005
Mobili e arredi	264.013	15.798	19.834	259.977
Automezzi	25.600			25.600
Macchine d'ufficio ed elettroniche	171.263	4.186	4.724	170.725
Altro	16.938	6.286	3.351	19.873
Immobilizzazioni materiali in corso	1.315.195		1.315.195	0
Acconti a fornitori su acqu. Imm. Mat.		120.902		120.902
Totale	7.525.040	2.657.620	1.415.433	8.767.227

Categoria	Fondo ammortamento (b)			
	31/12/2017	Amm.to del periodo	Utilizzo fondo	31/12/2018
Impianti sportivi e Fabbricati	1.679.634	107.818		1.787.452
Impianti tecnici	177.466	6.460		183.925
Attrezzature sportive	2.257.862	231.600	70.344	2.419.118
Apparecchiature scientifiche	83.144	3.591		86.735
Mobili e arredi	259.189	1.889	19.042	242.036
Automezzi	2.560	5.120		7.680
Macchine d'ufficio ed elettroniche	116.954	14.159	4.724	126.390
Altro	5.231	1.673	2.848	4.056
Totale	4.582.040	372.310	96.957	4.857.392

Categoria	Valore netto contabile (c) = (a - b)	
	31/12/2017	31/12/2018
Impianti sportivi e Fabbricati	462.536	2.556.542
Impianti tecnici	16.149	9.690
Attrezzature sportive	1.049.378	1.124.417
Apparecchiature scientifiche	5.861	2.271
Mobili e arredi	4.824	17.941
Automezzi	23.040	17.920
Macchine d'ufficio ed elettroniche	54.309	44.336
Altro	11.707	15.817
Immobilizzazioni materiali in corso	1.315.195	0
Acconti a fornitori su acqu. Imm. Mat.		120.902
Totale	2.943.001	3.909.835

Gli incrementi lordi dell'esercizio, pari a € 2.536.718, sono riconducibili principalmente a:

- Impianti sportivi e Fabbricati: nel mese di luglio 2018 è stato consegnato alla Federazione l'impianto di ginnastica ritmica situato a Desio, la cui costruzione ha richiesto 3 anni, il nuovo impianto sarà il fulcro della Ginnastica Ritmica italiana. L'importo è stato iscritto al netto del contributo riconosciuto, pari ad Euro 350.000 (si veda anche nota relativa ai Risconti passivi);
- Attrezzature sportive: è proseguito l'investimento in attrezzature di nuova generazione, al fine di permettere agli atleti di massimizzare i risultati sportivi; gli acquisti più rilevanti sono state: l'acquisto delle pedane complete di sotto pedana di ginnastica ritmica e delle pedane di ginnastica artistica utilizzate per la preparazione degli atleti Olimpici collocate presso le Accademie Federali e le attrezzature ginnastiche richieste dai Comitati Regionali ed a loro assegnate;
- Macchine d'ufficio ed elettroniche: sono stati acquistati pc portatili e tablet per l'uso del programma che gestisce i punteggi delle gare di ginnastica artistica e ritmica, personal computer e stampanti;
- Immobilizzazioni materiali in corso: come previsto il completamento della costruzione della Palestra di Desio da parte delle società incaricate tramite la Coni Servizi Spa è avvenuto entro il mese di luglio 2018 quindi l'importo delle immobilizzazioni in corso essendo totalmente riferite a questo impianto sono state imputate al conto Impianti Sportivi e Fabbricati.
- Acconti a fornitori su Imm. Mat.: l'importo si riferisce agli acconti per le attrezzature sportive pagati nel 2018 e consegnate nei primi mesi del 2019.

Immobilizzazioni finanziarie

Le immobilizzazioni finanziarie al 31 dicembre 2018 sono pari a 0

Società	31/12/2017	Incrementi	Decrementi	31/12/2018
Federsport Srl	2.582	-	2.582	-

Fondo Svalutazione	2.582	-	2.582	-
Totale	0	0	0	0

A seguito della chiusura della liquidazione della Federsport Srl e della cancellazione avvenuta in data 27 febbraio 2018, la partecipazione, già svalutata al 31.12.17, è stata definitivamente cancellata dal bilancio della Federazione.

ATTIVO CIRCOLANTE

Crediti

È di seguito illustrata la composizione dei crediti dell'attivo circolante al 31 dicembre 2018, ripresa poi nei paragrafi successivi per ciascuna delle diverse tipologie di crediti.

	31/12/2018	31/12/2017	Differenza
Crediti vs clienti	355.225	25.341	329.884
<i>F.do sval. crediti vs clienti</i>	-8.653	-8.653	0
Crediti vs clienti netti	346.572	16.688	329.884
Crediti vs CONI	185.003	72.889	112.114
Crediti vs Stato, Regione ed Enti	20.000	0	20.000
Crediti vs Erario	4.225	3.124	1.101
Crediti vs Enti Previdenziali			0
Crediti vs Altri Soggetti	57.731	40.467	17.264
Crediti vs personale		0	0
<i>F.do sval. crediti vs Altri</i>	-10.282	-10.282	0
Crediti vs Altri netti	256.677	106.197	150.479
Totale crediti	622.184	141.821	480.363
<i>Totale fondo svalutazione crediti</i>	-18.935	-18.935	0
Totale crediti netti	603.249	122.886	480.363

Crediti verso Clienti L'incremento dei crediti verso clienti rispetto allo scorso anno è dovuto alle fatture emesse nell'ultimo periodo dell'anno nel rispetto dei contratti di sponsorizzazione sottoscritti nel 2018.

Crediti verso Altri soggetti

	31/12/2018	31/12/2017	Differenza
<i>Crediti vs Società e Ass.ni sportive</i>	1.142	4.020	-2.878
<i>Crediti vs altre Federazioni</i>	10.000	10.000	0
<i>Crediti vs tesserati</i>	279	2.110	-1.831
<i>Altri crediti</i>	8.970	2.749	6.221
<i>Anticipi a Fornitori</i>	8.299	3.302	4.997
<i>Anticipi funzionari delegati</i>	1.142	3.862	-2.720
<i>Anticipi c/terzi</i>			0
<i>Depositi cauzionali</i>	27.899	14.424	13.476
<i>Crediti vs Altri soggetti</i>	57.731	40.467	17.265
<i>F.do sval. crediti vs Altri</i>	-10.282	- 10.282	0
<i>Crediti vs Altri soggetti netti</i>	47.449	30.185	17.265
Fondo svalutazione crediti	31/12/2018	31/12/2017	Differenza
Fondo svalutazione crediti v/clienti	8.653	8.653	-
Fondo svalutazione crediti v/altri	10.282	10.282	-

I Fondi Svalutazione Crediti non hanno subito variazioni nel corso dell'esercizio, poiché anche considerando l'incremento dei crediti, gli stessi sono considerati certi ed esigibili.

Crediti verso Erario, Enti previdenziali, CONI, Società partecipate e Altri crediti

I crediti verso Erario sono composti da:

- Ritenute d'acconto versate per € 1.735, al netto di ritenute d'acconto subite per € 256,
- Acconto IRAP per € 2.234 versato nel rispetto di quanto indicato nel modello IRAP della Federazione, al netto dell'accantonamento per la relativa imposta.

I crediti vs/CONI pari a € 185.002 sono così composti:

Crediti vs/CONI al 31/12/2018	<2012	2013	2014	2015	2016	2017	2018	Saldo al 31/12/2018
FONDO PREVIDENZA COMPLEMENTARE RU FEDERALI ED EX CONI SERV.SPA		637						637
RISORSE UMANE - PERSONALE EX ART.30 -SALDO PAR E PI							22.751	22.751
RISORSE UMANE - PERSONALE FEDERALE E SEGRETARIO SALDO PAR E PI							49.614	49.614
CONTRIBUTI PER CLUB OLIMPICO 2018							112.000	112.000
Totale	-	637	-	-	-	-	184.365	185.002

Disponibilità liquide

Di seguito sono riportati i conti correnti bancari e postali in essere al 31 dicembre 2018 per la Sede centrale e le Strutture Territoriali con le relative giacenze, oltre che le eventuali giacenze di cassa contante:

Descrizione conto	N° conto corrente	31/12/2018	31/12/2017	Differenza
Conto ordinario	c/c BNL n. 10106	3.460.828	4.003.705	-542.877
Conto risorse umane	c/c BNL n. 201 (stipendi)	1.204.669	1.070.129	134.540
Cassa contanti		473	207	265
				0
Totale disponibilità liquide Sede centrale		4.665.969	5.074.041	-408.072
C/C bancari		240.113	394.747	-154.634
C/C postali		17.177	1.459	15.719
Cassa contanti O.T.		1.424	2.255	-831
				0
Totale disponibilità liquide Comitati		258.714	398.461	-139.747
Totale disponibilità liquide		4.924.683	5.472.502	-547.818

I conti correnti bancari della sede sono riconciliati con cadenza giornaliera e vengono verificati dal Collegio dei Revisori dei Conti con cadenza periodica trimestrale.

I conti correnti bancari e postali delle Strutture territoriali sono verificati con cadenza mensile dall'ufficio centrale.

Ratei e risconti

I ratei e i risconti attivi al 31 dicembre 2018 ammontano a € 623.646 e sono relativi a:

- costi delle polizze assicurative di competenza 2019 pagate nel 2018 per € 388.377;
- contratto per acquisto di materiale sportivo, in controprestazione pubblicitaria, con la società Freddy per € 229.662 contratto di noleggio di fotocopiatrici della sede federale e della sede del Comitato della Lombardia per € 2.030 e
- contratto per il Responsabile della protezione dati (DPO) per € 3.577.

PASSIVO

Patrimonio netto

Il patrimonio netto al 31 dicembre 2018 ammonta ad € 3.145.769.

Sono di seguito riportate le variazioni intervenute nel corso dell'esercizio 2018:

	Fondo di dotazione	Riserve	Utili / Perdite a nuovo	Risultato dell'esercizio	Totale
Patrimonio netto al 31/12/2017	285.000	3.109.292		59.429	3.453.721
Destinazione risultato esercizio precedente		59.429		- 59.429	-
Utilizzo riserve	20.000	- 20.000			-
Riclassifiche					-
Risultato esercizio corrente				- 307.952	- 307.952
Patrimonio netto al 31/12/2018	305.000	3.148.721		- 307.952	3.145.769

In ordine all'utile d'esercizio 2017 di € 59.429 il Consiglio Direttivo Federale del 20-21 aprile 2018 ha accettato la proposta del Presidente, deliberando di destinarlo alle riserve disponibili della Federazione.

Fondo rischi ed oneri

Il saldo del fondo al 31 dicembre 2018 ammonta ad € 22.459 ed è così composto:

	31/12/2017	Accantonamenti	Rilasci	Utilizzi	31/12/2018
Fondo per cause legali	157.681		- 119.172	- 16.050	22.459
Fondo per cause giuslavoristiche	1.731		172	- 1.903	-
Fondo per contenziosi tributari	-				-
Altri Fondi rischi	-				-
Totale Fondi rischi e oneri	159.412	-	- 119.000	- 17.953	22.459

Sulla base della relazione sulle pendenze giudiziali della Federazione, redatta dal consulente legale della Federazione, se ne espone la movimentazione nella precedente tabella. Alla luce di quanto esposto il fondo al 31/12/2018 risulta congruo con la relazione sopra citata, essendosi definite le pendenze giudiziali per cui erano stati disposti accantonamenti e gli stessi sono stati stornati per la parte eccedente, imputandoli al conto economico dell'esercizio, non rendendosi necessari ulteriori accantonamenti. Gli importi utilizzati durante l'anno si riferiscono alla copertura delle spese legali per le rispettive cause, prudenzialmente accantonati nell'esercizio precedente.

Trattamento Fine Rapporto

Il TFR è stato calcolato conformemente a quanto previsto dall'art. 2120 del Codice Civile, tenuto conto delle disposizioni legislative e delle specificità dei contratti e delle categorie professionali, e comprende le quote annue maturate e le rivalutazioni effettuate sulla base dei coefficienti ISTAT.

L'ammontare del fondo è rilevato al netto degli acconti erogati e delle quote utilizzate per le cessazioni del rapporto di lavoro intervenute nel corso dell'esercizio e rappresenta il debito certo nei confronti dei lavoratori dipendenti alla data di chiusura del bilancio ed ammonta alla data del 31 dicembre 2018 ad € 476.071.

FONDO TFR	31/12/2017	Incrementi	Decrementi	31/12/2018
Trattamento di Fine Rapporto	416.657	77.138	17.724	476.071
FONDO TFR	416.657	77.138	17.724	476.071

Debiti

È di seguito illustrata la composizione dei debiti al 31 dicembre 2018, ripresa poi nei paragrafi successivi per ciascuna delle diverse tipologie di debiti

	31/12/2018	31/12/2017	Differenza
Debiti vs fornitori	722.397	338.729	383.668
Debiti vs altri soggetti	1.950.713	1.814.689	136.024
Debiti vs Banche e Istituti di credito	1.594.698	556.311	1.038.387
Debiti vs Erario	224.006	152.023	71.983
Debiti vs istituti di previdenza	55.399	56.237	- 838
Acconti	1.709.599	1.580.143	129.456
Totale Debiti	6.256.812	4.498.132	1.758.680

I debiti verso le banche e gli istituti di credito sono riferiti esclusivamente al mutuo fondiario ventennale n. 43849 acceso il 29 aprile 2016 presso l'Istituto di Credito Sportivo stipulato per sostenere la costruzione dell'impianto di ginnastica ritmica a Desio, tale finanziamento è ancora in fase di pre ammortamento, in quanto la stipula definitiva è prevista entro luglio 2019, tale debito quindi è da considerarsi interamente tra quelli a lungo termine, salvo l'importo di € 45.000 relativo alla quota della prima rata che, sulla base del piano d'ammortamento provvisorio, è considerato esigibile entro la fine del 2019. L'incremento dell'esercizio è riferibile alle ulteriori tranches di finanziamento erogate per un ammontare pari ad € 1.038.387. Detto mutuo non è garantito da ipoteca poiché è stata rilasciata una fideiussione in favore della Federazione sia da parte del CONI che dal Fondo di Garanzia dello stesso I.C.S.

Debiti verso Fornitori

	31/12/2018	31/12/2017	Differenza
Debiti vs fornitori sede centrale	430.471	176.593	253.878
Debiti vs fornitori propri dei Comitati (con autonomia contabile)			-
Fatture da ricevere	291.926	162.136	129.790
Totale Debiti vs Fornitori	722.397	338.729	383.668

L'incremento rispetto all'esercizio precedente è dovuto ai debiti verso la Freddy S.p.a. per il contratto di fornitura del materiale sportivo stipulato nel corso del 2018.

Debiti verso Altri soggetti

	31/12/2018	31/12/2017	Differenza
Debiti vs Società e Ass.ni sportive	182.223	566.595	- 384.373
Debiti vs tesserati	260.345	110.225	150.120
Debiti vs Altri propri dei Comitati (con autonomia contabile)			-
Debiti vs il personale	215.623	184.738	30.884
Altri debiti	680.694	556.427	124.267
Depositi da Società e Ass.Sportive	611.829	396.703	215.126
Debiti vs Altri soggetti	1.950.713	1.814.689	136.024

La diminuzione del debito verso Società e Associazioni Sportive deriva dall'assenza del debito verso il C.O.L. di Pesaro, presente nel 2017 per l'erogazione del contributo per i Campionati del Mondo di ginnastica ritmica di Pesaro.

I debiti verso i tesserati derivano dai premi di risultato e dai rimborsi relativi all'attività sportiva richiesti a fine anno e pagati interamente nei primi mesi del 2019, l'incremento rispetto all'esercizio precedente è giustificato dai debiti verso i ginnasti del Club Olimpico per € 112.000 che verranno erogati nel 2019.

I debiti verso il personale per € 215.623 sono composti dalle somme da erogare al personale dipendente nel 2019 relativi sia ai premi di risultato che alle ferie maturate e non ancora godute, ma di competenza del 2018. L'incremento del debito rispetto all'esercizio precedente è dovuto sia all'aumento delle somme accantonate da erogare ai dipendenti nel 2019 per i premi aziendali di risultato che per i premi individuali, che all'aumento della voce ferie residue, tutti gli importi precedenti sono comprensivi della quota di contributi previdenziali.

Gli Altri debiti ammontano ad € 680.694 e sono principalmente composti da:

- Debiti verso arbitri e commissari per € 61.307 spettanti per l'attività sportiva, richiesti a fine anno e pagati interamente nei primi mesi del 2019
- Debiti per i corsi di formazione per € 4.987 relativi alle spese di trasferta e soggiorno per i partecipanti a tali corsi, pagati nei primi mesi del 2019;
- Debiti verso professionisti per € 57.362 pagati nei primi mesi del 2019;
- Debiti verso altri soggetti per € 278.198 accoglie quali voci più evidenti: il debito per il saldo dell'assicurazione sui tesserati 2018 per € 219.828, quello per la Città di Meda per l'utilizzo dell'impianto sportivo per € 18.000, quello verso la società Cattolica per € 10.024;
- Debiti verso collaboratori ex legge 133 per € 266.685 spettanti per l'attività sportiva e pagati interamente nei primi mesi del 2019.

I Depositi da società e associazioni sportive ammontano ad € 611.829 e sono relativi alle somme incassate dalla Federazione in attesa dell'utilizzo sia per l'affiliazione delle società sportive sia per il tesseramento dei relativi atleti e dirigenti che per l'iscrizione alle manifestazioni del calendario Federale.

Debiti verso Erario, Istituti di previdenza

I debiti verso Erario sono relativi per € 106.655 alle ritenute fiscali, addizionali regionali e comunali pagate interamente entro i termini di legge il 16 gennaio 2019; per

€ 113.116 ai debiti per l'IVA relativi sia fatture emesse che per la scissione dei pagamenti; per € 4.235 inerenti al saldo IRAP da versare entro il 16 giugno 2019; i debiti verso Istituti di previdenza riguardano INPS per € 50.232, INAIL per € 409, INPGI per € 4.758.

Acconti

Gli acconti sono in linea con quelli ricevuti lo scorso anno ed il loro totale di € 1.709.599 è così composto: quote di affiliazione, tesseramento ed altre attività sportive incassate nell'esercizio, ma interamente di competenza di quello successivo per € 1.133.062 e acconti su contributi erogati dal CONI per l'anno 2019 per € 576.537.

Ratei e risconti

I risconti passivi al 31 dicembre 2018 ammontano a € 251.843 e riguardano i ricavi sui contratti di sponsorizzazione in essere al 31 dicembre 2018 già fatturati ma di competenza degli esercizi successivi.

Il risconto del contributo in conto impianto di € 350.000 finalizzato alla costruzione della palestra di ginnastica ritmica di Desio, non è più presente in quanto è avvenuta la consegna della stessa a luglio 2018. Applicando il metodo di imputazione diretta riportato nei principi contabili tale contributo è stato portato a riduzione del costo dell'immobilizzazione a cui si riferisce.

IMPEGNI, GARANZIE E PASSIVITA' POTENZIALI NON RISULTANTI DALLO STATO PATRIMONIALE

Non sussistono impegni, garanzie e passività potenziali non risultanti dallo stato patrimoniale.

ANALISI DELLE VOCI DI CONTO ECONOMICO

VALORE DELLA PRODUZIONE

Al 31.12.18 il valore della produzione ammonta complessivamente a € 10.866.533 ed è così articolato:

Descrizione	2018	% su tot.	2017	% su tot.	Differenza	Diff. %
Contributi CONI	5.742.796	53%	6.428.094	59%	- 685.299	-11%
Contributi dello Stato, Regione, Enti Locali	192.451	2%	90.795	1%	101.656	112%
Quote degli associati	4.130.806	38%	3.800.671	35%	330.134	9%
Ricavi da Manifestazioni Internazionali	114.474	1%	136.650	1%	- 22.176	-16%
Ricavi da Manifestazioni Nazionali	44.178	0%	100.469	1%	- 56.291	-56%
Ricavi da pubblicità e sponsorizzazioni	235.257	2%	45.233	0%	190.025	420%
Altri ricavi della gestione ordinaria	406.592	4%	224.159	2%	182.433	81%
Contributi Comitato Italiano Paralimpico	0	0%	-	0%	-	
Attività struttura Territoriale	0	0%	-	0%	-	
Totale attività centrale e periferica	10.866.553	100%	10.826.070	100%	40.483	0%
Valore della produzione	10.866.553	100%	10.826.070	100%	40.483	0%

Le voci di ricavo più significative riguardano:

- Contributi dal CONI di seguito imputati a:
Preparazione Olimpica € 3.200.570

Attività sportiva	€ 757.642
Altri contributi CONI	€ 65.022
Club Olimpico	€ 112.000
Personale	€ 1.607.561

- Contributi da Stato, Regione ed Enti Locali ammontano ad € 192.451 di cui i più rilevanti sono i seguenti: € 26.042 provincia autonoma di Trento, € 15.318 dal comune di Cesena, € 8.960 dalla Regione Sardegna, € 64.893 dalla Regione Siciliana, 13.907 dalla città di Torino, € 20.000 dalla città di Padova e € 40.000 dal Ministero dell'Istruzione dell'Università e della Ricerca Direzione Generale dello Studente
- Quote degli associati, per un totale di € 4.130.806 così composte: quote di tesseramento € 1.460.156, quote di affiliazione € 390.250, multe e tasse gara € 1.420.839, quote iscrizioni a corsi € 703.210 altre prestazioni da terzi € 156.350;
- Ricavi da manifestazioni Internazionali per un totale di € 114.474, di cui € 22.564 riguardano i Contributi della Federazione internazionale e € 83.765 è dovuto alla vendita dei diritti televisivi: quelli di archivio del trofeo internazionale città di Jesolo per € 25.000, quelli per gli eventi 2018 e concessi alla RAI per € 26.279 e per la commercializzazione delle manifestazioni sul canale Internet federale Volare TV per € 17.201;
- Ricavi da Manifestazioni Nazionali sono principalmente riferiti alla manifestazione Ginnastica in Festa di Pesaro per € 22.785, e la differenza è da imputare ad altre piccole sponsorizzazioni ricevute nell'anno 2018 dalla Federazione;
- Ricavi da pubblicità e sponsorizzazioni, nel corso dell'esercizio si sono registrati ricavi da contratti di competenza dell'esercizio 2018 per un totale di € 235.257 costituiti prevalentemente per € 185.532 dal contratto con la Freddy S.p.A. e per € 16.650 dal contratto con Pastorelli Sport.
- gli altri ricavi della gestione ordinaria pari ad € 406.592 sono riferiti per € 342.512 ai recuperi e rimborsi tra cui si rileva l'importo di € 119.000 derivante dal rilascio del fondo cause legali a seguito della definizione positiva delle stesse e l'importo di € 202.820 incassato dai Comitati Regionali per l'attività svolta sul territorio; per € 33.080 relativi alle altre prestazioni a terzi, incassati per la maggior parte tramite le Organizzazioni Territoriali; per € 31.000 ai rimborsi del Coni per gli scambi tecnici.

I maggiori scostamenti rispetto all'esercizio precedente riguardano:

- Contributi Coni – il decremento è dovuto in gran parte all'assenza dei contributi erogati nel 2017 per l'organizzazione dei Campionati del Mondo di ginnastica ritmica tenuti a Pesaro.
- Contributi Stato, Regioni ed Enti locali – tali contributi si incrementano per € 101.656 e si riferiscono ai contributi assegnati dalla Provincia autonoma di Trento, dalle Regioni a statuto speciale Sicilia e Sardegna, dalla Città di Torino per il progetto "A scuola per sport", dal comune di Padova per l'organizzazione del Gran Prix di ginnastica e dal MIUR per il progetto "il Gioco della Ginnastica".
- Quote degli associati – l'incremento è stato generato sia dall'aumento del numero delle società affiliate che di tesserati rispetto allo scorso anno, sia dall'aumento del numero di atleti iscritti alle gare; registrano una diminuzione le quote iscrizione ai corsi nel settore formazione mentre fanno registrare un aumento i ricavi derivanti dal progetto di accesso delle Accademie Federali da parte degli atleti delle società.

- Ricavi da manifestazioni internazionali – i dati sono in linea con quelli dello scorso anno, il totale di € 114.474 sono dovuti alla vendita di diritti televisivi per € 85.765 (Trofeo Internazionale città di Jesolo per € 25.000, alla concessione alle varie emittenti TV dei diritti televisivi degli eventi di ginnastica € 41.544, ed alla commercializzazione delle manifestazioni sul canale Internet federale Volare TV € 17.211) per i restanti 30.709 ai contributi e le sponsorizzazioni ottenute per la partecipazione alle manifestazioni internazionali del 2018.
- Ricavi da manifestazioni nazionali - i ricavi per € 44.178 sono riferiti ai contributi ricevuti per le sponsorizzazioni ottenute per manifestazioni nazionali organizzate dalla Federazione.
- Ricavi da pubblicità e sponsorizzazioni – nel corso dell'esercizio si sono registrati ricavi per € 235.257 con un incremento di € 190.025 rispetto allo scorso anno, evidente segno di maggior apprezzamento da parte delle aziende commerciali del mondo della ginnastica. I contratti più importanti sono quello con la Freddy S.p.A., con la Pastorelli Sport S.r.l., Casio Italia S.r.l. e Sigoa Snc.

COSTO DELLA PRODUZIONE

Il costo della produzione, a fine esercizio 2018, ammonta complessivamente a € 11.089.820 ed è così articolato: € 8.610.547 per costi dell'attività sportiva ed € 2.475.393. per costi del funzionamento, € 3.280 per oneri diversi di gestione.

Attività sportiva

I costi per le attività di PO / AL sono articolati come segue:

Descrizione	2018	% su tot.	2017	% su tot.	Differenza	Diff.%
Partec. a Man. Sport. Naz./Intern. PO/AL	670.979	17%	1.036.351	26%	- 365.372	-35%
Allenamenti e stages	2.159.734	54%	1.906.039	47%	253.694	13%
Funzionamento Commissioni Tecniche	23.460	1%	6.743	0%	16.717	248%
Compensi per prestazioni contrattuali	472.900	12%	489.979	12%	- 17.079	-3%
Interventi per gli atleti	653.964	16%	591.793	15%	62.171	11%
Spese per antidoping	10.284	0%	14.445	0%	- 4.160	0%
Totale Preparazione Olimpica/Alto livello	3.991.321	100%	4.045.349	100%	- 54.028	-1%
Spese di trasferta e soggiorno	14.673	100%	11.936	0%	2.737	100%
Totale Rappresentative Nazionali	14.673	100%	11.936	0%	2.737	23%
Totale Costi PO / AL	4.005.994	100%	4.057.285	100%	- 51.291	-1%

Il totale dei costi per le attività di PO / AL è di € 4.005.994 con un decremento rispetto allo scorso anno dell'1%.

Nell'ambito delle spese per la Preparazione Olimpica e l'Alto Livello le principali tipologie di spesa sono così riassunte: Trasferta e Soggiorno € 1.504.637, compensi per Staff Tecnico e Sanitario € 1.047.808.

I costi per l'attività sportiva della sede centrale sono articolati come segue:

Descrizione	2018	% su tot.	2017	% su tot.	Differenza	Diff.%
Organizzazione Manifestaz. Sportive Intern.fi	90.400	4%	82.803	4%	7.597	9%
Organizz. Manifestazione Sportive Nazionali	679.167	29%	637.156	28%	42.010	7%
Partecipazione ad organismi internazionali	2.000	0%	31.170	1%	- 29.170	-94%
Formazione ricerca e documentazione	252.965	11%	402.980	18%	- 150.015	-37%
Promozione Sportiva	177.065	8%	16.160	1%	160.905	996%
Gestione impianti sportivi	16.836	1%	16.836	1%	-	0%
Altri costi per l'attività sportiva	774.309	33%	783.814	34%	- 9.505	-1%
Ammortamenti attività sportiva	355.282	15%	315.912	14%	39.370	12%
Costi attività sportiva centrale	2.348.024	100%	2.286.831	100%	61.193	3%

Organizzazione Manifestazioni Sportive Internazionali: i costi sono pari ad € 90.400 e l'aumento di € 7.597, rispetto all'esercizio precedente, è dovuto all'incremento della partecipazione alle attività internazionali.

Organizzazione Manifestazioni Sportive Nazionali: i costi sono pari ad € 679.167 e l'aumento di € 42.010, rispetto all'esercizio precedente, è dovuto all'incremento delle spese per l'acquisto di materiale sportivo necessario alla loro organizzazione, per i compensi allo staff tecnico impegnato ed ai contributi alle società assegnati seguendo i regolamenti federali per questa attività.

Partecipazione Organismi Internazionali: i costi sono pari ad € 2.000, con un decremento di € 29.170 dovuta alla riclassifica dei costi all'interno dell'attività internazionale di Preparazione Olimpica.

Formazione Ricerca e Documentazione: Il totale dei costi ammonta ad € 252.965. La diminuzione pari a circa il 37% rispetto all'esercizio precedente, è dovuto per la maggior parte al decremento degli oneri dovuto alla mancata produzione televisiva dei Campionati del Mondo presenti nel 2017.

Promozione Sportiva: i costi sono pari ad € 177.065; l'aumento rispetto all'esercizio precedente è pari ad € 160.905 dovuto per € 92.327 al progetto FGI-MIUR "Il Gioco della Ginnastica" e la differenza è da imputare sia alle attività preparative alle celebrazioni dei 150 anni di fondazione della FGI che all'acquisto dei diritti TV per i Campionati del Mondo di Doha, Sofia e San Pietroburgo, acquisto resosi necessario al fine di permettere la visione al pubblico della ginnastica dei predetti eventi.

Gestione impianti: i costi sono pari ad € 16.836 in linea con l'attività svolta anche lo scorso anno dalla Federazione.

Altri costi per l'attività sportiva sono pari ad € 774.309 e risultano essere in linea con quelli dello scorso anno.

Ammortamenti attività sportiva pari ad € 355.282. L'incremento di € 39.370 è dovuto sia al rinnovo delle attrezzature sportive federali che al completamento della nuova palestra Federale di ginnastica ritmica di Desio avvenuta nel mese di luglio 2018.

I costi per l'attività sportiva delle strutture territoriali sono articolati come segue:

Descrizione	2018	% su tot.	2017	% su tot.	Differenza	Diff%
Attività agonistica	596.627	26%	520.830	27%	75.797	15%
Organizzazione Manifestazioni Sportive	1.330.547	59%	1.210.846	62%	119.701	10%
Corsi di formazione	224.958	10%	151.569	8%	73.389	48%
Promozione Sportiva	66.398	3%	33.642	2%	32.756	97%
Contributi all'attività sportiva	38.000	2%	40.723	2%	- 2.723	0%
Gestione impianti sportivi		0%		0%	-	0%
Costi attività sportiva Strutture territoriali	2.256.530	100%	1.957.610	100%	298.920	15%

L'aumento dei costi per l'attività sportiva dei Comitati Regionali, è dovuta alla maggiore attività svolta dagli stessi sia per l'attività agonistica, che per l'organizzazione delle gare e non in ultimo nell'attività formativa di giudici e tecnici sul territorio.

Funzionamento

I costi per il funzionamento della sede centrale sono articolati come segue:

Descrizione	2018	% su tot.	2017	% su tot.	Differenza	Diff%
Costi per il personale e collaborazioni	1.596.596	70%	1.580.854	73%	15.742	1%
Organi e Commissioni federali	311.912	14%	294.733	14%	17.179	6%
Costi per la comunicazione	82.446	4%	63.791	3%	18.655	29%
Costi generali	260.304	11%	217.271	10%	43.033	20%
Ammortamenti per funzionamento	21.168	1%	21.238	1%	-70	0%
Δ rimanenze di materiale di consumo		0%		0%	0	0%
Totale costi funzionamento centrale	2.272.426	100%	2.177.888	100%	94.538	4%

Per i costi del personale e collaborazioni si rimanda alla relativa tabella di dettaglio.

I costi per Organi e Commissioni Federali pari ad € 311.912 registrano una diminuzione di € 17.179, sostanzialmente in linea con quelli dello scorso anno.

I costi per la comunicazione pari ad € 82.446 registrano un aumento di € 18.655 dovuti al maggior investimento delle risorse Federali in questo settore.

I costi generali pari ad € 260.304, registrano un incremento di € 43.033 dovuti alle maggiori attività svolte degli uffici Federali.

L'ammortamento per il funzionamento è pari ad € 21.168 in linea con il costo dell'anno precedente

Costi funzionamento Strutture Territoriali

I costi per il funzionamento e costi generali della struttura territoriale, pari ad € 203.567 si sono incrementati di € 18.874 pari al 10% dovuta alla maggior attività svolta dalle Organizzazioni Territoriali.

Descrizione	2018	% su tot.	2017	% su tot.	Differenza	Diff%
Costi per i collaboratori	83.354	41%	65.556	35%	17.798	27%
Organi e Commissioni	15.606	8%	21.959	12%	-6.354	-29%
Costi generali	104.607	51%	97.178	53%	7.429	8%
Totale costi funzionamento Strutture territoriali	203.567	100%	184.694	8%	18.873	10%

Accantonamento per rischi ed oneri

Si veda quanto riportato a commento della voce relativa al Fondo Rischi ed Oneri.

Costi per il personale

Descrizione	2018	2017	Differenza
Salari e stipendi	947.079	933.300	13.779
Oneri sociali	319.575	316.768	2.807
TFR	72.658	74.315	- 1.657
Altri costi	257.284	256.472	812
Totale	1.596.596	1.580.854	15.742

La dinamica del costo del lavoro nel corso del 2018 rispetto al 2017, sintetizzata nella tabella che precede, è in linea con quello dello scorso anno.

Di seguito si espone l'andamento del personale in forza negli ultimi due esercizi:

Livello	Personale 2018	Personale 2017	2018 vs 2017
Dirigente	1	1	0
Quadro S	1	1	0
Quadro	2	2	0
C	8	9	-1
B	16	16	0
A			0
Totale	28	29	-1

Compensi agli organi di gestione e controllo

Descrizione	2018			2017			Differenza		
	Compensi	Gettoni	Totale	Compensi	Gettoni	Totale	Compensi	Gettoni	Totale
Presidente Federale	36.000		36.000	36.000		36.000	-	-	-
Consiglio di Presidenza			-			-	-	-	-
Consiglio Federale		15.916	15.916	12.780	12.780		-	3.136	3.136
Collegio dei revisori dei conti	19.035	4.368	23.403	16.128	4.360	20.488	2.907	8	2.915
Organi e Organismi di Giustizia Sportiva		11.105	11.105		10.165	10.165	-	940	940
Totale	55.035	31.389	86.424	52.128	27.305	79.433	2.907	4.084	6.991

Non sono previsti, a norma di regolamento Federale compensi per gli Organi di gestione e controllo, l'importo dei gettoni è fissato in € 50 giornaliero per Consiglieri Federali ridotto a € 30 se convocati per incarichi sportivi in Italia.

Ai tre componenti il Collegio dei Revisori dei Conti spetta un compenso di € 5.040,00 annuo, aumentato del 20% per il Presidente, più un gettone giornaliero di € 80,00.

Agli Organi e gli Organismi di Giustizia Sportiva è riconosciuto un gettone giornaliero, in base alla Delibera Consiliare n. 217 del 12 dicembre 2014, che varia a seconda dell'incarico svolto.

Durante l'anno 2018 è stato erogato un compenso a titolo di indennità di carica, al Presidente Federale relativo al periodo gennaio-dicembre, in sostituzione dei gettoni di presenza di € 36.000 così come deliberato dal CONI.

Proventi e oneri finanziari

I proventi ed oneri finanziari sono così composti:

Descrizione	31/12/2018	31/12/2017	Differenza
Interessi attivi	460	973	-513
Interessi passivi			0
Interessi passivi su mutui	- 21.862	- 9.169	-12.693
Altri oneri e proventi finanziari			0
Totale gestione finanziaria	- 21.402	- 8.196	-13.206

Gli interessi passivi sono relativi al pre-ammortamento del mutuo erogato dall'Istituto di Credito sportivo per la costruzione dell'impianto di ginnastica ritmica a Desio. Gli interessi attivi risultano inferiori allo scorso anno, decremento dovuto ad una minore giacenza media sui conti correnti Federali.

Imposte e tasse

La voce di bilancio è così composta:

Descrizione	31/12/2018	31/12/2017	Differenza
IRAP	48.991	54.740	-5.749
IRES	14.292	11.981	2.311
Totale imposte dell'esercizio	63.283	66.721	-3.438

Nelle voci sono inseriti le imposte dell'anno 2018 IRES per € 14.292 ed IRAP per € 48.991.

Fatti di rilievo avvenuti dopo la chiusura dell'esercizio

Non sono avvenuti fatti di rilievo dopo la chiusura dell'esercizio.

Proposta di destinazione del risultato d'esercizio

Considerato il risultato negativo di esercizio 2018 (€ 307.952), si propone di ripianare lo stesso con le riserve disponibili della Federazione, il patrimonio netto della Federazione ammonta ad € 3.145.769. Si propone, altresì, di incrementare per € 15.000, il Fondo delle riserve indisponibili al fine di adeguarlo alla normativa vigente.

Conclusioni

Si conclude la presente nota integrativa assicurando che le risultanze del bilancio corrispondono ai saldi delle scritture contabili tenute in ottemperanza alle norme vigenti e che il presente bilancio è conforme alla legge e rappresenta con chiarezza e in modo veritiero e corretto la situazione patrimoniale e finanziaria della Federazione nonché il risultato economico dell'esercizio.

Il Presidente
F.to Cav. Gherardo Tecchi



FEDERAZIONE GINNASTICA D'ITALIA
STATO PATRIMONIALE
ESERCIZIO 2018

Mod. S/A

ATTIVO

Denominazione	A	B	Differenza A - B	
	STATO PATRIMONIALE 2018	STATO PATRIMONIALE 2017	€	%
SPA.B - IMMOBILIZZAZIONI				
SPA.B.01 - IMMOBILIZZAZIONI IMMATERIALI				
SPA.B.01.03 - OPERE DELL'INGEGNO (ROYALTIES), LICENZE D'USO, SOFTWARE	5.781,42	3.760,11	2.021,31	54%
SPA.B.01.07 - MIGLIORIE SU BENI DI TERZI	85.400,00		85.400,00	
TOTALE IMMOBILIZZAZIONI IMMATERIALI	91.181,42	3.760,11	87.421,31	2.325%
SPA.B.02 - IMMOBILIZZAZIONI MATERIALI				
SPA.B.02.01 - IMPIANTI SPORTIVI E FABBRICATI	2.556.541,46	462.535,78	2.094.005,68	453%
SPA.B.02.02 - ATTREZZATURE SPORTIVE	1.124.417,48	1.049.378,67	75.038,81	7%
SPA.B.02.03 - ATTREZZATURE SCIENTIFICHE	2.270,35	5.861,03	-3.590,68	-61%
SPA.B.02.04 - ALTRI BENI	105.703,22	110.029,54	-4.326,32	-4%
SPA.B.02.05 - IMMOBILIZZAZIONI MATERIALI IN CORSO E ACCONTI	120.902,00	1.315.195,10	-1.194.293,10	-91%
TOTALE IMMOBILIZZAZIONI MATERIALI	3.909.834,51	2.943.000,12	966.834,39	33%
SPA.B.03 - IMMOBILIZZAZIONI FINANZIARIE				
SPA.B.03.01.01 - PARTECIPAZIONI IN SOCIETA'		2.582,28	-2.582,28	-100%
SPA.B.03.01.02 - F.DO SVALUT. PARTECIPAZIONI IN SOCIETA'		-2.582,28	2.582,28	-100%
TOTALE IMMOBILIZZAZIONI FINANZIARIE				
TOTALE IMMOBILIZZAZIONI	4.001.015,93	2.946.760,23	1.054.255,70	36%
SPA.C - ATTIVO CIRCOLANTE				
SPA.C.02 - CREDITI				
SPA.C.02.01.01.01 - Crediti verso clienti (<12 mesi)	327.225,50	25.341,41	301.884,09	1.191%
SPA.C.02.01.01 - CREDITI V/CLIENTI	327.225,50	25.341,41	301.884,09	1.191%
SPA.C.02.01.02.01 - Fatture da emettere a clienti <12 mesi	28.000,00		28.000,00	
SPA.C.02.01.02 - FATTURE DA EMETTERE A CLIENTI	28.000,00		28.000,00	
SPA.C.02.01.06 - F.DO SVALUTAZIONE CREDITI V/CLIENTI	-8.653,45	-8.653,45		
SPA.C.02.01 - CREDITI VERSO CLIENTI	346.572,05	16.687,96	329.884,09	1.977%
SPA.C.02.05.01 - CREDITI VERSO CONI	185.002,53	72.888,53	112.114,00	154%



FEDERAZIONE GINNASTICA D'ITALIA
STATO PATRIMONIALE
ESERCIZIO 2018

Mod. S/A

ATTIVO

Denominazione	A	B	Differenza A - B	
	STATO PATRIMONIALE 2018	STATO PATRIMONIALE 2017	€	%
SPA.C.02.05.02 - CREDITI VERSO STATO, REGIONI ED ENTI LOCALI	20.000,00		20.000,00	
SPA.C.02.05.03.01 - Crediti verso Erario	1.990,69	3.124,35	-1.133,66	-36%
SPA.C.02.05.03.05 - Acconto IRAP	2.234,00		2.234,00	
SPA.C.02.05.03 - CREDITI VERSO ERARIO	4.224,69	3.124,35	1.100,34	35%
SPA.C.02.05.05 - CREDITI VERSO SOCIETA' ED ASSOCIAZIONI SPORTIVE	1.141,93	4.020,00	-2.878,07	-72%
SPA.C.02.05.09 - DEPOSITI CAUZIONALI	27.899,22	14.423,72	13.475,50	93%
SPA.C.02.05.10 - ANTICIPI A FORNITORE	8.299,45	3.302,13	4.997,32	151%
SPA.C.02.05.11.01 - Anticipi a funzionari delegati	1.142,20	3.862,16	-2.719,96	-70%
SPA.C.02.05.11 - ANTICIPI A ORGANIZZAZIONI TERRITORIALI	1.142,20	3.862,16	-2.719,96	-70%
SPA.C.02.05.13 - CREDITI VERSO ALTRI SOGGETTI	8.969,70	2.748,87	6.220,83	226%
SPA.C.02.05.14 - FONDO SVALUTAZIONE CREDITI VERSO ALTRI	-10.282,00	-10.282,00		
SPA.C.02.05.15 - CREDITI VERSO ALTRE FEDERAZIONI	10.000,00	10.000,00		
SPA.C.02.05.80 - CREDITI VERSO TESSERATI	278,88	2.110,00	-1.831,12	-87%
SPA.C.02.05 - CREDITI VERSO ALTRI	256.676,60	106.197,76	150.478,84	142%
TOTALE CREDITI	603.248,65	122.885,72	480.362,93	391%
SPA.C.04 - DISPONIBILITA' LIQUIDE				
SPA.C.04.01.01.01 - C/C ordinario BNL n° 10106	3.460.827,83	4.003.705,14	-542.877,31	-14%
SPA.C.04.01.01.02 - C/C BNL n° 201 Salari e Stipendi	1.204.669,08	1.070.128,84	134.540,24	13%
SPA.C.04.01.01.03 - C/C Piemonte BNL .150060	14.105,07	28.412,56	-14.307,49	-50%
SPA.C.04.01.01.04 - C/C Lombardia BNL n.140037	38.509,29	51.361,16	-12.851,87	-25%
SPA.C.04.01.01.06 - C/C Friuli Venezia Giulia BNL n.454		4,85	-4,85	-100%
SPA.C.04.01.01.07 - C/C Liguria BNL 21801	11.368,12	33.908,83	-22.540,71	-66%
SPA.C.04.01.01.08 - C/C Emilia Romagna BNL n.36390	13.851,17	18.833,66	-4.982,49	-26%
SPA.C.04.01.01.09 - C/C Toscana BNL. 32741	22.263,53	72.842,39	-50.578,86	-69%
SPA.C.04.01.01.11 - C/C Umbria BNL n.10444	5.875,24	13.073,22	-7.197,98	-55%
SPA.C.04.01.01.12 - C/C Lazio B.N.L. 9614	32.086,07	76.775,34	-44.689,27	-58%
SPA.C.04.01.01.14 - C/C Puglia BNL n.9763	1.001,61	85,89	915,72	1.066%
SPA.C.04.01.01.15 - C/C Calabria BNL n.101183	2.117,60	6.546,70	-4.429,10	-68%



FEDERAZIONE GINNASTICA D'ITALIA
STATO PATRIMONIALE
ESERCIZIO 2018

Mod. S/A

ATTIVO

Denominazione	A	B	Differenza A - B	
	STATO PATRIMONIALE 2018	STATO PATRIMONIALE 2017	€	%
SPA.C.04.01.01.16 - C/C Abruzzo BNL n.4833	1.892,66	4.820,71	-2.928,05	-61%
SPA.C.04.01.01.17 - C/C Basilicata BNL n.3971	2.822,86	453,30	2.369,56	523%
SPA.C.04.01.01.18 - C/C Sicilia BNL n.55411	1.949,43	19.361,49	-17.412,06	-90%
SPA.C.04.01.01.19 - C/C Sardegna BNL n.101150	373,91	78,89	295,02	374%
SPA.C.04.01.01.20 - C/C Bolzano BNL n.40193	5.145,94	9.507,62	-4.361,68	-46%
SPA.C.04.01.01.21 - C/C Trento C.R. Giovo n.36406		100,00	-100,00	-100%
SPA.C.04.01.01.23 - C/C Palestra Via Ovada BNL n.140021	2.813,55	2.288,62	524,93	23%
SPA.C.04.01.01.24 - C/C Molise B.P. di Novara n.000000002734	5.000,48	6.194,79	-1.194,31	-19%
SPA.C.04.01.01.25 - C/C Campania BNL n.2048	14.748,14	543,42	14.204,72	2.614%
SPA.C.04.01.01.27 - C/C Veneto Banca Prossima 150395	17.167,31	14.812,31	2.355,00	16%
SPA.C.04.01.01.28 - C/C Marche BNL n. 4622	4.248,20	4.762,56	-514,36	-11%
SPA.C.04.01.01.29 - C/C Friuli Venezia Giulia BNL n.6145	3.314,23	8.868,80	-5.554,57	-63%
SPA.C.04.01.01 - C/C bancari	4.905.609,64	5.468.580,65	-562.971,01	-10%
SPA.C.04.01.02.02 - C/C postale Campania n.20888806	17.177,49	1.458,92	15.718,57	1.077%
SPA.C.04.01.02 - C/C postali	17.177,49	1.458,92	15.718,57	1.077%
SPA.C.04.01 - DEPOSITI BANCARI E POSTALI	4.922.787,13	5.470.039,57	-547.252,44	-10%
SPA.C.04.03.01 - Cassa sede federale	472,52	207,23	265,29	128%
SPA.C.04.03.02 - Cassa C.R. Friuli Venezia Giulia	25,54	25,54		
SPA.C.04.03.03 - Cassa C.R. Emilia Romagna		754,95	-754,95	-100%
SPA.C.04.03.04 - Cassa C.R. Liguria	307,74	456,24	-148,50	-33%
SPA.C.04.03.05 - Cassa C.R. Toscana	3,18	3,18		
SPA.C.04.03.06 - Cassa C.R. Marche	511,48	258,41	253,07	98%
SPA.C.04.03.11 - Cassa C.R. Sicilia	12,25	12,25		
SPA.C.04.03.12 - Cassa C.R. Sardegna	6,07	4,07	2,00	49%
SPA.C.04.03.14 - Cassa C.R. Lazio	9,47	6,67	2,80	42%
SPA.C.04.03.15 - Cassa C.R. Lombardia	316,49	3,85	312,64	8.121%
SPA.C.04.03.16 - Cassa D.P. Bolzano		443,78	-443,78	-100%
SPA.C.04.03.17 - Cassa C.R. Piemonte	173,16	271,56	-98,40	-36%
SPA.C.04.03.19 - Cassa C.R. Calabria		6,39	-6,39	-100%



ATTIVO

Denominazione	A	B	Differenza A - B	
	STATO PATRIMONIALE 2018	STATO PATRIMONIALE 2017	€	%
SPA.C.04.03.20 - Cassa Palestra S.Guglielmetti	58,31	8,53	49,78	584%
TOTALE DISPONIBILITA' LIQUIDE	4.924.683,34	5.472.502,22	-547.818,88	-10%
TOTALE ATTIVO CIRCOLANTE	5.527.931,99	5.595.387,94	-67.455,95	-1%
SPA.D - RATEI E RISCONTI				
SPA.D.01 - RATEI E RISCONTI ATTIVI				
SPA.D.01.02.01 - Assicurazioni diverse	388.376,62	387.590,59	786,03	0%
SPA.D.01.02.03 - Risconti su costi anno successivo	235.269,82	999,18	234.270,64	23.446%
SPA.D.01.02 - RISCONTI ATTIVI	623.646,44	388.589,77	235.056,67	60%
TOTALE RATEI E RISCONTI ATTIVI	623.646,44	388.589,77	235.056,67	60%
TOTALE RATEI E RISCONTI	623.646,44	388.589,77	235.056,67	60%
TOTALE STATO PATRIMONIALE ATTIVO	10.152.594,36	8.930.737,94	1.221.856,42	14%



FEDERAZIONE GINNASTICA D'ITALIA
STATO PATRIMONIALE
ESERCIZIO 2018

Mod. S/A

PASSIVO

Denominazione	A	B	Differenza A - B	
	STATO PATRIMONIALE 2018	STATO PATRIMONIALE 2017	€	%
SPP.A - PATRIMONIO NETTO				
SPP.A.01 - FONDO DI DOTAZIONE				
SPP.A.01.01 - FONDO DI DOTAZIONE	305.000,00	285.000,00	20.000,00	7%
TOTALE FONDO DI DOTAZIONE	305.000,00	285.000,00	20.000,00	7%
SPP.A.02 - RISERVE				
SPP.A.02.01 - RISERVE	3.148.721,06	3.109.292,21	39.428,85	1%
TOTALE RISERVE	3.148.721,06	3.109.292,21	39.428,85	1%
SPP.A.03 - UTILE (PERDITA) PORTATO A NUOVO				
TOTALE UTILE (PERDITA) PORTATO A NUOVO				
SPP.A.04 - RISULTATO D'ESERCIZIO				
SPP.A.04.01.01 - Utile (perdita) dell'esercizio	-307.951,60	59.428,85	-367.380,45	-618%
SPP.A.04.01 - UTILE (PERDITA) DELL'ESERCIZIO	-307.951,60	59.428,85	-367.380,45	-618%
TOTALE RISULTATO D'ESERCIZIO	-307.951,60	59.428,85	-367.380,45	-618%
TOTALE PATRIMONIO NETTO	3.145.769,46	3.453.721,06	-307.951,60	-9%
SPP.B - FONDI PER RISCHI E ONERI				
SPP.B.03 - ALTRI FONDI PER RISCHI E ONERI				
SPP.B.03.03 - CAUSE LEGALI IN CORSO	22.458,56	159.412,08	-136.953,52	-86%
TOTALE ALTRI FONDI PER RISCHI E ONERI	22.458,56	159.412,08	-136.953,52	-86%
TOTALE FONDI PER RISCHI E ONERI	22.458,56	159.412,08	-136.953,52	-86%
SPP.C - TRATTAMENTO DI FINE RAPPORTO DI LAVORO SUBORDINATO				
SPP.C.01 - DEBITI PER TRATTAMENTO DI FINE RAPPORTO				
SPP.C.01.01 - Indennità anz./ TFR lavoro subordinato	476.070,86	416.656,69	59.414,17	14%
TOTALE DEBITI PER TRATTAMENTO DI FINE RAPPORTO	476.070,86	416.656,69	59.414,17	14%
TOTALE TRATTAMENTO DI FINE RAPPORTO DI LAVORO SUBORDINATO	476.070,86	416.656,69	59.414,17	14%



FEDERAZIONE GINNASTICA D'ITALIA
STATO PATRIMONIALE
ESERCIZIO 2018

Mod. S/A

PASSIVO

Denominazione	A	B	Differenza A - B	
	STATO PATRIMONIALE 2018	STATO PATRIMONIALE 2017	€	%
SPP.D - DEBITI				
SPP.D.03 - DEBITI VERSO BANCHE				
SPP.D.03.01 - FINANZIAMENTI DA BANCHE GARANTITI	1.594.754,57	556.310,60	1.038.443,97	187%
TOTALE DEBITI VERSO BANCHE	1.594.754,57	556.310,60	1.038.443,97	187%
SPP.D.05 - ACCONTI RICEVUTI				
SPP.D.05.01.01 - ACCONTI RICEVUTI DAL CONI	576.537,00	575.717,00	820,00	0%
SPP.D.05.01.02 - Acconti da altri soggetti	1.133.062,00	1.004.426,00	128.636,00	13%
SPP.D.05.01 - ACCONTI DA CLIENTI	1.709.599,00	1.580.143,00	129.456,00	8%
TOTALE ACCONTI RICEVUTI	1.709.599,00	1.580.143,00	129.456,00	8%
SPP.D.06 - DEBITI VERSO FORNITORI				
SPP.D.06.01.01 - Debiti verso fornitori (<12 mesi)	430.470,51	176.592,92	253.877,59	144%
SPP.D.06.01 - DEBITI VERSO FORNITORI	430.470,51	176.592,92	253.877,59	144%
SPP.D.06.02.01 - Fatture da ricevere da fornitori (<12 mesi)	291.926,66	162.135,64	129.791,02	80%
SPP.D.06.02 - FATTURE DA RICEVERE DA FORNITORI	291.926,66	162.135,64	129.791,02	80%
TOTALE DEBITI VERSO FORNITORI	722.397,17	338.728,56	383.668,61	113%
SPP.D.11 - DEBITI ERARIO				
SPP.D.11.01.01 - Erario c/IVA	21.690,27	2.511,89	19.178,38	764%
SPP.D.11.01.04 - Debiti v/erario IRES	4.235,40	1.522,00	2.713,40	178%
SPP.D.11.01.05 - Debiti v/erario IRAP		2.122,00	-2.122,00	-100%
SPP.D.11.01.07 - IVA IntraCEE	1.013,25	444,95	568,30	128%
SPP.D.11.01.20 - Debiti v/erario IVA Split Payment Istituzionale	36.370,79	33.642,05	2.728,74	8%
SPP.D.11.01.25 - Debito per Accantonamento per IVA SPLIT	54.041,18	20.951,93	33.089,25	158%
SPP.D.11.01 - ERARIO C/IMPOSTE	117.350,89	61.194,82	56.156,07	92%
SPP.D.11.02.01 - Erario c/ritenute	64.925,04	51.012,73	13.912,31	27%
SPP.D.11.02.03 - Erario Addizionali Regionali	4.097,02	3.192,68	904,34	28%
SPP.D.11.02.04 - Erario Addizionali Comunali	1.817,40	1.337,68	479,72	36%
SPP.D.11.02.90 - Erario c/trattenute stipendi	35.815,91	35.285,81	530,10	2%
SPP.D.11.02 - ERARIO C/RITENUTE	106.655,37	90.828,90	15.826,47	17%



FEDERAZIONE GINNASTICA D'ITALIA
STATO PATRIMONIALE
ESERCIZIO 2018

Mod. S/A

PASSIVO

Denominazione	A	B	Differenza A - B	
	STATO PATRIMONIALE 2018	STATO PATRIMONIALE 2017	€	%
TOTALE DEBITI ERARIO	224.006,26	152.023,72	71.982,54	47%
SPP.D.12 - DEBITI VERSO ISTITUTI DI PREVIDENZA E SICUREZZA SOCIALE				
SPP.D.12.01 - DEBITI V/INPS	50.232,00	49.298,00	934,00	2%
SPP.D.12.02 - DEBITI V/INAIL	408,65	767,08	-358,43	-47%
SPP.D.12.03 - DEBITI V/ENPALS	4.758,00	6.172,00	-1.414,00	-23%
SPP.D.12.04.01 - Debiti verso INPGI		6.172,00	-6.172,00	-100%
TOTALE DEBITI VERSO ISTITUTI DI PREVIDENZA E SICUREZZA SOCIALE	55.398,65	56.237,08	-838,43	-1%
SPP.D.13 - ALTRI DEBITI				
SPP.D.13.02 - DEBITI VERSO ALTRE FEDERAZIONI		1.298,70	-1.298,70	-100%
SPP.D.13.05.80.02 - Debiti per trattenuta CRAL	123,35	146,90	-23,55	-16%
SPP.D.13.05.80.08 - Trattenute INA	132,50	352,60	-220,10	-62%
SPP.D.13.05.80.09 - Trattenuta polizza sanitaria	200,00	400,00	-200,00	-50%
SPP.D.13.05.80 - Debiti per trattenute varie per il personale	455,85	899,50	-443,65	-49%
SPP.D.13.05 - DEBITI VERSO ALTRI PER IL PERSONALE	455,85	899,50	-443,65	-49%
SPP.D.13.07 - DEBITI VERSO PROFESSIONISTI	57.361,50	7.715,18	49.646,32	643%
SPP.D.13.08 - DEBITI VERSO SOCIETA' ED ASSOCIAZIONI SPORTIVE	182.222,74	566.595,37	-384.372,63	-68%
SPP.D.13.09 - DEBITI VERSO TESSERATI	260.344,91	110.225,13	150.119,78	136%
SPP.D.13.10 - DEBITI VERSO ARBITRI E COMMISSARI	61.307,31	47.450,57	13.856,74	29%
SPP.D.13.11 - DEPOSITI CAUZIONALI	11.700,46	11.969,74	-269,28	-2%
SPP.D.13.13 - DEBITI VERSO ALTRI SOGGETTI	278.141,60	173.987,70	104.153,90	60%
SPP.D.13.16.14 - Gym Campus	4.600,00	5.040,00	-440,00	-9%
SPP.D.13.16.15 - EUROGYM		350,00	-350,00	-100%
SPP.D.13.16.19 - Gymcampus Mezzana Marilleva	386,80		386,80	
SPP.D.13.16.27 - GOLDENAGE		640,00	-640,00	-100%
SPP.D.13.16 - CORSI DI FORMAZIONE	4.986,80	6.030,00	-1.043,20	-17%
SPP.D.13.17 - INCASSI E PAGAMENTI PREMI GARE		1.782,67	-1.782,67	-100%
SPP.D.13.19 - DEBITI VERSO COLLABORATORI ex Legge 133	266.684,75	305.276,33	-38.591,58	-13%



FEDERAZIONE GINNASTICA D'ITALIA
STATO PATRIMONIALE
ESERCIZIO 2018

Mod. S/A

PASSIVO

Denominazione	A	B	Differenza A - B	
	STATO PATRIMONIALE 2018	STATO PATRIMONIALE 2017	€	%
SPP.D.13.20 - DEBITI V/BANCHE PER GESTIONE CARTE DI CREDITO		1.543,50	-1.543,50	-100%
SPP.D.13.30 - DEPOSITI DA SOCIETA' ASSOCIAZIONI SPORTIVE E ALTRI	611.828,81	396.703,20	215.125,61	54%
SPP.D.13.90.05 - Debiti vs personale già federale per ferie residue	62.139,85	58.349,94	3.789,91	6%
SPP.D.13.90.10 - Debiti vs personale già federale anni precedenti	95.538,00	76.966,59	18.571,41	24%
SPP.D.13.90 - DEBITI VERSO PERSONALE GIÀ FEDERALE	157.677,85	135.316,53	22.361,32	17%
SPP.D.13.91.05 - Debiti vs personale Ex CONI per ferie residue	17.368,36	15.422,18	1.946,18	13%
SPP.D.13.91.10 - Debiti vs personale ex coni servizi spa anni precedenti	35.730,41	27.933,55	7.796,86	28%
SPP.D.13.91 - DEBITI VERSO PERSONALE DIPENDENTE EX CONI SERVIZI SPA	53.098,77	43.355,73	9.743,04	22%
SPP.D.13.95.01 - Debito verso personale per accantonamento fondo previdenza (1%)	4.845,89	3.867,60	978,29	25%
SPP.D.13.95 - DEBITO VERSO PERSONALE PER ACCANTONAMENTO FONDO PREVIDENZA (1%)	4.845,89	3.867,60	978,29	25%
TOTALE ALTRI DEBITI	1.950.657,24	1.814.689,15	135.968,09	7%
TOTALE DEBITI	6.256.812,89	4.498.132,11	1.758.680,78	39%
SPP.E - RATEI E RISCONTI				
SPP.E.01 - RATEI E RISCONTI				
SPP.E.01.02.01 - Risconti Diversi	251.482,59	52.816,00	198.666,59	376%
SPP.E.01.02.02 - Risconti su Contributi CONI		350.000,00	-350.000,00	-100%
TOTALE RATEI E RISCONTI	251.482,59	402.816,00	-151.333,41	-38%
TOTALE RATEI E RISCONTI	251.482,59	402.816,00	-151.333,41	-38%
TOTALE STATO PATRIMONIALE PASSIVO	10.152.594,36	8.930.737,94	1.221.856,42	14%



FEDERAZIONE GINNASTICA D'ITALIA
 CONTO ECONOMICO (QUADRO RIEPILOGATIVO)
 ESERCIZIO 2018

Mod. S/A

VALORE DELLA PRODUZIONE

Codice	Denominazione	A	B	Differenza A - B	
		Conto Economico 2018	Conto Economico 2017	€	%
1.	Attività Centrale				
1.01	Contributi CONI	5.742.795,50	6.428.094,00	-685.298,50	-11%
1.02	Contributi dello Stato, Regione, Enti Locali	192.450,78	90.794,66	101.656,12	112%
1.03	Quote degli associati:	4.130.805,52	3.800.671,22	330.134,30	9%
1.04	Ricavi da Manifestazioni Internazionali	114.474,06	136.650,30	-22.176,24	-16%
1.05	Ricavi da Manifestazioni Nazionali	44.177,85	100.468,52	-56.290,67	-56%
1.06	Ricavi da pubblicità e sponsorizzazioni	235.257,30	45.232,50	190.024,80	420%
1.07	Altri ricavi della gestione ordinaria	406.592,32	213.246,53	193.345,79	91%
1.	Attività Centrale	10.866.553,33	10.815.157,73	51.395,60	0%
	<i>In % sul Valore della produzione</i>	100,00%	100,00%		
2.	Attività Struttura Territoriale				
2.	Attività Struttura Territoriale	0,00	0,00	0,00	
	<i>In % sul Valore della produzione</i>				
	VALORE PRODUZIONE	10.866.553,33	10.815.157,73	51.395,60	0%

COSTO DELLA PRODUZIONE

Codice	Denominazione	A	B	Differenza A - B	
		Conto Economico 2018	Conto Economico 2017	€	%
1.	ATTIVITA' SPORTIVA				
1.01.	Costi per l'Attività Sportiva Centrale				
1.01.01.	Costi PO/AL				
1.01.01.01.	Attività Naz. ed Internaz. P.O. ed A.L.	3.991.321,29	4.045.349,11	-54.027,82	-1%
1.01.01.02.	Attività rappresentative nazionali	14.672,78	11.935,62	2.737,16	23%
1.01.01.	Totale Costi PO/AL	4.005.994,07	4.057.284,73	-51.290,66	-1%
1.01.02.	Costi attività sportiva				



FEDERAZIONE GINNASTICA D'ITALIA
CONTO ECONOMICO (QUADRO RIEPILOGATIVO)
ESERCIZIO 2018

Mod. S/A

COSTO DELLA PRODUZIONE

Codice	Denominazione	A	B	Differenza A - B	
		Conto Economico 2018	Conto Economico 2017	€	%
1.01.02.01.	Organizzazione Manifestaz. Sportive Intern.li	90.399,67	82.802,78	7.596,89	9%
1.01.02.02.	Organizz. Manifestazione Sportive Nazionali	679.166,71	637.156,43	42.010,28	7%
1.01.02.03.	Partecipazione ad organismi internazionali	2.000,00	31.169,83	-29.169,83	-94%
1.01.02.04.	Formazione ricerca e documentazione	252.965,48	402.980,24	-150.014,76	-37%
1.01.02.05	Promozione Sportiva	177.064,80	16.160,03	160.904,77	996%
1.01.02.07	Gestione impianti sportivi	16.836,00	16.836,00	0,00	
1.01.02.08	Altri costi per l'attività sportiva	774.309,35	783.813,85	-9.504,50	-1%
1.01.02.09	Ammortamenti attività sportiva	355.281,71	315.911,51	39.370,20	12%
1.01.02.	Totale Costi attività sportiva	2.348.023,72	2.286.830,67	61.193,05	3%
1.01.	Costi per l'Attività Sportiva Centrale	6.354.017,79	6.344.115,40	9.902,39	0%
	<i>In % sul Costo della produzione</i>	57,30%	59,40%		
1.02.	Costi per att. sportiva della Strutt. Terr.				
1.02.	Costi per att. sportiva della Strutt. Terr.	2.256.529,50	1.957.610,04	298.919,46	15%
	<i>In % sul Costo della produzione</i>	20,35%	18,33%		
1.	ATTIVITA' SPORTIVA	8.610.547,29	8.301.725,44	308.821,85	4%
	<i>In % sul Valore della Produzione</i>	79,24%	76,76%		
	<i>In % sul Costo della produzione</i>	77,64%	77,73%		
2.	FUNZIONAMENTO E COSTI GENERALI				
2.01.	Funz. e costi generali attività centrale				
2.01.01	Costi per il personale e collaborazioni	1.596.596,02	1.580.853,84	15.742,18	1%
2.01.02	Organi e Commissioni federali	311.911,98	294.733,21	17.178,77	6%
2.01.03	Costi per la comunicazione	82.446,02	63.791,48	18.654,54	29%
2.01.04	Costi generali	260.303,96	217.271,06	43.032,90	20%
2.01.05	Ammortamenti per funzionamento	21.168,05	21.238,29	-70,24	0%
2.01.	Funz. e costi generali attività centrale	2.272.426,03	2.177.887,88	94.538,15	4%
	<i>In % sul Costo della produzione</i>	20,49%	20,39%		



FEDERAZIONE GINNASTICA D'ITALIA
 CONTO ECONOMICO (QUADRO RIEPILOGATIVO)
 ESERCIZIO 2018

Mod. S/A

COSTO DELLA PRODUZIONE

Codice	Denominazione	A	B	Differenza A - B	
		Conto Economico 2018	Conto Economico 2017	€	%
2.02.	Funz. e costi gen. Struttura Terr.				
2.02.	Funz. e costi gen. Struttura Terr.	203.567,13	184.693,74	18.873,39	10%
	In % sul Costo della produzione	1,84%	1,73%		
2.	FUNZIONAMENTO E COSTI GENERALI	2.475.993,16	2.362.581,62	113.411,54	5%
	In % sul Valore della Produzione	22,79%	21,85%		
	In % sul Costo della produzione	22,33%	22,12%		
3.02	Accantonamento a fondo svalutazione crediti				
3.02	Accantonamento a fondo svalutazione crediti	0,00	10.000,00	-10.000,00	-100%
	In % sul Costo della produzione		0,09%		
3.	Accantonamenti	0,00	10.000,00	-10.000,00	-100%
	In % sul Valore della Produzione		0,09%		
	In % sul Costo della produzione		0,09%		
4.01	Oneri diversi di gestione				
4.01	Oneri diversi di gestione	3.279,98	6.504,79	-3.224,81	-50%
	In % sul Costo della produzione	0,03%	0,06%		
4.	Oneri diversi di gestione	3.279,98	6.504,79	-3.224,81	-50%
	In % sul Valore della Produzione	0,03%	0,06%		
	In % sul Costo della produzione	0,03%	0,06%		
	COSTO DELLA PRODUZIONE	11.089.820,43	10.680.811,85	409.008,58	4%
	In % sul Valore della Produzione	102,05%	98,76%		
	Diff. Valori e Costi della Produz.	-223.267,10	134.345,88	-357.612,98	-266%
	In % sul Valore della Produzione	-2,05%	1,24%		

Codice	Denominazione	A	B	Differenza A - B	
		Conto Economico 2018	Conto Economico 2017	€	%
CEC.	Oneri e Proventi finanziari	-21.401,50	-8.195,57	-13.205,93	161%
CEE.	Imposte sul reddito	-63.283,00	-66.721,46	3.438,46	-5%



FEDERAZIONE GINNASTICA D'ITALIA
CONTO ECONOMICO (QUADRO RIEPILOGATIVO)
ESERCIZIO 2018

Mod. S/A

Codice	Denominazione	A	B	Differenza A - B	
		Conto Economico 2018	Conto Economico 2017	€	%
	RISULTATO D'ESERCIZIO	-307.951,60	59.428,85	-367.380,45	-618%



FEDERAZIONE GINNASTICA D'ITALIA
CONTO ECONOMICO (QUADRO ANALITICO)
ESERCIZIO 2018

Mod. S/A

VALORE DELLA PRODUZIONE

Codice	Denominazione	A	B	Differenza A - B	
		Conto Economico 2018	Conto Economico 2017	€	%
1.	Attività Centrale				
1.01	Contributi CONI				
CEA.001	Attività sportiva	757.642,00	757.642,00		
CEA.002	Prepar. Olimpica e Alto Livello	3.200.570,00	3.180.570,00	20.000,00	1%
CEA.032	Altri contributi CONI	65.022,50	662.500,00	-597.477,50	-90%
CEA.100	Contributi CONI per il Club Olimpico	112.000,00	192.000,00	-80.000,00	-42%
CEA.501	Contributi personale già con contratto federale	983.082,00	969.402,00	13.680,00	1%
CEA.502	Contributi costo lavoro personale ex CONI servizi Spa	624.479,00	665.980,00	-41.501,00	-6%
1.01	Totale Contributi CONI	5.742.795,50	6.428.094,00	-685.298,50	-11%
1.02	Contributi dello Stato, Regione, Enti Locali				
CEA.031	Contributi dello Stato, Regione, Enti Locali, altri soggetti	192.450,78	90.794,66	101.656,12	112%
1.02	Totale Contributi dello Stato, Regione, Enti Locali	192.450,78	90.794,66	101.656,12	112%
1.03	Quote degli associati:				
CEA.007	Quote di affiliazione	390.250,00	374.350,00	15.900,00	4%
CEA.008	Quote di tesseramento	1.460.156,00	1.306.260,00	153.896,00	12%
CEA.009	Multe e tasse gara	1.420.839,50	1.070.052,00	350.787,50	33%
CEA.011	Quote iscrizione a corsi	703.210,02	1.007.605,21	-304.395,19	-30%
CEA.028	Altre prestazioni da terzi	156.350,00	42.404,01	113.945,99	269%
1.03	Totale Quote degli associati:	4.130.805,52	3.800.671,22	330.134,30	9%
1.04	Ricavi da Manifestazioni Internazionali				
CEA.014	Contributi dalla Federazione Internazionale	22.563,92	2.737,58	19.826,34	724%
CEA.015	Contributi e rimborsi da altre organizzazioni	2.594,71		2.594,71	
CEA.016	Pubblicità, sponsorizzazioni	5.550,00		5.550,00	
CEA.017	Diritti televisivi	83.765,43	133.912,72	-50.147,29	-37%
1.04	Totale Ricavi da Manifestazioni Internazionali	114.474,06	136.650,30	-22.176,24	-16%
1.05	Ricavi da Manifestazioni Nazionali				



FEDERAZIONE GINNASTICA D'ITALIA
CONTO ECONOMICO (QUADRO ANALITICO)
ESERCIZIO 2018

Mod. S/A

VALORE DELLA PRODUZIONE

Codice	Denominazione	A	B	Differenza A - B	
		Conto Economico 2018	Conto Economico 2017	€	%
CEA.015	Contributi e rimborsi da altre organizzazioni	34.474,70	79.276,34	-44.801,64	-57%
CEA.016	Pubblicità, sponsorizzazioni	9.435,00	20.313,00	-10.878,00	-54%
CEA.017	Diritti televisivi	268,15	879,18	-611,03	-69%
1.05	Totale Ricavi da Manifestazioni Nazionali	44.177,85	100.468,52	-56.290,67	-56%
1.06	Ricavi da pubblicità e sponsorizzazioni				
CEA.016	Pubblicità, sponsorizzazioni	55.834,65	32.745,00	23.089,65	71%
CEA.021	Fornitori ufficiali della Federazione	179.422,65	12.487,50	166.935,15	1.337%
1.06	Totale Ricavi da pubblicità e sponsorizzazioni	235.257,30	45.232,50	190.024,80	420%
1.07	Altri ricavi della gestione ordinaria				
CEA.025	Rimborsi dal CONI per scambi tecnici	31.000,00		31.000,00	
CEA.026	Recuperi e rimborsi da terzi	342.511,87	122.866,29	219.645,58	179%
CEA.028	Altre prestazioni da terzi	33.080,45	89.557,22	-56.476,77	-63%
CEA.040	Sopravvenienze e insussistenze attive non iscrivibili in altre voci		823,02	-823,02	-100%
1.07	Totale Altri ricavi della gestione ordinaria	406.592,32	213.246,53	193.345,79	91%
1.	Totale Attività Centrale	10.866.553,33	10.815.157,73	51.395,60	0%
	In % sul Valore della produzione	100,00%	100,00%		
2.	Attività Struttura Territoriale				
2.	Totale Attività Struttura Territoriale	0,00	0,00	0,00	
	In % sul Valore della produzione				
	VALORE PRODUZIONE	10.866.553,33	10.815.157,73	51.395,60	0%



FEDERAZIONE GINNASTICA D'ITALIA
CONTO ECONOMICO (QUADRO ANALITICO)
ESERCIZIO 2018

Mod. S/A

COSTO DELLA PRODUZIONE

Codice	Denominazione	A	B	Differenza A - B	
		Conto Economico 2018	Conto Economico 2017	€	%
1.	ATTIVITA' SPORTIVA				
1.01.	Costi per l'Attività Sportiva Centrale				
1.01.01.	Costi PO/AL				
1.01.01.01.	Attività Naz. ed Internaz. P.O. ed A.L.				
1.01.01.01.01	Partecipazione a Manif. Sport. Naz. - Intern. finalizzate alla Prep. Olimp.-Alto Livello				
CEB.001	Spese di trasferta e soggiorno	579.850,86	440.222,68	139.628,18	32%
CEB.002	Indennità, diarie e rimborsi forfettari	40.172,00	23.454,40	16.717,60	71%
CEB.006	Spese mediche	10.275,70	14.306,90	-4.031,20	-28%
CEB.012	Quote di iscrizione e partecipazione a manifestazioni	31.592,30	40.766,61	-9.174,31	-23%
CEB.016	Altre spese	9.088,20		9.088,20	
CEB.025	Spese controlli antidoping		17.600,00	-17.600,00	-100%
CEB.028	Contributi a Comitati Organizzatori		500.000,00	-500.000,00	-100%
1.01.01.01.01	Totale Partecipazione a Manif. Sport. Naz. - Intern. finalizzate alla Prep. Olimp.-Alto Livello	670.979,06	1.036.350,59	-365.371,53	-35%
1.01.01.01.02.	<u>Allenamenti e stages</u>				
CEB.001	Spese di trasferta e soggiorno	901.596,38	898.844,56	2.751,82	0%
CEB.002	Indennità, diarie e rimborsi forfettari	16.330,00	2.244,99	14.085,01	627%
CEB.003	Compensi per staff tecnico	475.000,00	446.583,35	28.416,65	6%
CEB.004	Compensi per staff sanitario	99.908,00	66.500,00	33.408,00	50%
CEB.005	Acquisto materiale sportivo e attrezzature sportive non capitalizzabili	161.133,39	45.418,71	115.714,68	255%
CEB.006	Spese mediche	15.129,89	66.406,76	-51.276,87	-77%
CEB.014	Trasporto e facchinaggio	2.318,00	17.054,00	-14.736,00	-86%
CEB.016	Altre spese	312.144,53	133.138,22	179.006,31	134%
CEB.018	Acquisto materiale di consumo		14.407,00	-14.407,00	-100%
CEB.063	Servizi di pulizia e sorveglianza	46.964,78	31.807,84	15.156,94	48%
CEB.064	Utenze e servizi	80.408,68	116.252,62	-35.843,94	-31%
CEB.065	Canoni ed oneri locativi	48.800,00	48.800,00		
CEB.120	Contributi ad associazioni e terzi		10.000,00	-10.000,00	-100%
CEB.602	Costi per altri servizi e prestazioni		8.581,24	-8.581,24	-100%



FEDERAZIONE GINNASTICA D'ITALIA
CONTO ECONOMICO (QUADRO ANALITICO)
ESERCIZIO 2018

Mod. S/A

COSTO DELLA PRODUZIONE

Codice	Denominazione	A	B	Differenza A - B	
		Conto Economico 2018	Conto Economico 2017	€	%
1.01.01.01.02	Totale Allenamenti e stages	2.159.733,65	1.906.039,29	253.694,36	13%
1.01.01.01.03	<u>Funzionamento Commissioni Tecniche</u>				
CEB.001	Spese di trasferta e soggiorno	23.460,14	6.743,31	16.716,83	248%
1.01.01.01.03	Totale Funzionamento Commissioni Tecniche	23.460,14	6.743,31	16.716,83	248%
1.01.01.01.04	<u>Compensi per prestazioni contrattuali</u>				
CEB.003	Compensi per staff tecnico	442.900,00	456.916,66	-14.016,66	-3%
CEB.004	Compensi per staff sanitario	30.000,00	33.062,00	-3.062,00	-9%
1.01.01.01.04	Totale Compensi per prestazioni contrattuali	472.900,00	489.978,66	-17.078,66	-3%
1.01.01.01.05	<u>Interventi per gli atleti</u>				
CEB.007	Premi di classifica	229.800,00	91.123,51	138.676,49	152%
CEB.019	Tutela assicurativa	155.164,00	89.300,00	65.864,00	74%
CEB.022	Contributi ad atleti ed altri soggetti	96.000,00	86.883,67	9.116,33	10%
CEB.120	Contributi ad associazioni e terzi	61.000,00	132.485,49	-71.485,49	-54%
CEB.400	Borse di studio agli atleti per il Club Olimpico CONI	112.000,00	192.000,00	-80.000,00	-42%
1.01.01.01.05	Totale Interventi per gli atleti	653.964,00	591.792,67	62.171,33	11%
1.01.01.01.06	<u>Spese per antidoping</u>				
CEB.025	Spese controlli antidoping	10.284,44	14.444,59	-4.160,15	-29%
1.01.01.01.06	Totale Spese per antidoping	10.284,44	14.444,59	-4.160,15	-29%
1.01.01.01.	Totale Attività Naz. ed Internaz. P.O. ed A.L.	3.991.321,29	4.045.349,11	-54.027,82	-1%
1.01.01.02.	<u>Attività rappresentative nazionali</u>				
1.01.01.02.02	<u>Allenamenti e stages</u>				
CEB.001	Spese di trasferta e soggiorno		11.935,62	-11.935,62	-100%
CEB.016	Altre spese	14.672,78		14.672,78	
1.01.01.02.02	Totale Allenamenti e stages	14.672,78	11.935,62	2.737,16	23%
1.01.01.02.	Totale Attività rappresentative nazionali	14.672,78	11.935,62	2.737,16	23%
1.01.01.	Totale Costi PO/AL	4.005.994,07	4.057.284,73	-51.290,66	-1%
1.01.02.	<i>Costi attività sportiva</i>				



FEDERAZIONE GINNASTICA D'ITALIA
 CONTO ECONOMICO (QUADRO ANALITICO)
 ESERCIZIO 2018

Mod. S/A

COSTO DELLA PRODUZIONE

Codice	Denominazione	A	B	Differenza A - B	
		Conto Economico 2018	Conto Economico 2017	€	%
<u>1.01.02.01.</u>	<u>Organizzazione Manifestaz. Sportive Intern.li</u>				
CEB.001	Spese di trasferta e soggiorno	70.399,67	60.644,82	9.754,85	16%
CEB.006	Spese mediche		2.200,00	-2.200,00	-100%
CEB.016	Altre spese	20.000,00	19.957,96	42,04	0%
1.01.02.01.	Totale Organizzazione Manifestaz. Sportive Intern.li	90.399,67	82.802,78	7.596,89	9%
<u>1.01.02.02.</u>	<u>Organizz. Manifestazione Sportive Nazionali</u>				
CEB.001	Spese di trasferta e soggiorno	122.025,86	111.376,20	10.649,66	10%
CEB.003	Compensi per staff tecnico	75.500,00	75.500,00		
CEB.005	Acquisto materiale sportivo e attrezzature sportive non capitalizzabili	36.415,00		36.415,00	
CEB.010	Noleggio materiale tecnico sportivo, attrezzature, impianti, automezzi e s w	9.609,99	81.703,78	-72.093,79	-88%
CEB.011	Coppe e medaglie, altro materiale premiazionale e onoreficenza	2.891,40	496,98	2.394,42	482%
CEB.013	Indennità, compensi, gettoni ed altre utilità ufficiali di gara, arbitri, commissari, cronometristi	76.675,00	64.019,50	12.655,50	20%
CEB.014	Trasporto e facchinaggio	5.038,60		5.038,60	
CEB.016	Altre spese	34.218,36	22.475,00	11.743,36	52%
CEB.018	Acquisto materiale di consumo	1.132,40	1.801,57	-669,17	-37%
CEB.024	Compensi per prestazioni tecnico-scientifiche (costi per servizi da professionisti)	25.000,00	15.000,00	10.000,00	67%
CEB.029	Corrispettivo per ingaggio squadre partecipanti	28.134,58	25.634,38	2.500,20	10%
CEB.120	Contributi ad associazioni e terzi	262.525,52	239.149,02	23.376,50	10%
1.01.02.02.	Totale Organizz. Manifestazione Sportive Nazionali	679.166,71	637.156,43	42.010,28	7%
<u>1.01.02.03.</u>	<u>Partecipazione ad organismi internazionali</u>				
CEB.034	Quote di adesione ad organismi internazionali	2.000,00	1.507,97	492,03	33%
CEB.036	Partecipazione a congressi e comitati		29.661,86	-29.661,86	-100%
1.01.02.03.	Totale Partecipazione ad organismi internazionali	2.000,00	31.169,83	-29.169,83	-94%
<u>1.01.02.04.</u>	<u>Formazione ricerca e documentazione</u>				
<u>1.01.02.04.01</u>	<u>Corsi di formaz.quadri tecnici e ufficiali di gara</u>				



FEDERAZIONE GINNASTICA D'ITALIA
CONTO ECONOMICO (QUADRO ANALITICO)
ESERCIZIO 2018

Mod. S/A

COSTO DELLA PRODUZIONE

Codice	Denominazione	A	B	Differenza A - B	
		Conto Economico 2018	Conto Economico 2017	€	%
CEB.001	Spese di trasferta e soggiorno		65.364,70	-65.364,70	-100%
CEB.024	Compensi per prestazioni tecnico-scientifiche (costi per servizi da professionisti)	28.000,00	22.500,00	5.500,00	24%
CEB.038	Spese di organizzazione corsi	97.928,92	50.410,28	47.518,64	94%
1.01.02.04.01	Totale Corsi di formaz.quadri tecnici e ufficiali di gara	125.928,92	138.274,98	-12.346,06	-9%
1.01.02.04.03	<u>Corsi di formazione per altri soggetti</u>				
CEB.001	Spese di trasferta e soggiorno	5.560,00	6.806,49	-1.246,49	-18%
CEB.016	Altre spese	500,00	330,00	170,00	52%
1.01.02.04.03	Totale Corsi di formazione per altri soggetti	6.060,00	7.136,49	-1.076,49	-15%
1.01.02.04.04	<u>Ricerca e documentazione</u>				
CEB.038	Spese di organizzazione corsi	9.062,02	33.211,98	-24.149,96	-73%
CEB.045	Produzione diffusione e diritti per la trasmissione televisiva/radiofonica	111.914,54	224.356,79	-112.442,25	-50%
1.01.02.04.04	Totale Ricerca e documentazione	120.976,56	257.568,77	-136.592,21	-53%
1.01.02.04.	Totale Formazione ricerca e documentazione	252.965,48	402.980,24	-150.014,76	-37%
1.01.02.05	<u>Promozione Sportiva</u>				
CEB.005	Acquisto materiale sportivo e attrezzature sportive non capitalizzabili		13.349,00	-13.349,00	-100%
CEB.018	Acquisto materiale di consumo	3.342,80		3.342,80	
CEB.033	Promozione, comunicazione e marketing	97.760,63		97.760,63	
CEB.048	Sport nella scuola	75.961,37	2.811,03	73.150,34	2.602%
1.01.02.05	Totale Promozione Sportiva	177.064,80	16.160,03	160.904,77	996%
1.01.02.07	<u>Gestione impianti sportivi</u>				
CEB.602	Costi per altri servizi e prestazioni	16.836,00	16.836,00		
1.01.02.07	Totale Gestione impianti sportivi	16.836,00	16.836,00	0,00	
1.01.02.08	<u>Altri costi per l'attività sportiva</u>				
CEB.008	Premi di assicurazione	596.003,46	627.709,94	-31.706,48	-5%
CEB.065	Canoni ed oneri locativi	16.104,00	14.640,00	1.464,00	10%



FEDERAZIONE GINNASTICA D'ITALIA
CONTO ECONOMICO (QUADRO ANALITICO)
ESERCIZIO 2018

Mod. S/A

COSTO DELLA PRODUZIONE

Codice	Denominazione	A	B	Differenza A - B	
		Conto Economico 2018	Conto Economico 2017	€	%
CEB.098	Spese per manutenzione e sviluppo sistemi informativi e sito internet	85.093,84	90.807,77	-5.713,93	-6%
CEB.602	Costi per altri servizi e prestazioni	77.108,05	50.656,14	26.451,91	52%
1.01.02.08	Totale Altri costi per l'attività sportiva	774.309,35	783.813,85	-9.504,50	-1%
1.01.02.09	<i>Ammortamenti attività sportiva</i>				
CEB.067	Ammortamento immobilizzazioni materiali	351.142,02	303.514,65	47.627,37	16%
CEB.068	Ammortamento immobilizzazioni immateriali	4.139,69	12.396,86	-8.257,17	-67%
1.01.02.09	Totale Ammortamenti attività sportiva	355.281,71	315.911,51	39.370,20	12%
1.01.02.	Totale Costi attività sportiva	2.348.023,72	2.286.830,67	61.193,05	3%
1.01.	Totale Costi per l'Attività Sportiva Centrale	6.354.017,79	6.344.115,40	9.902,39	0%
	<i>In % sul Costo della produzione</i>	57,30%	59,40%		
1.02.	<i>Costi per att. sportiva della Strutt. Terr.</i>				
1.02.	Totale Costi per att. sportiva della Strutt. Terr.	2.256.529,50	1.957.610,04	298.919,46	15%
	<i>In % sul Costo della produzione</i>	20,35%	18,33%		
1.	Totale ATTIVITA' SPORTIVA	8.610.547,29	8.301.725,44	308.821,85	4%
	<i>In % sul Valore della Produzione</i>	79,24%	76,76%		
	<i>In % sul Costo della produzione</i>	77,64%	77,73%		
2.	FUNZIONAMENTO E COSTI GENERALI				
2.01.	<i>Funz. e costi generali attività centrale</i>				
2.01.01	<i>Costi per il personale e collaborazioni</i>				
CEB.073	Personale Federale - retribuzione ordinaria	557.854,24	532.535,35	25.318,89	5%
CEB.074	Personale Federale - straordinari	24.093,29	23.791,98	301,31	1%
CEB.075	Personale Federale - oneri previdenziali	194.017,17	186.891,95	7.125,22	4%
CEB.077	Personale Federale - Trattamento di fine rapporto	44.672,60	44.989,62	-317,02	-1%
CEB.078	Personale Federale - rimborso spese missione	35.480,45	17.798,55	17.681,90	99%
CEB.079	Personale Federale - rimborsi spese di trasferta a piè di lista		20.983,33	-20.983,33	-100%
CEB.080	Collaboratori - compensi	15.000,00		15.000,00	



FEDERAZIONE GINNASTICA D'ITALIA
CONTO ECONOMICO (QUADRO ANALITICO)
ESERCIZIO 2018

Mod. S/A

COSTO DELLA PRODUZIONE

Codice	Denominazione	A	B	Differenza A - B	
		Conto Economico 2018	Conto Economico 2017	€	%
CEB.200	Personale ex CONI servizi spa retribuzione ordinaria	345.724,80	356.790,71	-11.065,91	-3%
CEB.201	Personale ex CONI servizi spa retribuzione straordinaria	19.406,58	20.181,52	-774,94	-4%
CEB.202	Oneri a carico azienda personale ex CONI servizi Spa	125.557,78	129.875,75	-4.317,97	-3%
CEB.204	Indennità varie ex CONI servizi Spa	9.314,18	9.251,02	63,16	1%
CEB.205	Premi di produzione ex CONI	50.108,45	51.332,00	-1.223,55	-2%
CEB.206	accantonamento TFR ex coni servizi spa	27.007,41	28.207,35	-1.199,94	-4%
CEB.207	Indennità varie Personale già Federale	14.227,91	22.720,47	-8.492,56	-37%
CEB.208	Premi di produzione Personale già Federale	104.124,09	103.860,21	263,88	0%
CEB.210	Accantonamento Fondo di previdenza complementare	978,29	1.118,05	-139,76	-13%
CEB.300	Buoni Pasto / Ticket Restaurant	28.728,78	30.425,98	-1.697,20	-6%
CEB.800	Interventi assistenziali al personale	300,00	100,00	200,00	200%
2.01.01	Totale Costi per il personale e collaborazioni	1.596.596,02	1.580.853,84	15.742,18	1%
2.01.02	Organi e Commissioni federali				
CEB.001	Spese di trasferta e soggiorno	202.515,39	187.422,05	15.093,34	8%
CEB.087	Indennità, compensi, gettoni ed altre utilità Organi di gestione	52.050,26	50.554,51	1.495,75	3%
CEB.088	Indennità, compensi, gettoni ed altre utilità Collegio dei Revisori dei conti	23.403,26	23.232,63	170,63	1%
CEB.089	Indennità, compensi, gettoni ed altre utilità Organi di giustizia sportiva	33.943,07	33.524,02	419,05	1%
2.01.02	Totale Organi e Commissioni federali	311.911,98	294.733,21	17.178,77	6%
2.01.03	Costi per la comunicazione				
CEB.001	Spese di trasferta e soggiorno	3.000,00	3.484,10	-484,10	-14%
CEB.033	Promozione, comunicazione e marketing	4.977,00		4.977,00	
CEB.044	Acquisto giornali, riviste, pubblicazioni tecniche	6.344,00	6.344,00		
CEB.093	Stampa e spedizione costo rivista federale	8.847,38	13.634,75	-4.787,37	-35%
CEB.095	Comunicati, opuscoli, annuari e servizi fotografici	22.402,26	22.284,47	117,79	1%
CEB.097	Compensi per prestazioni connesse alla pubblicità e promozione	36.875,38	18.044,16	18.831,22	104%



FEDERAZIONE GINNASTICA D'ITALIA
 CONTO ECONOMICO (QUADRO ANALITICO)
 ESERCIZIO 2018

Mod. S/A

COSTO DELLA PRODUZIONE

Codice	Denominazione	A	B	Differenza A - B	
		Conto Economico 2018	Conto Economico 2017	€	%
2.01.03	Totale Costi per la comunicazione	82.446,02	63.791,48	18.654,54	29%
2.01.04	Costi generali				
CEB.008	Premi di assicurazione	21.583,52	11.299,10	10.284,42	91%
CEB.014	Trasporto e facchinaggio	1.411,62	4.544,49	-3.132,87	-69%
CEB.016	Altre spese	6.080,25	1.992,70	4.087,55	205%
CEB.018	Acquisto materiale di consumo	26.965,47	21.806,47	5.159,00	24%
CEB.030	Manutenzione ordinaria	4.262,18	3.942,30	319,88	8%
CEB.044	Acquisto giornali, riviste, pubblicazioni tecniche	2.254,90	2.215,70	39,20	2%
CEB.065	Canoni ed oneri locativi	20.715,60	14.443,57	6.272,03	43%
CEB.096	Servizi giuridici, amministrativi e fiscali (costi per servizi da società)	20.519,02	15.319,54	5.199,48	34%
CEB.098	Spese per manutenzione e sviluppo sistemi informativi e sito internet	39.728,08	38.971,68	756,40	2%
CEB.099	Prestazioni giuridiche amministrative e fiscali (costi per servizi da professionisti)	42.118,22	42.606,40	-488,18	-1%
CEB.100	Spese per liti, arbitrati e risarcimenti		6.519,50	-6.519,50	-100%
CEB.101	Spese postali e telefoniche	19.611,38	15.404,65	4.206,73	27%
CEB.105	Spese di rappresentanza	1.195,58	301,20	894,38	297%
CEB.106	Commissioni bancarie e postali	52.387,31	35.002,94	17.384,37	50%
CEB.108	Imposte indirette, tasse e contributi	1.470,83	2.900,82	-1.429,99	-49%
2.01.04	Totale Costi generali	260.303,96	217.271,06	43.032,90	20%
2.01.05	Ammortamenti per funzionamento				
CEB.067	Ammortamento immobilizzazioni materiali	21.168,05	21.238,29	-70,24	0%
2.01.05	Totale Ammortamenti per funzionamento	21.168,05	21.238,29	-70,24	0%
2.01.	Totale Funz. e costi generali attività centrale	2.272.426,03	2.177.887,88	94.538,15	4%
	In % sul Costo della produzione	20,49%	20,39%		
2.02.	Funz. e costi gen. Struttura Terr.				
2.02.	Totale Funz. e costi gen. Struttura Terr.	203.567,13	184.693,74	18.873,39	10%
	In % sul Costo della produzione	1,84%	1,73%		
2.	Totale FUNZIONAMENTO E COSTI GENERALI	2.475.993,16	2.362.581,62	113.411,54	5%
	In % sul Valore della Produzione	22,79%	21,85%		



FEDERAZIONE GINNASTICA D'ITALIA
 CONTO ECONOMICO (QUADRO ANALITICO)
 ESERCIZIO 2018

Mod. S/A

COSTO DELLA PRODUZIONE

Codice	Denominazione	A	B	Differenza A - B	
		Conto Economico 2018	Conto Economico 2017	€	%
	<i>In % sul Costo della produzione</i>	22,33%	22,12%		
3.	Accantonamenti				
3.02	<i>Accantonamento a fondo svalutazione crediti</i>				
CEB.603	Accantonamento Fondo svalutazione crediti		10.000,00	-10.000,00	-100%
3.02	<i>Totale Accantonamento a fondo svalutazione crediti</i>	0,00	10.000,00	-10.000,00	-100%
	<i>In % sul Costo della produzione</i>		0,09%		
3.	Totale Accantonamenti	0,00	10.000,00	-10.000,00	-100%
	<i>In % sul Valore della Produzione</i>		0,09%		
	<i>In % sul Costo della produzione</i>		0,09%		
4.	Oneri diversi di gestione				
4.01	<i>Oneri diversi di gestione</i>				
CEB.152	Sopravvenienze e insussistenze passive non iscrivibili in altre voci	3.279,98	6.504,79	-3.224,81	-50%
4.01	<i>Totale Oneri diversi di gestione</i>	3.279,98	6.504,79	-3.224,81	-50%
	<i>In % sul Costo della produzione</i>	0,03%	0,06%		
4.	Totale Oneri diversi di gestione	3.279,98	6.504,79	-3.224,81	-50%
	<i>In % sul Valore della Produzione</i>	0,03%	0,06%		
	<i>In % sul Costo della produzione</i>	0,03%	0,06%		
	COSTO DELLA PRODUZIONE	11.089.820,43	10.680.811,85	409.008,58	4%
	<i>In % sul Valore della Produzione</i>	102,05%	98,76%		
	Diff. Valori e Costi della Produz.	-223.267,10	134.345,88	-357.612,98	-266%
	<i>In % sul Valore della Produzione</i>	-2,05%	1,24%		



FEDERAZIONE GINNASTICA D'ITALIA
CONTO ECONOMICO (QUADRO ANALITICO)
ESERCIZIO 2018

Mod. S/A

Codice	Denominazione	A	B	Differenza A - B	
		Conto Economico 2018	Conto Economico 2017	€	%
CEC.	Oneri e Proventi finanziari				
CEC.001	Interessi attivi	460,42	973,27	-512,85	-53%
CEC.003	Interessi passivi su mutui	21.861,92	9.168,84	12.693,08	138%
CEC.	Totale Oneri e Proventi finanziari	-21.401,50	-8.195,57	-13.205,93	161%
CEE.	Imposte sul reddito				
CEE.002	IRAP	48.991,00	54.740,46	-5.749,46	-11%
CEE.003	IRES	14.292,00	11.981,00	2.311,00	19%
CEE.	Totale Imposte sul reddito	-63.283,00	-66.721,46	3.438,46	-5%
	RISULTATO D'ESERCIZIO	-307.951,60	59.428,85	-367.380,45	-618%



FEDERAZIONE GINNASTICA D'ITALIA
CONTO ECONOMICO STRUTTURE TERRITORIALI - FUNZIONARI
DELEGATI (QUADRO RIEPILOGATIVO)
ESERCIZIO 2018

Mod. S/A

COSTO DELLA PRODUZIONE

Codice	Denominazione	A	B	Differenza A - B	
		Conto Economico 2018	Conto Economico 2017	€	%
1.	ATTIVITA' SPORTIVA				
1.02.	<i>Costi per att. sportiva della Strutt. Terr.</i>				
1.02.01	Attività agonistica	596.626,99	520.829,99	75.797,00	15%
1.02.02	Organizzazione Manifestazione Sportive	1.330.546,84	1.210.846,48	119.700,36	10%
1.02.03	Corsi di formazione	224.957,74	151.569,36	73.388,38	48%
1.02.04	Promozione Sportiva	66.397,86	33.641,64	32.756,22	97%
1.02.06	Gestione impianti sportivi	38.000,07	40.722,57	-2.722,50	-7%
1.02.	<i>Costi per att. sportiva della Strutt. Terr.</i>	2.256.529,50	1.957.610,04	298.919,46	15%
1.	ATTIVITA' SPORTIVA	2.256.529,50	1.957.610,04	298.919,46	15%
2.	FUNZIONAMENTO E COSTI GENERALI				
2.02.	<i>Funz. e costi gen. Struttura Terr.</i>				
2.02.01	Costi per i collaboratori	83.354,03	65.556,37	17.797,66	27%
2.02.02	Organi e Commissioni	15.605,69	21.959,39	-6.353,70	-29%
2.02.03	Costi generali	104.607,41	97.177,98	7.429,43	8%
2.02.	<i>Funz. e costi gen. Struttura Terr.</i>	203.567,13	184.693,74	18.873,39	10%
2.	FUNZIONAMENTO E COSTI GENERALI	203.567,13	184.693,74	18.873,39	10%
	COSTO STRUTT. TERRIT.	2.460.096,63	2.142.303,78	317.792,85	15%



FEDERAZIONE GINNASTICA D'ITALIA
CONTO ECONOMICO STRUTTURE TERRITORIALI - FUNZIONARI
DELEGATI (QUADRO ANALITICO)
ESERCIZIO 2018

Mod. S/A

COSTO DELLA PRODUZIONE

Codice	Denominazione	A	B	Differenza A - B	
		Conto Economico 2018	Conto Economico 2017	€	%
1.	ATTIVITA' SPORTIVA				
1.02.	<i>Costi per att. sportiva della Strutt. Terr.</i>				
1.02.01	<i>Attività agonistica</i>				
CEB.001	Spese di trasferta e soggiorno	75.775,97	84.435,03	-8.659,06	-10%
CEB.002	Indennità, diarie e rimborsi forfettari	93.347,93	65.689,45	27.658,48	42%
CEB.005	Acquisto materiale sportivo e attrezzature sportive non capitalizzabili	28.220,42	29.518,55	-1.298,13	-4%
CEB.013	Indennità, compensi, gettoni ed altre utilità ufficiali di gara, arbitri, commissari, cronometristi	378.841,09	319.979,54	58.861,55	18%
CEB.016	Altre spese	20.441,58	21.207,42	-765,84	-4%
1.02.01	Totale Attività agonistica	596.626,99	520.829,99	75.797,00	15%
1.02.02	<i>Organizzazione Manifestazione Sportive</i>				
CEB.001	Spese di trasferta e soggiorno	56.272,42	94.978,57	-38.706,15	-41%
CEB.002	Indennità, diarie e rimborsi forfettari	76.658,16	84.359,30	-7.701,14	-9%
CEB.011	Coppe e medaglie, altro materiale premiazionale e onoreficenza	58.555,02	73.515,78	-14.960,76	-20%
CEB.013	Indennità, compensi, gettoni ed altre utilità ufficiali di gara, arbitri, commissari, cronometristi	191.905,05	195.746,03	-3.840,98	-2%
CEB.016	Altre spese	33.661,49	20.110,02	13.551,47	67%
CEB.028	Contributi a Comitati Organizzatori	896.885,69	735.469,08	161.416,61	22%
CEB.065	Canoni ed oneri locativi	16.609,01	6.667,70	9.941,31	149%
1.02.02	Totale Organizzazione Manifestazione Sportive	1.330.546,84	1.210.846,48	119.700,36	10%
1.02.03	<i>Corsi di formazione</i>				
CEB.001	Spese di trasferta e soggiorno	16.031,23	22.847,30	-6.816,07	-30%
CEB.002	Indennità, diarie e rimborsi forfettari	194.635,98	115.126,62	79.509,36	69%
CEB.016	Altre spese	14.290,53	13.595,44	695,09	5%
1.02.03	Totale Corsi di formazione	224.957,74	151.569,36	73.388,38	48%
1.02.04	<i>Promozione Sportiva</i>				
CEB.001	Spese di trasferta e soggiorno	5.036,98	1.783,59	3.253,39	182%
CEB.002	Indennità, diarie e rimborsi forfettari	59.729,55	29.911,38	29.818,17	100%



FEDERAZIONE GINNASTICA D'ITALIA
CONTO ECONOMICO STRUTTURE TERRITORIALI - FUNZIONARI
DELEGATI (QUADRO ANALITICO)
ESERCIZIO 2018

Mod. S/A

COSTO DELLA PRODUZIONE

Codice	Denominazione	A	B	Differenza A - B	
		Conto Economico 2018	Conto Economico 2017	€	%
CEB.016	Altre spese	1.631,33	1.946,67	-315,34	-16%
1.02.04	Totale Promozione Sportiva	66.397,86	33.641,64	32.756,22	97%
1.02.06	<i>Gestione impianti sportivi</i>				
CEB.016	Altre spese	1.844,52	2.787,31	-942,79	-34%
CEB.028	Contributi a Comitati Organizzatori	12.000,00	12.000,00		
CEB.063	Servizi di pulizia e sorveglianza	3.929,40	8.300,00	-4.370,60	-53%
CEB.064	Utenze e servizi	20.226,15	17.635,26	2.590,89	15%
1.02.06	Totale Gestione impianti sportivi	38.000,07	40.722,57	-2.722,50	-7%
1.02.	Totale Costi per att. sportiva della Strutt. Terr.	2.256.529,50	1.957.610,04	298.919,46	15%
1.	Totale ATTIVITA' SPORTIVA	2.256.529,50	1.957.610,04	298.919,46	15%
2.	FUNZIONAMENTO E COSTI GENERALI				
2.02.	<i>Funz. e costi gen. Struttura Terr.</i>				
2.02.01	<i>Costi per i collaboratori</i>				
CEB.080	Collaboratori - compensi	81.488,23	63.499,49	17.988,74	28%
CEB.083	Collaboratori - Rimborso spese missioni	1.865,80	2.056,88	-191,08	-9%
2.02.01	Totale Costi per i collaboratori	83.354,03	65.556,37	17.797,66	27%
2.02.02	<i>Organi e Commissioni</i>				
CEB.001	Spese di trasferta e soggiorno	15.605,69	21.516,89	-5.911,20	-27%
CEB.109	Assemblea regionale		442,50	-442,50	-100%
2.02.02	Totale Organi e Commissioni	15.605,69	21.959,39	-6.353,70	-29%
2.02.03	<i>Costi generali</i>				
CEB.001	Spese di trasferta e soggiorno	26.701,84	29.991,09	-3.289,25	-11%
CEB.008	Premi di assicurazione	307,32	344,00	-36,68	-11%
CEB.016	Altre spese	31.280,63	11.264,23	20.016,40	178%
CEB.018	Acquisto materiale di consumo	10.026,60	10.430,38	-403,78	-4%
CEB.030	Manutenzione ordinaria	535,96	902,25	-366,29	-41%
CEB.064	Utenze e servizi	8.433,36	13.948,52	-5.515,16	-40%
CEB.101	Spese postali e telefoniche	21.685,60	24.789,21	-3.103,61	-13%
CEB.106	Commissioni bancarie e postali	5.636,10	5.508,30	127,80	2%



FEDERAZIONE GINNASTICA D'ITALIA
CONTO ECONOMICO STRUTTURE TERRITORIALI - FUNZIONARI
DELEGATI (QUADRO ANALITICO)
ESERCIZIO 2018

Mod. S/A

COSTO DELLA PRODUZIONE

Codice	Denominazione	A	B	Differenza A - B	
		Conto Economico 2018	Conto Economico 2017	€	%
2.02.03	Totale Costi generali	104.607,41	97.177,98	7.429,43	8%
2.02.	Totale Funz. e costi gen. Struttura Terr.	203.567,13	184.693,74	18.873,39	10%
2.	Totale FUNZIONAMENTO E COSTI GENERALI	203.567,13	184.693,74	18.873,39	10%
	COSTO STRUTT. TERRIT.	2.460.096,63	2.142.303,78	317.792,85	15%

Federazione Ginnastica d'Italia Rendiconto Finanziario

	Descrizione entrate / uscite	2018	2017
A)	SALDO INIZIALE DI TESORERIA	€ 5.472.502	€ 5.053.361
	FLUSSI DI TESORERIA DA GESTIONE DI ESERCIZI PRECEDENTI:		
	+ incassi di crediti da esercizi precedenti	100.361	303.894
	- pagamenti di debiti da esercizi precedenti	1.357.948	600.891
B)	SALDO FLUSSI DI TESORERIA DA ESERCIZI PRECEDENTI	-€ 1.257.587	-€ 296.997
	FLUSSI DI TESORERIA DA GESTIONE DELL'ESERCIZIO CORRENTE:		
	Incassi da gestione economica		
	da contributi dal CONI	5.541.615	6.388.334
	da contributi dallo stato, regioni ed enti	140.592	90.795
	da quote dagli associati	4.572.006	4.108.923
	da ricavi da manifestazioni internazionali	108.038	135.085
	da ricavi da manifestazioni nazionali	43.910	75.879
	da ricavi da pubblicità e sponsorizzazione	48.458	32.745
	da altri ricavi della gestione ordinaria	354.095	208.896
	Totale incassi da gestione economica	€ 10.808.713	€ 11.040.656
	Entrate da dismissioni		
	di immobilizzazioni materiali		
	di immobilizzazioni immateriali		
	di immobilizzazioni finanziarie		
	di attività finanziarie non immobilizzate		
	Totale incassi da dismissioni	€ -	€ -
	Entrate da gestione finanziaria		
	da accensione mutui	1.038.388	
	da accensione prestiti		
	da interessi attivi bancari/postali	373	591
	Totale entrate da gestione finanziaria	€ 1.038.760	€ 591
C1)	Totale flussi in entrata dell'esercizio corrente	€ 11.847.473	€ 11.041.247
	Uscite da gestione economica		
	per attività sportiva centrale	5.171.748	4.901.146
	per attività sportiva periferica	2.151.619	1.909.107
	per funzionamento centrale	1.836.717	1.916.092
	per funzionamento periferico	201.673	176.395
	per imposte	55.501	55.382
	Totale pagamenti da gestione economica	€ 9.417.258	€ 8.958.122
	Uscite da investimenti		
	per immobilizzazioni materiali	1.692.424	1.357.818
	per immobilizzazioni immateriali	6.161	
	per immobilizzazioni finanziarie		
	per attività finanziarie non immobilizzate		
	Totale pagamenti da investimenti	€ 1.698.585	€ 1.357.818
	Uscite da gestione finanziaria		
	per rimborso mutui		
	per rimborso prestiti		
	da interessi passivi bancari/postali	21.862	9.169
	Totale uscite da gestione finanziaria	€ 21.862	€ 9.169
C2)	Totale flussi in uscita dell'esercizio corrente	€ 11.137.705	€ 10.325.109
D)= C1-C2	SALDO FLUSSI DA GESTIONE DELL'ESERCIZIO CORRENTE	€ 709.768	€ 716.138
E)= A+B+D	SALDO FINALE DI TESORERIA AL 31/12	€ 4.924.683	€ 5.472.502

RELAZIONE DELLA SOCIETÀ DI REVISIONE INDIPENDENTE

Al Presidente Federale della Federazione Ginnastica d'Italia

Giudizio

Abbiamo svolto la revisione contabile del bilancio d'esercizio della Federazione Ginnastica d'Italia (la Federazione) costituito dallo stato patrimoniale, dal conto economico, dal rendiconto finanziario e dalla nota integrativa per l'esercizio chiuso al 31 dicembre 2018.

A nostro giudizio, il bilancio d'esercizio della Federazione Ginnastica d'Italia al 31 dicembre 2018 è stato redatto, in tutti gli aspetti significativi, in conformità ai criteri di redazione illustrati nella nota integrativa.

Elementi alla base del giudizio

Abbiamo svolto la revisione contabile in conformità ai principi di revisione internazionali (ISA Italia). Le nostre responsabilità ai sensi di tali principi sono ulteriormente descritte nella sezione *Responsabilità della società di revisione per la revisione contabile del bilancio d'esercizio* della presente relazione. Siamo indipendenti rispetto alla Federazione in conformità alle norme e ai principi in materia di etica e di indipendenza applicabili nell'ordinamento italiano alla revisione contabile del bilancio. Riteniamo di aver acquisito elementi probativi sufficienti ed appropriati su cui basare il nostro giudizio.

Altri aspetti

La presente relazione è emessa a titolo volontario stante il fatto che lo statuto della Federazione stabilisce che il controllo contabile sia conferito al Collegio dei Revisori dei Conti.

Responsabilità del Presidente e del Collegio dei Revisori dei Conti per il bilancio d'esercizio

Il Presidente Federale è responsabile per la redazione del bilancio d'esercizio in conformità ai criteri di redazione illustrati nella nota integrativa e per quella parte del controllo interno dallo stesso ritenuta necessaria per consentire la redazione di un bilancio che non contenga errori significativi dovuti a frodi o a comportamenti o eventi non intenzionali.

Il Presidente Federale è responsabile per la valutazione della capacità della Federazione di continuare ad operare come un'entità in funzionamento e, nella redazione del bilancio d'esercizio, per l'appropriatezza dell'utilizzo del presupposto della continuità aziendale, nonché per una adeguata informativa in materia. Il Presidente Federale utilizza il presupposto della continuità aziendale nella redazione del bilancio d'esercizio a meno che abbia valutato che sussistono le condizioni per la liquidazione della Federazione o per l'interruzione dell'attività o non abbia alternative realistiche a tali scelte.

Il Collegio dei Revisori dei Conti ha la responsabilità della vigilanza, nei termini previsti dallo statuto, sul processo di predisposizione dell'informativa finanziaria della Federazione.

Responsabilità della società di revisione per la revisione contabile del bilancio d'esercizio

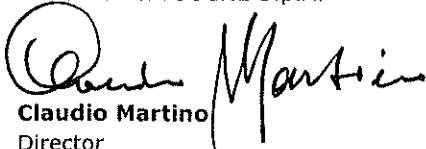
I nostri obiettivi sono l'acquisizione di una ragionevole sicurezza che il bilancio d'esercizio nel suo complesso non contenga errori significativi, dovuti a frodi o a comportamenti o eventi non intenzionali, e l'emissione di una relazione di revisione che includa il nostro giudizio. Per ragionevole sicurezza si intende un livello elevato di sicurezza che, tuttavia, non fornisce la garanzia che una revisione contabile svolta in conformità ai principi di revisione internazionali (ISA Italia) individui sempre un errore significativo, qualora esistente. Gli errori possono derivare da frodi o da comportamenti o eventi non intenzionali e sono considerati significativi qualora ci si possa ragionevolmente attendere che essi, singolarmente o nel loro insieme, siano in grado di influenzare le decisioni economiche prese dagli utilizzatori sulla base del bilancio d'esercizio.

Nell'ambito della revisione contabile svolta in conformità ai principi di revisione internazionali (ISA Italia), abbiamo esercitato il giudizio professionale e abbiamo mantenuto lo scetticismo professionale per tutta la durata della revisione contabile. Inoltre:

- abbiamo identificato e valutato i rischi di errori significativi nel bilancio d'esercizio, dovuti a frodi o a comportamenti o eventi non intenzionali; abbiamo definito e svolto procedure di revisione in risposta a tali rischi; abbiamo acquisito elementi probativi sufficienti ed appropriati su cui basare il nostro giudizio. Il rischio di non individuare un errore significativo dovuto a frodi è più elevato rispetto al rischio di non individuare un errore significativo derivante da comportamenti o eventi non intenzionali, poiché la frode può implicare l'esistenza di collusioni, falsificazioni, omissioni intenzionali, rappresentazioni fuorvianti o forzature del controllo interno;
- abbiamo acquisito una comprensione del controllo interno rilevante ai fini della revisione contabile allo scopo di definire procedure di revisione appropriate nelle circostanze e non per esprimere un giudizio sull'efficacia del controllo interno della Federazione;
- abbiamo valutato l'appropriatezza dei principi contabili utilizzati nonché la ragionevolezza delle stime contabili effettuate dal Presidente Federale, inclusa la relativa Informativa;
- siamo giunti ad una conclusione sull'appropriatezza dell'utilizzo da parte del Presidente Federale del presupposto della continuità aziendale e, in base agli elementi probativi acquisiti, sull'eventuale esistenza di una incertezza significativa riguardo a eventi o circostanze che possono far sorgere dubbi significativi sulla capacità della Federazione di continuare ad operare come un'entità in funzionamento. In presenza di un'incertezza significativa, siamo tenuti a richiamare l'attenzione nella relazione di revisione sulla relativa informativa di bilancio, ovvero, qualora tale informativa sia inadeguata, a riflettere tale circostanza nella formulazione del nostro giudizio. Le nostre conclusioni sono basate sugli elementi probativi acquisiti fino alla data della presente relazione. Tuttavia, eventi o circostanze successivi possono comportare che la Federazione cessi di operare come un'entità in funzionamento.

Abbiamo comunicato ai responsabili delle attività di governance, identificati ad un livello appropriato come richiesto dagli ISA Italia, tra gli altri aspetti, la portata e la tempistica pianificate per la revisione contabile e i risultati significativi emersi, incluse le eventuali carenze significative nel controllo interno identificate nel corso della revisione contabile.

DELOITTE & TOUCHE S.p.A.


Claudio Martino
Director

Roma, 23 maggio 2019

