



DELIBERAZIONE DEL

CONSIGLIO DIRETTIVO FEDERALE
PRESIDENTE
SEGRETARIO GENERALE

N. <u>70</u> AMM/GDA DEL <u>20-21/4/2018</u>	
OGGETTO : "Bilancio di esercizio 2017"	
APPROVATA IL <u>20-21/4/2018</u>	TRASMESSA PER COMPETENZA A : <div style="text-align: center;">AMM</div> <div style="display: flex; justify-content: space-around;"><div style="border: 1px solid black; width: 40px; height: 20px;"></div><div style="border: 1px solid black; width: 40px; height: 20px;"></div><div style="border: 1px solid black; width: 40px; height: 20px;"></div><div style="border: 1px solid black; width: 40px; height: 20px;"></div></div>

IL CONSIGLIO DIRETTIVO FEDERALE

- VISTO l'art. 15 dello Statuto della Federazione Ginnastica d'Italia;
- VISTO l'art. 15 del Regolamento Organico della Federazione Ginnastica d'Italia;
- VISTO il Regolamento di Amministrazione e Contabilità;
- VISTI i prospetti del Bilancio Consuntivo Economico 2017;
- VISTA la nota integrativa al Bilancio d'esercizio 2017;
- VISTA la relazione del Presidente sulla gestione dell'esercizio 2017;
- VISTA la relazione del Collegio dei Revisori Contabili al Bilancio d'esercizio 2017;
- VISTA la certificazione della società Deloitte & Touche al Bilancio d'esercizio 2017;

su proposta del Presidente,

IL SEGRETARIO GENERALE

(*Roberto Pentrella*)

IL PRESIDENTE

Cav. Gherardo Tecchi



DELIBERA

- di approvare il Bilancio Consuntivo Economico esercizio 2017 della Federazione Ginnastica d'Italia che presenta un utile d'esercizio di € 59.428,85 e un patrimonio netto pari ad € 3.453.721,06 secondo gli allegati prospetti, che fanno parte integrante della presente deliberazione;
- di destinare l'utile d'esercizio pari ad € 59.428,85 alle riserve disponibili della Federazione;
- di incrementare il Fondo di Dotazione di € 20.000,00 per adeguarlo alla media del totale dei costi degli ultimi 3 anni nel rispetto della vigente normativa, portandolo ad un totale di € 305.000,00.

ASSENTI.....

ASTENUTI.....

CONTRARI.....

ALL'UNANIMITÀ



A MAGGIORANZA



IL SEGRETARIO GENERALE
(Roberto Pentrella)

IL PRESIDENTE
Cav. Gherardo Tecchi



Allegato delibera CDF

n. 70/AMA del 20-21/6/2018

BILANCIO D'ESERCIZIO ANNO 2017

- Relazione del Presidente
- Relazione del Collegio dei Revisori dei Conti
- Nota Integrativa
- Stato Patrimoniale
- Conto economico riepilogativo
- Conto economico analitico
- Conto economico O.T. riepilogativo
- Conto economico O.T. analitico
- Rendiconto Finanziario
- Certificazione Deloitte & Touche

IL SEGRETARIO GENERALE
(Roberto Pentrella)

IL PRESIDENTE
Cav. Gherardo Tecchi

RELAZIONE DEL PRESIDENTE SULLA GESTIONE DELL'ESERCIZIO 2017

Il 2017 è stato il primo anno del nuovo quadriennio federale ed è servito ad impostare la programmazione per la qualificazione ai giochi Olimpici di Tokyo 2020.

Gli avvenimenti sportivi internazionali più rilevanti che hanno caratterizzato l'attività svolta nel 2017, dalle sezioni Olimpiche, sono stati:

per la Ginnastica Artistica Femminile, il Campionato del Mondo di Montreal in Canada svolto dal 2 al 8 ottobre con il sesto posto di Lara Mori ed l'ottavo posto di Vanessa Ferrari, i Campionati Europei individuali svolti dal 19 al 23 aprile di Cluj Napoca in Romania con il 6° posto di Martina Maggio, gli EYOF svolti a Gyor in Ungheria dal 22 al 30 luglio con il secondo posto a squadre junior (Alice D'Amato, Asia D'Amato, Elisa Iorio) e il secondo ed il quarto posto al concorso generale rispettivamente conquistato da Asia D'Amato ed Elisa Iorio;

per la Ginnastica Artistica Maschile il Campionato del Mondo di Montreal in Canada svolto dal 2 al 8 ottobre miglior risultato ottenuto da Marco Lodadio agli anelli con il tredicesimo posto, i Campionati Europei individuali svolti dal 19 al 23 aprile di Cluj Napoca in Romania con il miglior piazzamento ottenuto da Lorenzo Galli ventunesimo al concorso generale, gli EYOF svolti a Gyor in Ungheria dal 22 al 30 luglio con l'ottavo posto a squadre (N. Mozzato, F. Valle, L. Giannini) e il secondo posto alla sbarra conquistato da N. Mozzato;

le atlete della Ginnastica Ritmica hanno ottenuto splendidi risultati al Campionato del Mondo tenuto a Pesaro dal 30 agosto al 3 settembre conquistando il quarto posto al concorso generale e la medaglia d'oro nella specialità 5 cerchi, alla World Cup tenutasi a Pesaro dal 7 a 9 aprile conquistando nella competizione a squadre la medaglia d'argento nel Concorso Generale e la medaglia d'oro sia nella specialità 5 cerchi che in quella 3 palle e 2 funi; alla World Cup tenutasi a Portimao in Portogallo dal 12 al 14 maggio conquistando nella competizione tre medaglie d'oro rispettivamente nel concorso generale e nelle specialità 5 cerchi e 3 palle e 2 funi; il Campionato Europeo Junior svolto a Budapest in Ungheria dal 18 al 21 maggio raggiungendo il quinto posto nel concorso generale a squadre e la medaglia d'argento nella specialità 10 clavette; tra le individualiste spiccano i risultati di Alexandra Agiurgiucolese stabilmente nelle prime dieci posizioni delle competizioni internazionali;

nella disciplina del Trampolino Elastico i nostri atleti hanno partecipato ai Campionati del Mondo ed alla World Age Competition svolti entrambi a Sofia in Bulgaria dal 9 al 16 novembre superando le qualifiche;



In generale, per quanto riguarda gli atleti delle Sezioni Olimpiche si è continuato a favorire la longevità agonistica di quelli facenti parte del “R.O.G.”, sia tramite l'accantonamento assicurativo alla Fondiaria, sia grazie al rapporto di collaborazione raggiunto con l'Aeronautica Militare e con l'Esercito Italiano, che continuano e continueranno ad offrire una stabile opportunità lavorativa per i nostri atleti azzurri.

Per le sezioni non Olimpiche, la Ginnastica Aerobica ha riportato ottimi risultati nell'attività internazionale junior quali: il secondo posto di Davide Nacci ai Campionati del Mediterraneo (Comegym), ed il terzo posto di Maurizio Lubrano Lavadera all'Euroeap Age Group di Ancona.

Continua ad avere una grande partecipazione, la manifestazione nazionale “Ginnastica in Festa”, tenutasi a Rimini a giugno dello scorso anno che ha registrato un'ottima affluenza confermandosi l'evento di punta promozionale delle discipline Olimpiche e non Olimpiche.

Per quanto concerne la comunicazione e le relazioni esterne si continua a promuovere l'immagine della Federazione cercando di suscitare l'interesse di nuovi Sponsor, soprattutto attraverso le dirette streaming delle gare nazionali ed internazionali di Ginnastica Artistica realizzate attraverso il canale Web TV della Federazione.

L'organizzazione di eventi, come i Campionati del Mondo di Pesaro, il Trofeo città di Jesolo ed il Gran Prix di Ginnastica a Cagliari, hanno prodotto l'avvicinamento dei giovani al mondo della Ginnastica, aumentando la visibilità del nostro Sport.

La costruzione della palestra per la ginnastica ritmica a Desio, risulta in via di completamento, e la sua piena funzionalità dovrebbe avvenire entro il primo semestre 2018.

Come previsto dai principi e dai criteri per la formulazione del regolamento di contabilità delle FSN e DSA ed in conformità agli schemi emanati dal CONI, il Bilancio Consuntivo 2017 si compone di quattro documenti:

- Stato Patrimoniale, con la consistenza degli elementi patrimoniali attivi e passivi al termine dell'esercizio, raffrontati con quelli dell'esercizio precedente;
- Conto economico, con evidenziato il risultato d'esercizio, redatto sulla base delle indicazioni del CONI ed in conformità a quanto previsto dall'art. 2425 e seguenti del codice civile;
- Rendiconto finanziario;
- Nota Integrativa al bilancio, contenente i criteri di formazione e valutazione nonché la spiegazione del contenuto delle poste di bilancio ed le notizie integrative.

Il Bilancio d'Esercizio è accompagnato, oltre che dalla mia relazione, dalla relazione del Collegio dei Revisori dei Conti, contenente il parere sulla corrispondenza tra i dati risultanti dalle scritture contabili con quelli esposti nei documenti, nonché le valutazioni in ordine alle regolarità della gestione.

Alla suddetta documentazione viene aggiunta la Certificazione del Bilancio Federale, ad opera della Società di Revisione, Deloitte & Touche.

I programmi di attività per l'anno 2017 sono stati indicati nel Bilancio Preventivo approvato dal Consiglio Direttivo Federale in data 24 febbraio 2017. L'indirizzo prioritario di tale bilancio era lo stanziamento di fondi per le iniziative riguardanti la Preparazione Olimpica. Tali stanziamenti hanno richiesto nel corso dell'anno n°4 note di variazione al Bilancio di Previsione.

Le variazioni di cui sopra sono state possibili grazie sia ai maggiori ricavi accertati durante l'anno e non preventivati, sia alla rimodulazione dei costi che all'utilizzo delle riserve disponibili della Federazione.

Per quanto attiene la gestione economica, si rappresenta quanto segue:

A) VALORE DELLA PRODUZIONE

Il valore della produzione per l'anno 2017 ammonta ad € 10.815.158 ed è in linea con l'anno precedente. In particolare, lo stesso, presenta le seguenti variazioni:

- A1) Contributi CONI** - tali contributi ammontano ad € 6.428.094 con un incremento complessivo di € 386.494 pari al 6% rispetto all'esercizio precedente. Giova rammentare che l'incremento è dovuto all'importo assegnato al COL di Pesaro, per il tramite della Federazione, per lo svolgimento del Campionato del mondo di Pesaro di ginnastica ritmica.
- A2) Contributi dello Stato, Regioni, Enti locali** - tali contributi ammontano ad € 90.795 con un decremento di € 50.463, che riguarda principalmente il contributo della Regione Toscana assegnato lo scorso anno per le attività istituzionali.
- A3) Quote degli associati** - il totale di tali quote ammonta ad € 3.800.671 con un incremento di € 982.447 pari al 35% rispetto all'anno precedente. L'incremento è stato generato sia dalla corretta imputazione delle quote di affiliazione e tesseramento di competenza dell'esercizio con il risconto delle quote incassate ma relative all'anno successivo, la rilevazione è stata possibile, grazie al passaggio al programma CONINET che consente la puntuale rilevazione delle quote degli associati, che all'effettivo aumento nell'iscrizione ai corsi che al nuovo progetto per l'accesso delle Accademie Federali da parte delle società.



A4) Ricavi da manifestazioni Internazionali - il totale di € 136.650 sono dovuti alla vendita diritti televisivi, del Trofeo Internazionale città di Jesolo per € 25.000, alla concessione alla RAI dei diritti televisivi degli eventi 2017 € 81.592, ed alla commercializzazione delle manifestazioni sul canale Internet federale Volare TV € 28.200.

A5) Ricavi da manifestazioni nazionali - nel corso dell'esercizio si sono registrati ricavi per € 100.469, con una diminuzione rispetto all'esercizio precedente del 14% pari ad € 15.946 Sono principalmente riferiti alla manifestazione Ginnastica in Festa di Pesaro per € 77.700, alle entrate dal progetto "E' ora di muoverci" con la Parmalat € 20.313 la differenza è da imputare ad altre piccole sponsorizzazioni ricevute nell'anno 2017 dalla Federazione.

A6) Ricavi da pubblicità e sponsorizzazioni - nel corso dell'esercizio si sono registrati ricavi per € 45.232 con un decremento rispetto allo scorso anno di € 135.789 pari al 75%, dovuto in gran parte alla conclusione del contratto con la Granarolo S.p.a.

I principali contratti di pubblicità e sponsorizzazione sono i seguenti: € 15.000 dal Centro scolastico di Bergamo In-Formacenter S.r.l., € 22.000 per la parte monetaria del contratto con la Freddy S.p.a.

A7) Altri ricavi della gestione ordinaria - presentano un valore di € 213.247 e sono da imputare per € 122.866 ai recuperi e rimborsi ed € 89.557 relativi alle altre prestazioni a terzi, incassati per la maggior parte tramite le Organizzazioni Territoriali; all'interno di questi ricavi sono state riportate le sopravvenienze non iscrivibili ad altre voci per € 823

B) COSTO DELLA PRODUZIONE

L'ammontare dei costi della produzione della Federazione per l'anno 2017 è di € 10.680.812 si evidenzia un aumento rispetto all'anno precedente di 1.000.046, pari al 10%, tali costi sono così ripartiti:

B1) ATTIVITA' SPORTIVA CENTRALE E PERIFERICA

Per quanto riguarda i costi per l'Attività Sportiva Centrale e Periferica il totale dei costi è pari ad € 8.301.725, con un incremento rispetto all'esercizio precedente di € 1.335.555 pari al 19%. Le maggiori differenze sono così suddivise nelle seguenti voci di bilancio:

- B1 a) Costi Attività Naz. ed Intern. per la P.O. e A.L.** - Il totale è di € 4.045.439 con un incremento rispetto allo scorso anno di € 817.611 pari al 25%;
- B1 b) Costi Attività Rappresentative Nazionali per la P.O. e A.L.** – Il totale è di € 11.936; la diminuzione di € 54.064 pari al 82% è dovuta alle minor spese per i compensi per lo staff tecnico, riclassificate nell'attività sportiva.
- B1 c) Organizzazione Manifestazioni Sportive Internazionali** - I costi per l'organizzazione delle manifestazioni sportive internazionali ammontano ad € 82.803 con un aumento di € 19.401 pari al 31%.
- B1 d) Organizzazione Manifestazioni Sportive Nazionali** – Il totale dei costi ammonta ad € 637.156 con un aumento di € 167.082, pari al 36%, derivante dall'aumento delle spese di trasferta e soggiorno per la loro organizzazione e per i compensi allo staff tecnico impegnato ed ai contributi alle società assegnati seguendo i regolamenti federali per questa attività
- B1 e) Partecipazione Organismi Internazionali** – Il totale dei costi ammonta ad € 31.170, con un incremento di € 14.792 dovuta alla maggior attività svolta dai componenti federali per questa attività nel 2017.
- B1 f) Formazione Ricerca e Documentazione** – Il totale dei costi ammonta ad € 402.980, l'aumento dei costi per € 220.042 pari al 120%, è dovuto per la maggior parte sia all'incremento dei corsi di formazione svolti nell'anno per € 138.275 che per i maggiori oneri sostenuti produzioni video € 257.569 necessarie a soddisfare i contratti stipulati dalla Federazione con i nuovi sponsor istituzionali.
- B1 g) Promozione Sportiva** - Il totale dei costi ammonta ad € 16.160 con un leggero decremento, pari al 7%, rispetto all'esercizio precedente.
- B1 h) Gestione impianti** – Il totale dei costi ammonta ad € 16.836, l'aumento di € 3.036 in linea con quelli dello scorso anno.
- B1 i) Altri costi per l'attività sportiva** – Il totale dei costi ammonta ad € 783.814, in linea con l'esercizio precedente.
- B1 j) Ammortamenti attività sportiva** – Il totale delle quote di ammortamento per l'attività sportiva risulta essere pari ad € 315.912 con un incremento di

€ 21.599 pari al 7%, è dovuto principalmente al rinnovo delle attrezzature sportive federali.

B1 k) Costi Att. Sportiva per la struttura territoriale - Il totale dei costi ammonta ad € 1.957.610 con un aumento rispetto a quello dell'esercizio precedente di € 144.642, pari al 8%

B2) FUNZIONAMENTO CENTRALE E PERIFERICO

I costi della produzione per il funzionamento centrale e periferico ammontano al termine dell'esercizio, ad € 2.362.582, con un decremento, rispetto all'anno precedente, di € 176.574.

Le maggiori differenze, in merito ai costi per il funzionamento si evidenziano nelle seguenti voci di bilancio:

B2 a) Costi per il personale e collaborazioni - L'ammontare dei costi per il personale e collaborazioni € 1.580.854 ha subito un decremento di € 67.096 pari al 4%, dovuta al fatto sia nell'anno precedente sono state imputati interamente i costi per le ferie non godute non accantonate negli esercizi precedenti, sia ai costi di adeguamento del CCNL rinnovato lo scorso anno.

B2 b) Organi e commissioni federali - Il totale dei costi € 294.733 registrano una diminuzione di € 80.208 pari al 21%, dovuto al mancato svolgimento dell'assemblea elettiva Federale avvenuta nel mese di dicembre 2016.

B2 c) Costi per la comunicazione - I Costi per la comunicazione pari ad € 63.791 registrano un incremento € 24.266 pari al 61% dovuto al maggior investimento delle risorse Federali in questo settore.

B2 d) Costi generali - I costi generali pari ad € 217.271 subiscono un decremento del 9% rispetto all'esercizio precedente pari ad € 21.410 dovuti ad una migliore gestione delle risorse negli uffici federali.

B2 e) Ammortamenti per funzionamento - Nei costi della produzione per il funzionamento si registrano quote di ammortamento per un totale di € 21.238 con un decremento di € 15.673 pari al 42% dovuti alla riclassificazione, nell'attività sportiva, dei costi per le immobilizzazioni immateriali.

B2 f) Costi per la struttura territoriale - I costi per il funzionamento e costi generali della struttura territoriale, pari ad € 184.694 sono diminuiti di € 16.453 pari al 8% dovuta ad una miglior gestione da parte delle Organizzazioni Territoriali, in quanto l'attività svolta non è diminuita.

B3) Accantonamenti

Accantonamenti per rischi ed oneri – Sulla base della relazione sulle pendenze giudiziarie della Federazione, redatta dal consulente legale della Federazione, non si è reso necessario accantonare altre somme oltre quella già stanziata in bilancio.

Accantonamento fondo svalutazione crediti – E' stato effettuato un accantonamento al Fondo pari al credito vantato nei confronti della Federazione Hockey e Pattinaggio artistico per l'intero importo di € 10.000.

B4) Oneri diversi di gestione

Oneri diversi di gestione – In ossequio al recepimento dei principi di redazione del bilancio ai sensi del Dlgs 139/2015, sono riclassificati all'interno degli oneri diversi di gestione le sopravvenienze e le insussistenze passive non iscrivibili ad altre voci di bilancio, che per l'anno 2017 ammontano ad € 6.505.

In sintesi i costi della produzione per l'attività sportiva centrale e periferica pari ad € 8.301.725, sommati a quelli per il funzionamento centrale e periferico € 2.362.582, insieme a quelli per gli accantonamenti € 10.000 e per gli oneri diversi di gestione € 6.505, portano il totale dei costi per la produzione ad € 10.680.812 con una differenza positiva di € 134.346.

Il risultato positivo di cui sopra, viene rettificato dagli oneri finanziari per € 8.196, portando il risultato economico prima delle imposte ad un utile di € 126.150, a questo valore devono essere sottratte le imposte IRES ed IRAP per un totale di € 66.721

Tutto ciò premesso, si evince che l'esercizio 2017 si chiude con risultato positivo di € 59.429, detto risultato d'esercizio comporta l'incremento del patrimonio netto della Federazione ad € 3.453.721.

Per una più dettagliata esposizione delle poste del conto economico si rimanda alla nota integrativa.

Lo Stato Patrimoniale, al termine dell'esercizio nell'attivo e nel passivo presenta le seguenti voci:



ATTIVO

Immobilizzazioni

Le immobilizzazioni immateriali ammontano ad € 3.760 tale voce è costituita da licenze e software.

Le immobilizzazioni materiali ammontano ad € 2.943.000, al netto dei fondi; si evidenzia la somma € 462.536 relativa agli impianti sportivi di proprietà federale di Milano e Fermo e la somma di € 1.049.379 relativa alle attrezzature sportive e la somma di € 1.315.195 per immobilizzazione materiali in corso relativa ad i lavori per la costruzione della palestra di ginnastica ritmica a Desio, iniziati nel novembre 2016 il cui termine è previsto entro il mese di giugno 2018.

Attivo circolante

Nell'attivo circolante che ammonta ad € 5.595.388, sono esposti i crediti al netto dei fondi di svalutazione per € 122.886 e le disponibilità liquide della Federazione pari ad € 5.472.502.

Ratei e risconti attivi

Nei risconti attivi sono stati iscritti € 388.590 relativi per la maggior parte alle polizze assicurative di competenza del 2018 e pagate nell'anno 2017.

PASSIVO

Patrimonio netto

Al 31 dicembre 2017 la Federazione evidenzia un saldo del patrimonio netto pari a € 3.464.633, compreso il Fondo di dotazione pari ad € 285.000 con un incremento di € 59.429 pari all'utile d'esercizio al 31/12/2017.

Fondi

Il Fondo per rischi ed oneri pari ad € 159.412 è costituito a fronte di eventuali sentenze negative per le cause legali in corso di definizione e dei relativi oneri legali; è altresì previsto, il Fondo per debiti di trattamento di fine rapporto (TFR) € 416.657, come da prospetto al 31 dicembre 2017, trasmesso dal CONI.

Debiti

Nel passivo i debiti ammontano ad € 4.498.132 con un incremento rispetto al 2016 di € 1.239.756, pari al 38%, gli incrementi più significativi sono dovuti ai debiti verso le banche di € 556.311, ai depositi da società ed associazioni sportive per € 136.159 ed ai debiti per compensi ex legge 133 di € 198.732.



Ratei risconti passivi

I risconti passivi ammontano ad € 402.816 di cui € 350.000 sono riferiti al contributo CONI finalizzato alla realizzazione dell'impianto sportivo a Desio ed € 52.816 per somme incassate nel 2017 per l'attività addestrativa e corsi di formazione di competenza 2018.

Prospetto di determinazione del Fondo di Dotazione al 31 dicembre 2017

L'accantonamento al Fondo di dotazione, attualmente di € 285.000, si rende necessario in quanto lo stesso deve essere calcolato secondo la circolare CONI N° 3 dell'11 ottobre 2005, cioè minimo deve essere il 3% della media aritmetica dei costi di produzione degli ultimi tre anni. In base al prospetto seguente viene proposto un incremento di € 20.000, che porterebbe il Fondo di dotazione ad un totale di € 305.000.

PROSPETTO DETERMINAZIONE FONDO DI DOTAZIONE AL 31/12/2017					
CONTO ECONOMICO 2015		CONTO ECONOMICO 2016		CONTO ECONOMICO 2017	
costi della produzione	€ 9.503.047	costi della produzione	€ 9.680.766	costi della produzione	€ 10.680.812
oneri e proventi finanziari	-€ 1.405	oneri e proventi finanziari	-€ 581	oneri e proventi finanziari	€ 8.195
oneri e proventi straordinari	€ 65.088	oneri e proventi straordinari		oneri e proventi straordinari	
imposte sul reddito	€ 59.147	imposte sul reddito	€ 56.624	imposte sul reddito	€ 66.721
TOTALE	€ 9.625.876	TOTALE	€ 9.736.809	TOTALE	€ 10.755.728
TOTALE DEI COSTI € 30.118.413		MEDIA ARITMETICA DEI COSTI € 10.039.471		FONDO DI DOTAZIONE 3% € 301.184	

Quanto sopra è stato ottenuto nel rispetto dei principi di efficacia, efficienza ed economicità che sono la base di una corretta azione amministrativa.

Rendiconto finanziario

La situazione consuntiva di tesoreria 2017 evidenzia un saldo attivo di € 5.472.502 che scaturisce dai seguenti movimenti di cassa:

RENDICONTO FINANZIARIO	2017	2016
SALDO INIZIALE	€ 5.053.361	€ 5.027.999
FLUSSO ESERCIZI PRECEDENTI	-€ 296.997	-€ 771.933
SALDO FLUSSI DA GESTIONE ESERCIZI 2017	€ 716.138	€ 797.295
SALDO FINALE DI TESORERIA	€ 5.472.502	€ 5.053.361

Per una più dettagliata esposizione delle poste dello stato patrimoniale si rimanda alla nota integrativa.

RISORSE UMANE

I dipendenti della Federazione Ginnastica d'Italia al 31 dicembre 2017, risultano essere un totale di 29 unità così suddivise:

1	Dirigente
1	Categoria "Quadro S"
2	Categoria "Quadro"
4	Categoria "C4"
2	Categoria "C3"
3	Categoria "C2"
0	Categoria "C1"
9	Categoria "B4"
4	Categoria "B3"
3	Categoria "B2"

Signori Consiglieri,
alla stregua di quanto innanzi rappresentato sottopongo alla vostra approvazione il conto consuntivo della F.G.I. per l'esercizio 2017, unitamente alla proposta di destinare l'utile d'esercizio, pari ad € 59.429 alle riserve della Federazione.

IL PRESIDENTE
f.to Cav. Gherardo Tecchi



VERBALE RELATIVO ALL'ESAME DEL BILANCIO DI ESERCIZIO

VERBALE N. 5/2018

In data 19/04/2018 alle ore 15:00, presso la sede legale, in Viale Tiziano n° 70, si è riunito, previa regolare convocazione, il Collegio dei revisori dei conti, nelle persone di

Dott. Renato Galliani	Presidente	Presente
Dott. Francesco Carpenito	Componente effettivo	Presente
Dott. Marco Buttarelli	Componente effettivo	Presente

per procedere all'esame del Bilancio dell'esercizio relativo all'anno 2017.

Il predetto documento contabile corredato della relativa documentazione è stato trasmesso al Collegio dei revisori/collegio sindacale con nota n. 3272/Amm. del 10 aprile 2018 per acquisire il relativo parere di competenza.

Il Collegio viene assistito, nell'esame del Bilancio di esercizio, dal Responsabile dell'Aerea Amministrativa nella persona del dott. Gaetano D'Alicandro, appositamente invitato dall'organo di controllo, per fornire allo stesso organo di controllo tutti gli elementi informativi necessari per la redazione del prescritto parere.

Si precisa che il predetto documento contabile è stato trasmesso al Collegio in conformità a quanto previsto dall'articolo 20, comma 3, del decreto legislativo 30 giugno 2011, n. 123.

Il Collegio prosegue l'esame del predetto documento contabile avviato nella riunione del 12 aprile u.s. e dopo aver acquisito ogni utile notizia al riguardo ed aver effettuato le opportune verifiche, redige la prescritta Relazione per l'esercizio finanziario 2017 che viene allegata al presente verbale e ne costituisce parte integrante (Allegato 1).

Il Collegio rammenta, infine, che il Bilancio di esercizio, completo degli allegati, deve essere trasmesso, alla amministrazione vigilante e al Ministero dell'economia e delle finanze.



Non essendovi altre questioni da trattare relativamente al Bilancio d'esercizio, la riunione termina alle ore 16.00 previa stesura del presente verbale, che viene successivamente inserito nell'apposito registro.

Letto, confermato e sottoscritto.

Il Collegio dei Revisori dei conti

Dott. Renato Galliani

Dott. Francesco Carpenito

Dott. Marco Buttarelli

Presidente

Componente effettivo

Componente effettivo

The image shows three handwritten signatures in black ink. The first signature is the most prominent and is written over the word 'Presidente'. The second signature is written over the words 'Componente effettivo'. The third signature is written in blue ink and is also written over the words 'Componente effettivo'.

ALLEGATO 1 – Verbale n. 5

**RELAZIONE DEL COLLEGIO DEI REVISORI DEI CONTI AL
BILANCIO D'ESERCIZIO AL
31 DICEMBRE 2017**



RELAZIONE DEL COLLEGIO DEI REVISORI DEI CONTI AL BILANCIO D'ESERCIZIO ANNO 2017

Il bilancio d'esercizio chiuso al 31 dicembre 2017, è stato trasmesso, con nota n. 3272/Amm. in data 10 aprile 2018, al Collegio dei Revisori dei Conti, per il relativo parere di competenza.

Relazione all'assemblea dei soci ai sensi dell'art. 2429, comma 2 c.c.

- Attività di vigilanza amministrativa

Nel corso dell'esercizio chiuso il 31/12/2017 è stata svolta l'attività di vigilanza prevista dall'art. 2403 del Codice Civile, secondo i principi di comportamento del Collegio sindacale raccomandati dal Consiglio Nazionale dei Dottori Commercialisti e degli Esperti Contabili.

Il progetto di Bilancio d'esercizio chiuso al 31/12/2017, è stato redatto secondo le disposizioni del D.L. n. 127/91 e si compone di:

- Stato patrimoniale
- Conto economico
- Nota integrativa
- Relazione sulla gestione

Three handwritten signatures are present at the bottom right of the page. The top signature is in black ink and is a stylized, cursive signature. Below it are two more signatures: one in black ink and one in blue ink, both also in cursive.

Il risultato d'esercizio evidenzia una utile d'esercizio di euro 59.428,85, il quale trova riscontro nel seguente prospetto, in cui si riportano i dati riassuntivi del bilancio (Stato Patrimoniale e Conto Economico) al 31 dicembre 2017, confrontati con quelli dell'esercizio precedente:

STATO PATRIMONIALE	31/12/2017	31/12/2016	Differenza	Differenza %
Immobilizzazioni	2.946.760,23	1.930.088,84	1.016.671,39	53%
Attivo circolante	5.595.387,94	5.477.226,43	118.161,51	2%
Ratei e risconti	388.589,77	155.023,07	233.566,70	151%
ATTIVO	8.930.737,94	7.562.338,34	1.368.399,60	18%
Patrimonio netto	3.453.721,06	3.394.292,21	59.428,85	2%
Fondo per rischi e oneri	159.412,08	186.000,00	- 26.587,92	-14%
Trattamento di fine rapporto	416.656,69	373.670,06	42.986,63	12%
Debiti	4.498.132,11	3.258.376,07	1.239.756,04	38%
Ratei e risconti	402.816,00	350.000,00	52.816,00	15%
PASSIVO	8.930.737,94	7.562.338,34	1.368.399,60	18%

CONTO ECONOMICO	2017	2016	Differenza	Differenza %
Valore della produzione	10.815.157,73	9.607.090,47	1.208.067,26	13%
Costo della Produzione	10.680.811,85	9.680.766,26	1.000.045,59	10%
Differenza tra valore e costi della produzione	134.345,88	- 73.675,79	208.021,67	-282%
Proventi ed oneri finanziari	- 8.195,57	581,46	- 8.777,03	-1509%
Rettifiche di valore di attività finanziarie				
Risultato prima delle imposte	126.150,31	- 73.094,33	199.244,64	-273%
Imposte dell'esercizio, correnti, differite e anticipate	66.721,46	56.624,00	10.097,46	18%
Avanzo/Disavanzo economico dell'esercizio	59.428,85	- 129.718,33	189.147,18	-146%


In riferimento alla struttura ed al contenuto, lo stesso è stato predisposto in conformità alle disposizioni del codice civile e dei principi contabili nazionali formulati dall'Organismo Italiano di Contabilità (OIC), nonché ai principi contabili generali.

Nella redazione del bilancio, per quanto a conoscenza del Collegio, non ci sono deroghe alle norme di legge, ai sensi dell'art. 2423 e seguenti del codice civile.

Il documento esaminato è stato predisposto nel rispetto dei principi di redazione previsti dall'art. 2423-bis del codice civile, ed in particolare:

- la valutazione delle voci è stata fatta secondo prudenza e nella prospettiva della continuazione dell'attività;
- gli oneri e proventi sono stati determinati nel rispetto del principio di competenza economica, indipendentemente dalla data dell'incasso o del pagamento;
- si è tenuto conto dei rischi e delle perdite di competenza dell'esercizio, anche se conosciuti dopo la chiusura;
- i criteri di valutazione non sono stati modificati rispetto all'esercizio precedente;
- sono state rispettate le disposizioni relative alle singole voci dello Stato Patrimoniale previste dall'art. 2424-bis del codice civile;
- i ricavi e i costi sono stati iscritti nel conto economico rispettando il disposto dell'art. 2425-bis del codice civile;
- non sono state effettuate compensazioni di partite;
- la Nota Integrativa, a cui si rimanda per ogni informativa di dettaglio nel merito dell'attività svolta dall'Ente, è stata redatta rispettando il contenuto previsto dal codice civile.

Si precisa, inoltre, che i criteri di valutazione delle voci di bilancio sono in linea con il dettato di cui all'art. 2426 c.c. e sono esaustivamente dettagliati nella Nota integrativa cui si rimanda.

Three handwritten signatures are present at the bottom right of the page. The top signature is in black ink and is highly stylized. Below it are two more signatures, one in black ink and one in blue ink, both also stylized.

ATTIVITÀ DI VIGILANZA EFFETTUATA DALL'ORGANO DI CONTROLLO INTERNO NEL CORSO DELL'ESERCIZIO

Il Collegio, nel corso dell'esercizio 2017, ha verificato che l'attività del Consiglio Direttivo Federale si sia svolta in conformità alla normativa vigente, partecipando alle riunioni del Consiglio Direttivo Federale ed esaminando, con la tecnica del campionamento, sia le deliberazioni del Consiglio Direttivo Federale, che quelle del Presidente e del Segretario Generale.

Dalla disamina di tali provvedimenti non sono emerse gravi irregolarità. Si può ragionevolmente assicurare che le azioni deliberate e poste in essere sono conformi alla legge ed allo statuto sociale e non sono manifestamente imprudenti, azzardate, in potenziale conflitto di interesse.

Si sono ottenute dal Consiglio Direttivo Federale, dal Segretario Generale e dai responsabili dei vari uffici, con periodicità trimestrale, informazioni sull'attività svolta e sulle operazioni di maggior rilievo economico, finanziario e patrimoniale effettuate dalla Federazione constatando che le stesse non abbiano compromesso l'integrità del patrimonio sociale.

Attraverso la raccolta di informazioni operata presso i responsabili della funzione organizzativa, si è vigilato sull'adeguatezza dell'assetto organizzativo, amministrativo e contabile, constatandone il suo concreto funzionamento. A tale riguardo non ci sono osservazioni particolari da riferire.

Non sono pervenute denunce ex art. 2408 del Codice Civile né esposti da parte di terzi.

Nel corso dell'attività di vigilanza svolta, e sulla base delle informazioni ottenute, non sono state rilevate omissioni, fatti censurabili, irregolarità o comunque fatti significativi tali da richiederne la denuncia o la sola menzione.

Inoltre, il Collegio dà atto che:

Nel corso dell'anno sono state regolarmente eseguite le verifiche periodiche previste dalla vigente normativa, durante le quali si è potuto verificare la corretta tenuta della contabilità.

Nel corso di tali verifiche si è proceduto, inoltre, al controllo dei valori di cassa economica, alla verifica del corretto e tempestivo adempimento dei versamenti delle ritenute e delle altre

somme dovute all'Erario, dei contributi dovuti ad Enti previdenziali ed al controllo in merito all'avvenuta presentazione di tutte le dichiarazioni fiscali.

Sulla base dei controlli svolti è sempre emersa una sostanziale corrispondenza tra le risultanze fisiche e la situazione contabile, e non sono state riscontrate violazioni degli adempimenti civilistici, fiscali e previdenziali.

Relazione all'assemblea dei soci ai sensi dell'art. 14 D.Lgs. 39/2010 - Attività di controllo contabile

È stata svolta la revisione contabile del progetto di bilancio Consuntivo chiuso al 31/12/2017.

La responsabilità della redazione del bilancio compete al Presidente Federale; è del soggetto incaricato della revisione legale dei conti invece la responsabilità del giudizio professionale espresso sul bilancio e basato sulla revisione contabile. Tale giudizio è infatti il frutto dell'articolata attività di revisione contabile, la quale si estrinseca nel compimento di più fasi successive tra le quali l'ultima è proprio l'emissione del giudizio sul bilancio e sulla sua attendibilità.

L'esame è stato condotto secondo gli statuiti principi di revisione contabile. In conformità agli stessi, la revisione è stata pianificata e svolta al fine di acquisire ogni elemento necessario per accertare se il Bilancio d'esercizio sia viziato da errori significativi o se risulti, nel suo complesso, attendibile. Il procedimento di revisione legale dei conti è stato svolto in modo coerente con la dimensione dell'Ente società e con il suo assetto organizzativo. Il procedimento di revisione ha compreso l'esame, sulla base di verifiche a campione, degli elementi probativi a supporto dei saldi e delle informazioni contenuti nel Bilancio, nonché la valutazione dell'adeguatezza e della correttezza dei criteri contabili utilizzati e della ragionevolezza delle stime effettuate dagli amministratori.



Si ritiene che il lavoro svolto fornisca una ragionevole base per l'espressione del presente giudizio professionale.

Sulla base dei controlli espletati e degli accertamenti eseguiti si rileva, in via preliminare, che il progetto di bilancio sottoposto alle Vostre deliberazioni corrisponde alle risultanze della contabilità e che, per quanto riguarda la forma e il contenuto, gli schemi di Stato patrimoniale e di Conto economico sono stati redatti nel rispetto della vigente normativa e con l'applicazione dei criteri esposti dal Consiglio Direttivo Federale.

La Nota integrativa, nel rispetto dell'art. 2427 del Codice Civile, contiene informazioni sui criteri di valutazione e dettagliate informazioni sulle voci di bilancio.

La Relazione sulla gestione redatta dal Presidente Federale ai sensi dell'art. 2428 del Codice Civile riferisce in maniera esauriente l'analisi sull'andamento della gestione e dell'attività sportiva nell'esercizio decorso.

In particolare, si riferisce quanto segue:

- in base agli elementi acquisiti in corso d'anno si può affermare che nella stesura del bilancio sono stati rispettati i principi di redazione stabiliti dal Codice Civile, ed in particolare il principio della prudenza nelle valutazioni ed il principio di competenza economica.
- i libri ed i registri messi a disposizione ed analizzati durante le verifiche periodiche sono stati tenuti secondo quanto previsto dalla normativa vigente; dalla verifica degli stessi si è constatata la regolare tenuta della contabilità, nonché la corretta rilevazione delle scritture contabili e dei fatti caratterizzanti la gestione.
- i criteri adottati nella formazione del progetto di bilancio ed esposti nella Nota integrativa risultano conformi alle prescrizioni di cui all'art. 2423 del Codice Civile e pertanto consentono di dare una rappresentazione veritiera e corretta della situazione patrimoniale ed economica della società.
- si può confermare che non si sono verificati casi eccezionali che imponessero di disapplicare singole norme di legge in ordine alla rappresentazione veritiera e corretta

del bilancio (art. 2423, 4° comma, del Codice Civile) o in ordine ai criteri di valutazione (art. 2423-bis, ultimo comma, del Codice Civile). Si conferma quanto già evidenziato nella relazione al bilancio ai sensi dell'art. 2429, comma 2 c.c. in merito all'accantonamento al fondo svalutazione crediti.

- A norma dell'art.4 punto 8 dello statuto il Bilancio della Federazione è stato sottoposto a revisione da parte della Società di revisione Deloitte & Touche S.p.A. che ha espresso il seguente giudizio in data odierna: "il Bilancio d'esercizio della Federazione al 31/12/2017 è stato redatto, in tutti gli aspetti significativi, in conformità ai criteri di redazione illustrati nella nota integrativa."
- in base agli elementi acquisiti ed ai controlli effettuati si può affermare ragionevolmente che sussiste il presupposto della continuità aziendale

Per quanto sopra rappresentato, si attesta che, il progetto di bilancio dell'esercizio in esame nel suo complesso è redatto con chiarezza e rappresenta in modo veritiero e corretto la situazione patrimoniale e finanziaria nonché il risultato economico della Federazione, in conformità alle norme ed ai principi contabili adottati per la formazione del bilancio.

CONCLUSIONI

In considerazione di quanto evidenziato e tenendo conto delle informazioni ricevute dalla Federazione, nulla osta all'approvazione da parte del Consiglio Direttivo Federale il Bilancio Consuntivo chiuso al 31/12/2017, così come formulato dal Presidente.

Non sussistono, peraltro, osservazioni in merito alla proposta del Presidente circa la destinazione del risultato d'esercizio, quindi, esprime


parere favorevole



all'approvazione del Bilancio dell'esercizio 2017 da parte del Consiglio direttivo Federale


Dott. Renato Galliani

Presidente



Dott. Francesco Carpenito

Componente effettivo



Dott. Marco Buttarelli

Componente effettivo



Federazione Ginnastica d'Italia

BILANCIO al 31 dicembre 2017

NOTA INTEGRATIVA



Premessa

Il presente bilancio è stato predisposto in conformità alla normativa del Codice Civile interpretata ed integrata dai principi e criteri elaborati dall'Organismo Italiano di Contabilità, agli schemi ed ai principi e criteri per la formulazione del regolamento di contabilità delle Federazioni Sportive Nazionali (FSN) e Discipline Sportive Associate (DSA) emanati dal CONI e al regolamento di amministrazione della Federazione. Al Collegio dei Revisori dei Conti della Federazione spetta il controllo contabile. Il presente bilancio viene assoggettato a revisione a titolo volontario da parte della Società di revisione Deloitte & Touche S.p.A..

Criteri di formazione

Il bilancio è stato predisposto nel presupposto della continuità aziendale, non sussistendo incertezze significative a riguardo.

Il bilancio d'esercizio al 31 dicembre 2017 è costituito dallo stato patrimoniale, dal conto economico, dal rendiconto finanziario e dalla presente nota integrativa.

La nota integrativa ha la funzione di fornire l'illustrazione, l'analisi ed in taluni casi un'integrazione dei dati di bilancio e contiene le informazioni richieste dagli artt. 2427 e 2427 bis del codice civile, da altre disposizioni del codice civile in materia di bilancio e da altre leggi precedenti. Inoltre, in essa sono fornite tutte le informazioni complementari ritenute necessarie a dare una rappresentazione la più trasparente e completa, anche se non richieste da specifiche disposizioni di legge.

Gli importi della nota integrativa e del rendiconto finanziario sono espressi in unità di euro, mentre lo stato patrimoniale ed in conto economico sono espressi con i decimali.

Criteri di valutazione

I principi contabili di seguito riportati sono stati adeguati con le modifiche, integrazioni e novità introdotte alle norme del codice civile dal D.lgs. 139/2015, che ha recepito in Italia la Direttiva contabile 34/2013/UE. In particolare, i principi contabili nazionali sono stati riformulati dall'OIC nella versione emessa il 22 dicembre 2016 e successivamente modificati in data 29 dicembre 2017.

I più significativi criteri di valutazione adottati per la redazione del bilancio d'esercizio al 31 dicembre 2017 in osservanza dell'art. 2426 del codice civile e dei citati principi contabili sono i seguenti:

Immobilizzazioni immateriali

Sono iscritte al costo di acquisto, inclusivo degli oneri accessori ed ammortizzate sistematicamente in ogni esercizio a quote costanti in relazione con la loro residua possibilità di utilizzazione. Le immobilizzazioni immateriali, se capitalizzate sono iscritte con il consenso del Collegio dei Revisori dei Conti, nei casi previsti dalla legge.

Nel caso in cui, indipendentemente dall'ammortamento già contabilizzato, risulti una perdita durevole di valore, l'immobilizzazione viene corrispondentemente svalutata; se in esercizi successivi vengono meno i motivi che avevano giustificato la svalutazione, viene ripristinato il valore originario, nei limiti del valore che l'attività avrebbe avuto ove la rettifica di valore non avesse mai avuto luogo, eccezion fatta

per la voce avviamento ed "Oneri pluriennali" di cui al numero 5 dell'art. 2426 del codice civile.

In particolare, i criteri di ammortamento sono i seguenti:

i costi per l'acquisto software e diritti di utilizzazione opere dell'ingegno (in proprietà e relativi alle licenze d'uso) vengono ammortizzati in 4 anni, in ragione di 1/4 del costo storico, in ossequio ai principi contabili.

Immobilizzazioni materiali

Sono iscritte al costo di acquisto, al netto degli ammortamenti effettuati nell'esercizio e nei precedenti. Nel costo sono compresi gli oneri accessori di diretta imputazione. Le immobilizzazioni materiali possono essere rivalutate solo nei casi in cui leggi speciali lo richiedano o lo permettano.

Le immobilizzazioni sono sistematicamente ammortizzate in ogni esercizio a quote costanti sulla base della residua possibilità di utilizzo dei beni che coincide con le aliquote previste dalla normativa fiscale. Per le immobilizzazioni entrate in funzione nell'esercizio le aliquote sono ridotte al 50%, ipotizzando che gli acquisti siano omogeneamente distribuiti nell'arco dell'esercizio.

Per quanto concerne i "Fabbricati ed Impianti sportivi", l'ammortamento dell'impianto costruito sul terreno in concessione dal Comune di Milano è stato determinato in base alla scadenza della concessione (maggio 2020). Pertanto, in questo caso l'aliquota di ammortamento utilizzata è pari al 3,7%.

Nel caso in cui, indipendentemente dall'ammortamento già contabilizzato, risulti una perdita durevole di valore, l'immobilizzazione viene corrispondentemente svalutata; se in esercizi successivi vengono meno i motivi che avevano giustificato la svalutazione viene ripristinato il valore originario, nei limiti del valore che l'attività avrebbe avuto ove la rettifica di valore non avesse mai avuto luogo.

Le immobilizzazioni materiali, nel momento in cui sono destinate all'alienazione, sono riclassificate in un'apposita voce nell'attivo circolante e quindi valutate al minore tra il valore netto contabile e il valore di realizzazione desumibile dall'andamento del mercato. I beni destinati alla vendita non sono più oggetto di ammortamento.

Gli ammortamenti sono stati calcolati utilizzando le aliquote di seguito riportate:

• Attrezzature sportive	12,00 %
• Apparecchiature scientifiche	12,50 %
• Mobili e arredi	12,00 %
• Automezzi	20,00 %
• Macchine d'ufficio ed elettroniche	15,50 %
• Impianti di raffrescamento	15,00 %
• Fabbricati ed impianti sportivi	3,00 %
• Altre immobilizzazioni materiali	20,00 %

Immobilizzazioni finanziarie

Le partecipazioni sono iscritte sulla base del criterio del costo di acquisto, rettificato dalle perdite di valore che alla data di chiusura dell'esercizio si ritenessero durevoli; se in esercizi successivi vengono meno i motivi che avevano giustificato la

svalutazione viene ripristinato il valore originario, nei limiti del valore che l'attività avrebbe avuto ove la rettifica di valore non avesse mai avuto luogo.

Rimanenze

La Federazione non ha rimanenze di beni.

Crediti

I crediti sono rilevati in bilancio secondo il criterio del costo ammortizzato, tenendo conto del fattore temporale e del valore di presumibile realizzo.

Il criterio del costo ammortizzato non è applicato quando gli effetti sono irrilevanti, ovvero quando i costi di transazione, le commissioni pagate tra le parti e ogni altra differenza tra valore iniziale e valore a scadenza sono di scarso rilievo oppure se i crediti sono a breve termine (ossia con scadenza inferiore ai 12 mesi).

Il valore dei crediti, come sopra determinato, è rettificato, ove necessario, da un apposito fondo svalutazione, esposto a diretta diminuzione del valore dei crediti stessi, al fine di adeguarli al loro presumibile valore di realizzo. L'importo della svalutazione è rilevato nel conto economico.

Disponibilità liquide

Le disponibilità liquide sono valutate al valore nominale e comprendono anche i saldi delle disponibilità presso i Comitati Territoriali.

Ratei e risconti

Nella voce ratei e risconti sono state iscritte quote di costi e di ricavi di competenza dell'esercizio, ma esigibili in esercizi successivi e quote di costi e i ricavi sostenuti entro la chiusura dell'esercizio, ma di competenza di esercizi successivi, secondo il principio della competenza temporale.

Fondi rischi ed oneri

I fondi per rischi ed oneri sono stanziati per coprire perdite o debiti di natura determinata, di esistenza certa o probabile, dei quali tuttavia alla chiusura dell'esercizio non sono determinabili l'ammontare o la data di sopravvenienza. Gli stanziamenti riflettono la migliore stima possibile sulla base degli elementi a disposizione. I rischi per i quali il manifestarsi di una passività è soltanto possibile sono indicati nella nota di commento dei fondi, senza procedere allo stanziamento di un fondo rischi ed oneri.

Fondo trattamento di fine rapporto di lavoro subordinato

Nella voce trattamento di fine rapporto è stato iscritto quanto i dipendenti avrebbero diritto a percepire in caso di cessazione del rapporto di lavoro alla data di chiusura del bilancio. Le indennità di anzianità costituenti la suddetta voce, ossia la quota di accantonamento di competenza dell'anno e la rivalutazione annuale del fondo preesistente, sono determinate in conformità alle norme vigenti. Il trattamento di fine rapporto è iscritto nella voce C.

Debiti

I debiti sono iscritti secondo il criterio del costo ammortizzato, tenendo conto del fattore temporale. Il criterio del costo ammortizzato non è applicato ai debiti qualora i suoi effetti risultino irrilevanti. Gli effetti sono considerati irrilevanti per i debiti a breve termine (ossia con scadenza inferiore ai 12 mesi). Per il criterio del costo ammortizzato vedasi quanto detto con riferimento ai crediti.

I debiti per ferie maturate e non ancora godute dai dipendenti e per retribuzioni differite, comprensivi di quanto dovuto agli enti previdenziali, sono stanziati sulla base dell'ammontare che si dovrebbe corrispondere nell'ipotesi di cessazione del rapporto di lavoro alla data del bilancio.

Ricavi

I ricavi per le prestazioni di servizi sono riconosciuti alla loro ultimazione e/o maturazione.

Le transazioni con le entità correlate sono avvenute a normali condizioni di mercato.

Costi

I costi sono contabilizzati in base al principio di competenza, indipendentemente dalla data di incasso e pagamento, al netto dei resi, degli sconti, degli abbuoni e dei premi.

Proventi e oneri finanziari

I proventi ed oneri finanziari sono iscritti per competenza. I costi relativi alle operazioni di smobilizzo crediti a qualsiasi titolo (pro-solvendo e pro-soluto) e di qualsiasi natura (commerciali, finanziarie, altro) sono imputati nell'esercizio di competenza.

Imposte sul reddito dell'esercizio

Sono iscritte in base alla stima del reddito imponibile in conformità alle disposizioni in vigore, tenendo conto delle esenzioni applicabili e dei crediti d'imposta spettanti.

Altre informazioni

Deroghe ai sensi del 4° comma art. 2423 -- Si precisa altresì che non si sono verificati casi eccezionali che abbiano richiesto deroghe alle norme di legge relative al bilancio ai sensi del 4° comma dell'art. 2423.

ANALISI DELLE VOCI DELLO STATO PATRIMONIALE**ATTIVO****IMMOBILIZZAZIONI****Immobilizzazioni immateriali**

Le immobilizzazioni immateriali non hanno subito variazioni nel corso del 2017 ed a fine esercizio, al netto del relativo ammortamento accumulato, ammontano complessivamente ad € 3.761.

Nel seguente prospetto è esposta la consistenza delle stesse e dei relativi fondi.

Categoria	Costo storico (a)			
	31/12/2016	Incrementi	Decrementi	31/12/2017
Software	100.235	0	0	100.235
Opere dell'ingegno	2.440	0	0	2.440
Migliorie su beni di terzi				0
Immobilizzazioni in corso				0
Altro				0
Totale	102.675	0	0	102.675

Categoria	Fondo ammortamento (b)			
	31/12/2016	Amm.to del periodo	Utilizzo fondo	31/12/2017
Software	85.297	11.787	0	97.084
Opere dell'ingegno	1.220	610	0	1.830
Migliorie su beni di terzi	0			0
Altro	0			0
Totale	86.517	12.397	0	98.914

Categoria	Valore netto contabile (c) = (a - b)	
	31/12/2016	31/12/2017
Software	14.938	3.151
Opere dell'ingegno	1.220	610
Migliorie su beni di terzi	0	0
Immobilizzazioni in corso	0	0
Altro	0	0
Totale	16.158	3.761

Immobilizzazioni materiali

Le immobilizzazioni materiali, al netto del relativo fondo di ammortamento, ammontano al 31 dicembre 2016 ed al 31 dicembre 2017 rispettivamente ad € 1.913.933 e € 2.943.004.

Nel seguente prospetto è evidenziata la movimentazione della voce nel corso dell'esercizio:

Categoria	Costo storico (a)			
	31/12/2016	Incrementi	Decrementi	31/12/2017
Impianti sportivi e Fabbricati	2.142.170		0	2.142.170
Impianti tecnici	193.615		0	193.615
Attrezzature sportive	3.061.736	282.155	36.651	3.307.240
Apparecchiature scientifiche	89.005		0	89.005
Mobili e arredi	287.517		23.504	264.013
Automezzi	23.581	25.600	23.581	25.600
Macchine d'ufficio ed elettroniche	151.227	29.415	9.377	171.265
Altro	16.937		0	16.937
Acconti a fornitori su acq. Immob. Mat.	3.350		3350	
Immobilizzazioni materiali in corso	291.197	1.023.998	0	1.315.195
Totale	6.260.336	1.361.168	59.812	7.525.041

Categoria	Fondo ammortamento (b)			
	31/12/2016	Amm.to del periodo	Utilizzo fondo	31/12/2017
Impianti sportivi e Fabbricati	1.605.207	74.427	0	1.679.634
Impianti tecnici	171.006	6.460	0	177.466
Attrezzature sportive	2.077.774	216.739	36.651	2.257.862
Apparecchiature scientifiche	77.256	5.888	0	83.144
Mobili e arredi	280.758	1.935	23.504	259.189
Automezzi	23.581	2.560	23.581	2.560
Macchine d'ufficio ed elettroniche	107.622	14.715	5.382	116.954
Altro	3.202	2.029	0	5.231
Totale	4.346.406	324.752	89.118	4.582.040

Categoria	Valore netto contabile (c) = (a - b)	
	31/12/2016	31/12/2017
Impianti sportivi e Fabbricati	536.963	462.536
Impianti tecnici	22.609	16.149
Attrezzature sportive	983.962	1.049.378
Apparecchiature scientifiche	11.749	5.861
Mobili e arredi	6.759	4.824
Automezzi	0	23.040
Macchine d'ufficio ed elettroniche	43.605	54.310
Altro	13.735	11.706
Acconti a fornitori su acq. Immob. Mat.	3.350	0
Immobilizzazioni materiali in corso	291.197	1.315.195
Totale	1.913.930	2.943.001



Gli incrementi dell'esercizio, pari a € 1.361.168, sono riconducibili principalmente a:

- Attrezzature sportive: è proseguito l'investimento in attrezzature di nuova generazione, al fine di permettere agli atleti di massimizzare i risultati sportivi; gli acquisti più rilevanti sono state: l'acquisto di otto pedane complete di sotto pedana di ginnastica ritmica utilizzate per i Campionati del Mondo di Pesaro e poi assegnate alle società affiliate, l'acquisto di due per il corpo libero allocate presso il Polo Tecnico Federale di Castellamare di Stabia e quello di Lissone;
- Automezzi: si è reso necessario sostituire l'autovettura federale ormai obsoleta e non più adatta alle nuove esigenze istituzionali;
- Macchine d'ufficio ed elettroniche: sono stati acquistati pc portatili e tablet per l'uso del programma che gestisce i punteggi delle gare di ginnastica artistica e ritmica, personal computer e stampanti;
- Immobilizzazioni materiali in corso: gli importi sono tutti imputabili ai lavori di costruzione della Palestra di Desio da parte delle società incaricate tramite la Coni Servizi Spa avvenuti nell'intero arco dell'anno 2017, si prevede il completamento dell'impianto entro il mese di giugno 2018.

Immobilizzazioni finanziarie

Le immobilizzazioni finanziarie al 31 dicembre 2017 sono pari a 0.

Società	31/12/2016	Incrementi	Decrementi	31/12/2017
Federsport Srl	2.582	-	-	2.582
Fondo Svalutazione	- 2.582	-	-	- 2.582
Totale	0	0	0	0

La svalutazione della partecipazione è stata effettuata nel 2014 a seguito della messa in liquidazione della società.

ATTIVO CIRCOLANTE**Crediti**

E' di seguito illustrata la composizione dei crediti dell'attivo circolante al 31 dicembre 2017, ripresa poi nei paragrafi successivi per ciascuna delle diverse tipologie di crediti.

	31/12/2017	31/12/2016	Differenza
Crediti vs clienti	25.341	128.064	-102.723
<i>F.do sval. crediti vs clienti</i>	-8.653	-8.653	0
Crediti vs clienti netti	16.688	119.411	-102.723
Crediti vs CONI	72.889	248.684	-175.795
Crediti vs Stato, Regione ed Enti	0	0	0
Crediti vs Erario	3.124	9.264	-6.140
Crediti vs Enti Previdenziali		595	-595
Crediti vs Altri Soggetti	40.467	46.194	-5.727
Crediti vs personale	0		0
<i>F.do sval. crediti vs Altri</i>	-10.282	-282	-10.000
Crediti vs Altri netti	106.197	304.455	-198.257
Totale crediti	141.821	432.801	-290.980
<i>Totale fondo svalutazione crediti</i>	-18.935	-8.935	-10.000
Totale crediti netti	122.886	423.866	-300.980

Crediti verso Clienti

	31/12/2017	31/12/2016	Differenza
Crediti vs. clienti sede centrale	25.341	113.734	-88.393
Crediti vs. clienti propri dei Comitati (con autonomia contabile)	0	0	0
Fatture da emettere		14.330	-14.330
Crediti vs. clienti	25.341	128.064	-102.723
<i>F.do sval. crediti vs clienti</i>	-8.653	-8.653	0
Crediti vs clienti netti	16.688	119.411	-102.723

Il decremento dei crediti verso clienti rispetto all'esercizio precedente è dovuto alle scadenze dei contratti in essere entro l'esercizio 2017.

Crediti verso Altri soggetti

	31/12/2017	31/12/2016	Differenza
<i>Crediti vs Società e Ass.ni sportive</i>	4.020		4.020
<i>Crediti vs altre Federazioni</i>	10.000	10.000	0
<i>Crediti vs tesserati</i>	2.110		2.110
<i>Altri crediti</i>	2.749	15.872	-13.123
<i>Anticipi a Fornitori</i>	3.302	1.103	2.199
<i>Anticipi funzionari delegati</i>	3.862	0	3.862
<i>Anticipi c/terzi</i>		6.219	-6.219
<i>Depositi cauzionali</i>	14.424	13.000	1.424
<i>Crediti vs Altri soggetti</i>	40.467	46.194	-5.727
<i>F.do sval. crediti vs Altri</i>	-10.282	- 282	-10.000
<i>Crediti vs Altri soggetti netti</i>	30.185	45.912	-15.727

Fondo svalutazione crediti	31/12/2016	ACC.TO	31/12/2017
Fondo svalutazione crediti v/clienti	8.653		8.653
Fondo svalutazione crediti v/altri	282	10.000	10.282

Il Fondo svalutazione crediti verso altri soggetti ammonta al 31/12/2017 ad € 10.282, nel corso dell'esercizio è stato effettuato un accantonamento di € 10.000 per la svalutazione di un credito ritenuto di dubbia esigibilità.

Crediti verso Erario, Enti previdenziali, CONI, Società partecipate e Altri crediti

I crediti verso Erario sono composti da:

Ritenute d'acconto versate per € 1.735;

Ritenute d'acconto subite per € 1.389;

I crediti vs/CONI riguardano per € 72.889 sono così composti

Crediti vs/CONI al 31/12/2017	<2012	2013	2014	2015	2016	2017	Saldo al 31/12/2017
FONDO PREVIDENZA COMPLEMENTARE RU FEDERALI ED EX CONI SERV.SPA		637					637
RISORSE UMANE - PERSONALE EX ART.30 -SALDO PAR E PI						24.646	24.646
RISORSE UMANE - PERSONALE FEDERALE SALDO PAR E PI						30.222	30.222
RISORSE UMANE - SEGRETARIO FEDERALE						17.384	17.384
Totale	-	637	-	-	-	72.252	72.889

Disponibilità liquide

Di seguito sono riportati i conti correnti bancari e postali in essere al 31 dicembre 2017 per la Sede centrale e le Strutture Territoriali con le relative giacenze, oltre che le eventuali giacenze di cassa contante:

Descrizione conto	N° conto corrente	31/12/2017	31/12/2016	Differenza
Conto ordinario	c/c BNL n. 10106	4.003.705	3.573.315	430.390
Conto risorse umane	c/c BNL n. 201 (stipendi)	1.070.129	934.138	135.991
Cassa contanti		207	806	-599
				0
Totale disponibilità liquide Sede centrale		5.074.041	4.508.259	565.782

C/C bancari		394.747	509.343	-114.596
C/C postali		1.459	33.511	-32.052
Cassa contanti O.T.		2.255	2.248	7
				0
Totale disponibilità liquide Comitati		398.461	545.102	-146.641
Totale disponibilità liquide		5.472.502	5.053.361	419.141

I conti correnti bancari della sede sono riconciliati con cadenza giornaliera e vengono verificati dal Collegio dei Revisori dei Conti con cadenza periodica trimestrale.

I conti correnti bancari e postali delle Strutture territoriali sono verificati con cadenza mensile dall'ufficio centrale.

Ratei e risconti

I ratei e i risconti attivi al 31 dicembre 2017 ammontano a € 388.590 e riguardano polizze assicurative di competenza 2018 pagate nel 2017 per € 387.591 e per € 999 il contratto di noleggio per le fotocopiatrici usate nella sede federale.

PASSIVO**Patrimonio netto**

Il patrimonio netto al 31 dicembre 2017 ammonta ad € 3.453.721

Sono di seguito riportate le variazioni intervenute nel corso dell'esercizio 2017:

	Fondo di dotazione	Riserve	Utili / Perdite a nuovo	Risultato dell'esercizio	Totale
Patrimonio netto al 31/12/2016	285.000	3.239.010		- 129.718	3.394.292
Destinazione risultato esercizio precedente		- 129.718		129.718	-
Utilizzo riserve					-
Riclassifiche					-
Risultato esercizio corrente				59.429	59.429
Patrimonio netto al 31/12/2017	285.000	3.109.292		59.429	3.453.721

In ordine alla perdita d'esercizio 2016 di € 129.718 il Consiglio Direttivo Federale del 28 aprile 2017 ha accettato la proposta del Presidente di ripianarla con le riserve disponibili della Federazione.

Fondo rischi ed oneri

Il saldo del fondo al 31 dicembre 2017 ammonta ad € 159.412 ed è così composto:

	31/12/2016	Accantonamenti	Utilizzi	Rettifiche	31/12/2017
Fondo per cause legali	183.000		- 25.319		157.681
Fondo per cause giuslavoristiche	3.000		- 1.269		1.731
Fondo per contenziosi tributari					-
Altri Fondi rischi					-
Totale Fondi rischi e oneri	186.000		- 26.588	-	159.412

Sulla base della relazione sulle pendenze giudiziarie della Federazione, redatta dal consulente legale della Federazione, si è ritenuto di non apportare rettifiche in aumento, l'utilizzo di - € 26.588 porta il fondo ad un totale di € 159.412 congruo con la relazione sopra citata.

Fondo Trattamento Fine Rapporto

Il TFR è stato calcolato conformemente a quanto previsto dall'art. 2120 del Codice Civile, tenuto conto delle disposizioni legislative e delle specificità dei contratti e delle categorie professionali, e comprende le quote annue maturate e le rivalutazioni effettuate sulla base dei coefficienti ISTAT.

L'ammontare del fondo è rilevato al netto degli acconti erogati e delle quote utilizzate per le cessazioni del rapporto di lavoro intervenute nel corso dell'esercizio e rappresenta il debito certo nei confronti dei lavoratori dipendenti alla data di chiusura del bilancio ed ammonta alla data del 31 dicembre 2017 ad € 416.657.

FONDO TFR	31/12/2016	Incrementi	Decrementi	31/12/2017
Trattamento di Fine Rapporto	373.670	80.701	- 37.714	416.657
FONDO TFR	373.670	80.701	- 37.714	416.657

Debiti

E' di seguito illustrata la composizione dei debiti al 31 dicembre 2017, ripresa poi nei paragrafi successivi per ciascuna delle diverse tipologie di debiti

	31/12/2017	31/12/2016	Differenza
Debiti vs fornitori	338.729	488.134	- 149.405
Debiti vs altri soggetti	1.814.689	1.060.725	753.964
Debiti vs Banche e Istituti di credito	556.311		556.311
Debiti vs Erario	152.023	95.320	56.703
Debiti vs istituti di previdenza	56.237	55.902	335
Acconti	1.580.143	1.558.295	21.848
Totale Debiti	4.498.132	3.258.376	1.239.756

I Debiti verso le Banche e gli istituti di credito sono riferiti esclusivamente al mutuo fondiario ventennale n. 43849 acceso il 29 aprile 2016 presso l'Istituto di Credito Sportivo stipulato per sostenere la costruzione dell'impianto di ginnastica ritmica a Desio ed ancora in fase di erogazione, tale debito quindi è da considerarsi interamente tra quelli a lungo termine, salvo l'importo relativo alla prima rata che, sulla base del piano

d'ammortamento provvisorio, è di circa € 45.000 per il rimborso della quota capitale esigibile entro la fine del 2018. Detto mutuo non è garantito da ipoteca poiché è stata rilasciata una fideiussione in favore della Federazione sia da parte del CONI che dal Fondo di Garanzia dello stesso I.C.S.

Debiti verso Fornitori

	31/12/2017	31/12/2016	Differenza
Debiti vs fornitori sede centrale	176.593	324.236	- 147.643
Debiti vs fornitori propri dei Comitati (con autonomia contabile)			-
Fatture da ricevere	162.136	163.898	- 1.762
Totale Debiti vs Fornitori	338.729	488.134	- 149.405

Il decremento rispetto all'esercizio precedente è dovuto sia ai debiti verso CONI Servizi S.p.a. che verso la Coninet Spa estinti entro il 2017 rispetto allo scorso anno.

Debiti verso Altri soggetti

	31/12/2017	31/12/2016	Differenza
Debiti vs Società e Ass.ni sportive	566.595	78.190	488.405
Debiti vs tesserati	110.225	57.822	52.403
Debiti vs Altri propri dei Comitati (con autonomia contabile)			-
Debiti vs il personale	184.738	299.414	- 114.676
Altri debiti	556.427	364.755	191.672
Depositi da Società e Ass.Sportive	396.703	260.544	136.159
Debiti vs Altri soggetti	1.814.689	1.060.725	753.964

L'aumento del debito verso Società e Associazioni Sportive deriva interamente del debito verso il C.O.L. di Pesaro per l'erogazione del contributo per i Campionati del Mondo di ginnastica ritmica di Pesaro erogato dal CONI a fine anno ma di competenza del Comitato Organizzatore.

I debiti verso i tesserati derivano dai premi di risultato e dai rimborsi relativi all'attività sportiva richiesti a fine anno e pagati interamente nei primi mesi del 2018, l'incremento rispetto all'esercizio precedente è giustificato dal progetto R.O.G. (Road Olympic Game) finalizzato a migliorare l'attività addestrativa degli atleti delle discipline Olimpiche.

I debiti verso il personale per € 184.738 sono composti dalle somme da erogare al personale dipendente nel 2018, ma di competenza 2017. Il decremento del debito rispetto all'esercizio precedente è dovuto: al pagamento del fondo di previdenza complementare erogato ai dipendenti del mese di febbraio 2017, quindi non più presente a fine anno. In riferimento alla voce ferie residue il relativo importo è comprensivo dei debiti previdenziali.

Gli Altri debiti ammontano ad € 556.427 e sono principalmente composti da:

- Debiti verso arbitri e commissari per € 47.451 spettanti per l'attività sportiva, richiesti a fine anno e pagati interamente nei primi mesi del 2018
- Debiti per i corsi di formazione per € 6.030 relativi alle spese di trasferta e soggiorno per i partecipanti a tali corsi, pagati nei primi mesi del 2018;
- Debiti verso professionisti per € 7.715 pagati nei primi mesi del 2018;
- Debiti verso altri soggetti per € 173.987 accoglie quali voci più evidenti: il debito per il saldo dell'assicurazione sui tesserati 2017 € 78.793, quello per la Città di Meda per l'utilizzo dell'impianto sportivo € 36.000, quello per i controlli antidoping effettuati a sorpresa € 17.106 e quello verso gli atleti aventi diritto all'accantonamento per la Fondiaria € 10.000;
- Debiti verso collaboratori ex legge 133 per € 305.276 spettanti per l'attività sportiva, derivano da richieste di fine anno e pagate interamente nei primi mesi del 2018.

I Depositi da società e associazioni sportive ammontano ad € 396.703 e sono relativi alle somme incassate dalla Federazione in attesa dell'utilizzo sia per l'affiliazione delle società sportive che per il tesseramento dei relativi atleti e dirigenti; a partire da marzo 2017 tali somme potevano essere usate dalle società sportive anche per l'iscrizione alle gare del calendario Federale.

Debiti verso Erario, Istituti di previdenza, Società partecipate e Acconti

I debiti verso Erario sono relativi per € 90.829 alle ritenute fiscali, addizionali regionali e comunali pagate interamente entro i termini di legge il 16 gennaio 2018; per € 55.291 al debito per l'IVA sia sulle fatture attive dell'ultimo trimestre che quella derivante dalle trattenute per la scissione dei pagamenti; i debiti verso Istituti di previdenza riguardano INPS per € 49.298, INAIL per € 767, INPGI per € 6.172.

Acconti

Gli acconti sono in linea con quelli ricevuti lo scorso anno ed il loro totale di € 1.580.143 è così composto: quote di affiliazione, tesseramento ed altre attività sportive incassate nell'esercizio, ma interamente di competenza di quello successivo € 1.004.426, Acconti su contributi erogati dal CONI per l'anno 2018 € 575.717.

Ratei e risconti

I risconti passivi al 31 dicembre 2017 ammontano a € 402.816 e sono costituiti da € 350.000 da del contributo speciale Coni per la costruzione dell'impianto di Desio e per € 52.816 per somme incassate nel 2017 per l'attività addestrativa e corsi di formazione di competenza 2018.

IMPEGNI, GARANZIE E PASSIVITA' POTENZIALI NON RISULTANTI DALLO STATO PATRIMONIALE

Non sussistono impegni, garanzie e passività potenziali non risultanti dallo stato patrimoniale.

ANALISI DELLE VOCI DI CONTO ECONOMICO

VALORE DELLA PRODUZIONE

Il valore della produzione ammonta complessivamente a € 10.826.070 ed è così articolato:

Descrizione	31/12/2017	% su tot.	31/12/2016	% su tot.	Differenza	Diff.%
Contributi CONI	6.428.094	59%	6.041.600	63%	386.494	6%
Contributi dello Stato, Regione, Enti Locali	90.795	1%	141.257	1%	- 50.462	-36%
Quote degli associati	3.800.671	35%	2.818.223	29%	982.448	35%
Ricavi da Manifestazioni Internazionali	136.650	1%	33.913	0%	102.737	303%
Ricavi da Manifestazioni Nazionali	100.469	1%	116.415	1%	- 15.946	-14%
Ricavi da pubblicità e sponsorizzazioni	45.233	0%	181.022	2%	- 135.790	-75%
Altri ricavi della gestione ordinaria	224.159	2%	274.660	3%	- 50.501	-18%
Contributi Comitato Italiano Paralimpico	0	0%	-	0%	-	
Attività struttura Territoriale	0	0%	-	0%	-	
Totale attività centrale e periferica	10.826.070	100%	9.607.090	100%	1.218.980	13%

Valore della produzione	10.826.070	100%	9.607.090	100%	1.218.980	13%
--------------------------------	-------------------	-------------	------------------	-------------	------------------	------------

Le voci di ricavo più significative riguardano:

- Contributi dal CONI di seguito imputati a:
 - Preparazione Olimpica € 3.180.570
 - Attività sportiva € 757.642
 - Altri contributi CONI € 662.500
 - Club Olimpico € 192.000
 - Personale € 1.635.382
- Contributi da Stato, Regione ed Enti Locali ammontano ad € 90.795 di cui i più rilevanti sono i seguenti: € 18.837 provincia autonoma di Trento, € 15.318 dal comune di Cesena, € 28.623 dalla Regione Siciliana ed € 9.501 dalla città di Torino;
- Quote degli associati sono così composte: quote di tesseramento € 1.306.260, quote di affiliazione € 374.350, multe e tasse gara € 1.070.052, quote iscrizioni a corsi € 1.007.605, altre prestazioni da terzi € 42.401;
- Ricavi da manifestazioni Internazionali, il totale di € 136.650 è dovuto alla vendita dei diritti di archivio del trofeo internazionale città di Jesolo per € 25.000, per la concessione alla RAI dei diritti televisivi degli eventi 2017 € 81.592, che per la commercializzazione delle manifestazioni sul canale Internet federale Volare TV € 28.200;
- Ricavi da Manifestazioni Nazionali sono principalmente riferiti alla manifestazione Ginnastica in Festa di Pesaro € 77.700, alle entrate dal progetto "E' ora di muoverci" con la Parmalat € 20.313 la differenza è da imputare ad altre piccole sponsorizzazioni ricevute nell'anno 2017 dalla Federazione;
- Ricavi da pubblicità e sponsorizzazioni, nel corso dell'esercizio si sono registrati ricavi da contratti di competenza dell'esercizio 2017 per un totale di € 45.233 con un decremento rispetto al 2016 di € 102.737. I principali contratti di € 15.000 dal Centro scolastico di Bergamo In-Formacenter S.r.l.; ed € 22.000 relativi alla parte monetaria del contratto con la Freddy S.p.A.

- Tra gli altri ricavi della gestione ordinaria pari ad € 224.159 i contributi da altre organizzazioni sono riferiti: per € 122.866 ai recuperi e rimborsi ed € 89.557 relativi alle altre prestazioni a terzi, incassati per la maggior parte tramite le Organizzazioni Territoriali; all'interno di questa ricavi sono stati riportare le sopravvenienze non iscrivibili ad altre voci per € 11.735.

I maggiori scostamenti rispetto all'esercizio precedente riguardano:

- Contributi Coni - l'incremento è dovuto all'importo assegnato alla Federazione per lo svolgimento del Campionato del Mondo di Pesaro di ginnastica ritmica di € 500.000.
- Contributi Stato, Regioni ed Enti locali – il decremento è dovuto principalmente al contributo della Regione Toscana assegnato lo scorso anno per le attività istituzionali;
- Quote degli associati – l'incremento è stato generato sia dall'aumento delle quote di affiliazione e tesseramento rivelate durante l'esercizio, sia dall'aumento nell'iscrizione ai corsi, che dal nuovo progetto per l'accesso delle Accademie Federali da parte delle società;
- Ricavi da manifestazioni internazionali – l'incremento è dovuto soprattutto alla concessione dei diritti alla RAI per la messa in onda dei Campionati del mondo di ginnastica ritmica di Pesaro che al progetto federale Volare TV non presente lo scorso anno;
- Ricavi da pubblicità e sponsorizzazioni – nel 2016 si è conclusa la sponsorizzazione della Granarolo S.p.a.

COSTO DELLA PRODUZIONE

Il costo della produzione ammonta complessivamente a € 10.680.812 ed è così articolato: € 8.301.725 per costi dell'attività sportiva ed € 2.362.582 per costi del funzionamento, € 10.000 per accantonamenti per rischi ed oneri ed € 6.505 per oneri diversi di gestione.

Attività sportiva

I costi per le attività di PO / AL sono articolati come segue:

Descrizione	31/12/2017	% su tot.	31/12/2016	% su tot.	Differenza	Diff. %
Partec. a Man. Sport. Naz./Intern. PO/AL	1.036.351	26%	429.037	13%	607.314	142%
Allenamenti e stages	1.906.039	47%	1.788.945	54%	117.095	7%
Funzionamento Commissioni Tecniche	6.743	0%	15.820	0%	- 9.077	-57%
Compensi per prestazioni contrattuali	489.979	12%	339.196	10%	150.783	44%
Interventi per gli atleti	591.793	15%	654.741	20%	- 62.948	-10%
Spese per antidoping	14.445	0%		0%	14.445	0%
Totale Preparazione Olimpica/Alto livello	4.045.349	100%	3.227.738	98%	817.611	25%
Partecipaz. a Manif. sportive naz./inter.		0%		0%	-	0%
Allenamenti e stages		0%	10.000	0%	- 10.000	-100%
Spese di trasferta e soggiorno	11.936	100%		2%	11.936	100%
Funzionamento Commissioni Tecniche		0%		0%	-	0%
Compensi per prestazioni contrattuali		0%	56.000	2%	- 56.000	-100%
Interventi per gli atleti		0%		0%	-	0%
Spese per antidoping		0%		0%	-	0%
Totale Rappresentative Nazionali	11.936	100%	66.000	2%	- 54.064	-82%
Totale Costi PO / AL	4.057.285	100%	3.293.738	100%	763.547	23%

Il totale è di € 4.057.285 con un aumento rispetto allo scorso anno di € 763.547 è dovuto in gran parte maggior impiego delle risorse sia per la partecipazione alle manifestazioni Internazionali e Nazionali che agli allenamenti visto di preparazione ai dei Giochi Olimpici.

Nell'ambito delle spese per la Preparazione Olimpica e l'Alto Livello le principali tipologie di spesa sono così riassunte: Trasferta e Soggiorno € 1.357.747, compensi per Staff Tecnico e Sanitario € 1.003.062.

I costi per l'attività sportiva della sede centrale sono articolati come segue:

Descrizione	31/12/2017	% su tot.	31/12/2016	% su tot.	Differenza	Diff. %
Organizzazione Manifestaz. Sportive Intern.li	82.803	4%	63.401	3%	19.402	31%
Organizz. Manifestazione Sportive Nazionali	637.156	28%	470.074	25%	167.082	36%
Partecipazione ad organismi internazionali	31.170	1%	16.378	1%	14.792	90%
Formazione ricerca e documentazione	402.980	18%	182.938	10%	220.042	120%
Promozione Sportiva	16.160	1%	17.371	1%	- 1.211	-7%
Gestione impianti sportivi	16.836	1%	13.800	1%	3.036	22%
Altri costi per l'attività sportiva	783.814	34%	801.191	43%	- 17.377	-2%
Ammortamenti attività sportiva	315.912	14%	294.312	16%	21.600	7%
Costi attività sportiva centrale	2.286.831	100%	1.859.465	100%	427.366	23%

Organizzazione Manifestazioni Sportive Internazionali: i costi sono pari ad € 82.803 e l'aumento di € 19.402, rispetto all'esercizio precedente, è dovuto all'incremento dell'attività internazionale.

Organizzazione Manifestazioni Sportive Nazionali: i costi sono pari ad € 637.156 e l'aumento di € 167.082, rispetto all'esercizio precedente, è dovuto all'incremento delle spese di trasferta e soggiorno per la loro organizzazione e per i compensi allo staff tecnico impegnato ed ai contributi alle società assegnati seguendo i regolamenti federali per questa attività.

Partecipazione Organismi Internazionali: i costi sono pari ad € 31.170, con un incremento di € 14.792 dovuta alla maggior attività svolta dai componenti federali per questa attività nel 2017.

Formazione Ricerca e Documentazione: Il totale dei costi ammonta ad € 402.980, l'aumento dei costi per € 220.042 è dovuto per la maggior parte sia all'incremento dei corsi di formazione svolti nell'anno per € 138.275 che per i maggiori oneri sostenuti produzioni video € 257.569 necessarie a soddisfare i contratti stipulati dalla Federazione con i nuovi sponsor istituzionali.

Promozione Sportiva: i costi sono pari ad € 16.160 in linea con l'attività svolta anche lo scorso anno dalla Federazione.

Gestione impianti: i costi sono pari ad € 16.836 in linea con l'attività svolta anche lo scorso anno dalla Federazione.

Altri costi per l'attività sportiva: i costi sono pari ad € 783.814 e risultano essere in linea con quelli dello scorso anno.

Ammortamenti attività sportiva: i costi sono pari ad € 315.912 si registra un incremento delle quote di ammortamento in seguito all'acquisto delle nuove attrezzature sportive.

I costi per l'attività sportiva delle strutture territoriali sono articolati come segue:

Descrizione	31/12/2017	% su tot.	31/12/2016	% su tot.	Differenza	Diff. %
Attività agonistica	520.830	27%	517.473	29%	3.357	1%
Organizzazione Manifestazioni Sportive	1.210.846	62%	1.135.351	63%	75.495	7%
Corsi di formazione	151.569	8%	126.268	7%	25.302	20%
Promozione Sportiva	33.642	2%	1.508	0%	32.134	2131%
Contributi all'attività sportiva	40.723	2%		0%	40.723	0%
Gestione impianti sportivi		0%	32.368	2%	- 32.368	-100%
Costi attività sportiva Strutture territoriali	1.957.610	100%	1.812.968	100%	144.642	8%

L'aumento dei costi per l'attività sportiva dei Comitati Regionali, è dovuta alla maggiore attività svolta dagli stessi sia per l'attività agonistica, che per l'organizzazione delle gare e non in ultimo nell'attività formativa di giudici e tecnici sul territorio.

Funzionamento

I costi per il funzionamento della sede centrale sono articolati come segue:

Descrizione	31/12/2017	% su tot.	31/12/2016	% su tot.	Differenza	Diff. %
Costi per il personale e collaborazioni	1.580.854	73%	1.647.950	70%	-67.096	-4%
Organi e Commissioni federali	294.733	14%	374.941	16%	-80.208	-21%
Costi per la comunicazione	63.791	3%	39.526	2%	24.266	61%
Costi generali	217.271	10%	238.681	10%	-21.410	-9%
Ammortamenti per funzionamento	21.238	1%	36.911	2%	-15.673	-42%
Δ rimanenze di materiale di consumo		0%		0%	0	0%
Totale costi funzionamento centrale	2.177.888	100%	2.338.008	100%	-160.120	-7%

Per i costi del personale e collaborazioni si rimanda alla relativa tabella di dettaglio.

I costi per Organi e Commissioni Federali pari ad € 294.733 registrano una diminuzione di € 80.208 dovuto soprattutto allo svolgimento dell'assemblea elettiva federale avvenuta nel 2016.

I costi per la comunicazione pari ad € 63.791 registrano un aumento di € 24.266 dovuti al maggior investimento delle risorse Federali in questo settore.

I costi generali pari ad € 217.271, registrano una diminuzione di € 21.410 dovuti alla miglior gestione interna degli uffici Federali.

L'ammortamento per il funzionamento è pari ad € 21.238 la diminuzione è dovuta all'imputazione dell'ammortamento delle immobilizzazioni immateriali per il funzionamento riclassificate lo scorso anno nell'attività sportiva.

Costi funzionamento Strutture Territoriali

I costi per il funzionamento delle Strutture Territoriali registrano un decremento di € 16.453 dovuto al miglior gestione delle risorse da parte delle Organizzazioni Territoriali non essendo diminuita l'attività svolta.

Descrizione	31/12/2017	% su tot.	31/12/2016	% su tot.	Differenza	Diff.%
Costi per i collaboratori	65.556	35%	58.066	29%	7.490	13%
Organi e Commissioni	21.959	12%	19.890	10%	2.069	10%
Costi generali	97.178	53%	123.191	61%	-26.013	-21%
Totale costi funzionamento Strutture territoriali	184.694	100%	201.147	9%	-16.453	-8%

Accantonamento per rischi ed oneri

Vedi quanto riportato a commento della voce relativa al Fondo Rischi ed Oneri.

Costi per il personale

Descrizione	31/12/2017	31/12/2016	Differenza
Salari e stipendi	933.300	932.418	882
Oneri sociali	316.768	317.245	- 477
TFR	74.315	74.661	- 346
Altri costi	256.472	323.626	- 67.154
Totale	1.580.854	1.647.950	- 67.096

La dinamica del costo del lavoro nel corso del 2017 rispetto al 2016, sintetizzata nella tabella che precede, mostra la diminuzione dovuta sia al fatto che nell'anno precedente sono stati imputati interamente i costi per le ferie non godute non accantonate negli esercizi precedenti, sia ai costi di adeguamento del CCNL rinnovato lo scorso anno.

Di seguito si espone l'andamento del personale in forza negli ultimi due esercizi:

Livello	Personale 2017	Personale 2016	2017 vs 2016
Dirigente	1	1	0
Quadro S	1	1	0
Quadro	2	2	0
C	9	8	1
B	16	17	-1
A			0
Totale	29	29	0

Compensi agli organi di gestione e controllo

Descrizione	2017			2016			Differenza		
	Compensi	Gettoni	Totale	Compensi	Gettoni	Totale	Compensi	Gettoni	Totale
Presidente Federale	36.000		36.000	36.000		36.000	-	-	-
Consiglio di Presidenza			-			-	-	-	-
Consiglio Federale		12.780	12.780		8.230	8.230	-	4.550	4.550
Collegio dei revisori dei conti	16.128	4.360	20.488	16.128	3.360	19.488	-	1.000	1.000
Organi e Organismi di Giustizia Sportiva		10.165	10.165		6.680	6.680	-	3.485	3.485
Totale	52.128	27.305	79.433	52.128	18.270	70.398	-	9.035	9.035

Non sono previsti, a norma di regolamento Federale compensi per gli Organi di gestione e controllo, l'importo dei gettoni è fissato in € 50 giornaliero per Consiglieri Federali ridotto a € 30 se convocati per incarichi sportivi in Italia.

Ai tre componenti il Collegio dei Revisori dei Conti spetta un compenso di € 5.040,00 annuo, aumentato del 20% per il Presidente, più un gettone giornaliero di € 80,00.

Agli Organi e gli Organismi di Giustizia Sportiva è riconosciuto un gettone giornaliero, in base alla Delibera Consiliare n. 217 del 12 dicembre 2014, che varia a seconda dell'incarico svolto.

Durante l'anno 2017 è stato erogato un compenso a titolo di indennità di carica, al Presidente Federale relativo al periodo gennaio-dicembre, in sostituzione dei gettoni di presenza giornalieri.

Proventi e oneri finanziari

I proventi ed oneri finanziari sono così composti:

Descrizione	31/12/2017	31/12/2016	Differenza
Interessi attivi	973	581	392
Interessi passivi			0
Interessi passivi su mutui	-9.169		-9.169
Altri oneri e proventi finanziari			0
Totale gestione finanziaria	-8196	581	-8.777

Gli interessi passivi sono relativi al pre-ammortamento del mutuo erogato dall'Istituto di Credito sportivo per la costruzione dell'impianto di ginnastica ritmica a Desio, gli interessi attivi risultano in linea con quelli incassato l'anno precedente.

Imposte e tasse

La voce di bilancio è così composta:

Descrizione	31/12/2017	31/12/2016	Differenza
IRAP	54.740	46.695	8.045
IRES	11.981	9.929	2.052
Totale imposte dell'esercizio	66.721	56.624	10.097

Nelle voci sono inseriti le imposte dell'anno 2017 IRES per € 11.026 ed IRAP per € 51.225, inoltre sono state imputate € 955 per saldo IRES 2016 ed € 3.515 per saldo IRAP 2016 non accantonati lo scorso anno.

Proposta di destinazione del risultato d'esercizio

Sulla base del risultato di esercizio 2017 (€ 59.429), si propone che lo stesso venga imputato alle riserve della Federazione, incrementando altresì di € 20.000, il Fondo delle riserve indisponibili per adeguarlo alla normativa vigente.

Fatti di rilievo avvenuti dopo la chiusura dell'esercizio

Non sono avvenuti fatti di rilievo dopo la chiusura dell'esercizio.

Conclusioni

Si conclude la presente nota integrativa assicurando che le risultanze del bilancio corrispondono ai saldi delle scritture contabili tenute in ottemperanza alle norme vigenti e che il presente bilancio è conforme alla legge e rappresenta con chiarezza e in modo veritiero e corretto la situazione patrimoniale e finanziaria della Federazione nonché il risultato economico dell'esercizio.

Il Presidente
Cav. Gherardo Tecchi





FEDERAZIONE GINNASTICA D'ITALIA
STATO PATRIMONIALE
ESERCIZIO 2017

Mod. S/A

ATTIVO

Denominazione	A	B	Differenza A - B	
	STATO PATRIMONIALE 2017	STATO PATRIMONIALE 2016	€	%
SPA.B - IMMOBILIZZAZIONI				
SPA.B.01 - IMMOBILIZZAZIONI IMMATERIALI				
SPA.B.01.03 - OPERE DELL'INGEGNO (ROYALTIES), LICENZE D'USO, SOFTWARE	3.760,11	16.156,97	-12.396,86	-77%
TOTALE IMMOBILIZZAZIONI IMMATERIALI	3.760,11	16.156,97	-12.396,86	-77%
SPA.B.02 - IMMOBILIZZAZIONI MATERIALI				
SPA.B.02.01 - IMPIANTI SPORTIVI E FABBRICATI	462.535,78	536.963,08	-74.427,30	-14%
SPA.B.02.02 - ATTREZZATURE SPORTIVE	1.049.378,67	983.963,23	65.415,44	7%
SPA.B.02.03 - ATTREZZATURE SCIENTIFICHE	5.861,03	11.749,21	-5.888,18	-50%
SPA.B.02.04 - ALTRI BENI	110.029,54	86.709,23	23.320,31	27%
SPA.B.02.05 - IMMOBILIZZAZIONI MATERIALI IN CORSO E ACCONTI	1.315.195,10	294.547,12	1.020.647,98	347%
TOTALE IMMOBILIZZAZIONI MATERIALI	2.943.000,12	1.913.931,87	1.029.068,25	54%
SPA.B.03 - IMMOBILIZZAZIONI FINANZIARIE				
SPA.B.03.01.01 - PARTECIPAZIONI IN SOCIETA'	2.582,28	2.582,28		
SPA.B.03.01.02 - F.DO SVALUT. PARTECIPAZIONI IN SOCIETA'	-2.582,28	-2.582,28		
TOTALE IMMOBILIZZAZIONI FINANZIARIE				
TOTALE IMMOBILIZZAZIONI	2.946.760,23	1.930.088,84	1.016.671,39	53%
SPA.C - ATTIVO CIRCOLANTE				
SPA.C.02 - CREDITI				
SPA.C.02.01.01.01 - Crediti verso clienti (<12 mesi)	25.341,41	113.733,96	-88.392,55	-78%
SPA.C.02.01.01 - CREDITI V/CLIENTI	25.341,41	113.733,96	-88.392,55	-78%
SPA.C.02.01.02.01 - Fatture da emettere a clienti <12 mesi		14.330,35	-14.330,35	-100%
SPA.C.02.01.02 - FATTURE DA EMETTERE A CLIENTI		14.330,35	-14.330,35	-100%
SPA.C.02.01.06 - F.DO SVALUTAZIONE CREDITI V/CLIENTI	-8.653,45	-8.653,45		
SPA.C.02.01 - CREDITI VERSO CLIENTI	16.687,96	119.410,86	-102.722,90	-86%
SPA.C.02.05.01 - CREDITI VERSO CONI	72.888,53	248.682,82	-175.794,29	-71%
SPA.C.02.05.03.01 - Crediti verso Erario	3.124,35	7.679,66	-4.555,31	-59%
SPA.C.02.05.03.04 - Acconto IRES		111,00	-111,00	-100%



FEDERAZIONE GINNASTICA D'ITALIA
STATO PATRIMONIALE
ESERCIZIO 2017

Mod. S/A

ATTIVO

Denominazione	A	B	Differenza A - B	
	STATO PATRIMONIALE 2017	STATO PATRIMONIALE 2016	€	%
SPA.C.02.05.03.05 - Acconto IRAP		1.473,00	-1.473,00	-100%
SPA.C.02.05.03 - CREDITI VERSO ERARIO	3.124,35	9.263,66	-6.139,31	-66%
SPA.C.02.05.04.01 - Acconto INAIL		595,47	-595,47	-100%
SPA.C.02.05.04 - CREDITI VERSO ENTI PREVIDENZIALI ED ASSISTENZIALI		595,47	-595,47	-100%
SPA.C.02.05.05 - CREDITI VERSO SOCIETA' ED ASSOCIAZIONI SPORTIVE	4.020,00		4.020,00	
SPA.C.02.05.09 - DEPOSITI CAUZIONALI	14.423,72	13.000,50	1.423,22	11%
SPA.C.02.05.10 - ANTICIPI A FORNITORE	3.302,13	1.102,92	2.199,21	199%
SPA.C.02.05.11.01 - Anticipi a funzionari delegati	3.862,16		3.862,16	
SPA.C.02.05.11 - ANTICIPI A ORGANIZZAZIONI TERRITORIALI	3.862,16		3.862,16	
SPA.C.02.05.12 - ANTICIPI C/TERZI		6.219,12	-6.219,12	-100%
SPA.C.02.05.13 - CREDITI VERSO ALTRI SOGGETTI	2.748,87	15.872,32	-13.123,45	-83%
SPA.C.02.05.14 - FONDO SVALUTAZIONE CREDITI VERSO ALTRI	-10.282,00	-282,00	-10.000,00	3.546%
SPA.C.02.05.15 - CREDITI VERSO ALTRE FEDERAZIONI	10.000,00	10.000,00		
SPA.C.02.05.80 - CREDITI VERSO TESSERATI	2.110,00		2.110,00	
SPA.C.02.05 - CREDITI VERSO ALTRI	106.197,76	304.454,81	-198.257,05	-65%
TOTALE CREDITI	122.885,72	423.865,67	-300.979,95	-71%
SPA.C.04 - DISPONIBILITA' LIQUIDE				
SPA.C.04.01.01.01 - C/C ordinario BNL n° 10106	4.003.705,14	3.573.315,46	430.389,68	12%
SPA.C.04.01.01.02 - C/C BNL n° 201 Salari e Stipendi	1.070.128,84	934.138,77	135.990,07	15%
SPA.C.04.01.01.03 - C/C Piemonte BNL .150060	28.412,56	58.465,37	-30.052,81	-51%
SPA.C.04.01.01.04 - C/C Lombardia BNL n.140037	51.361,16	100.341,20	-48.980,04	-49%
SPA.C.04.01.01.05 - C/C Monte Paschi Siena 96005		47.362,39	-47.362,39	-100%
SPA.C.04.01.01.06 - C/C Friuli Venezia Giulia BNL n.454	4,85	16.787,67	-16.782,82	-100%
SPA.C.04.01.01.07 - C/C Liguria BNL 21801	33.908,83	41.707,36	-7.798,53	-19%
SPA.C.04.01.01.08 - C/C Emilia Romagna BNL n.36390	18.833,66	62.710,73	-43.877,07	-70%
SPA.C.04.01.01.09 - C/C Toscana BNL. 32741	72.842,39	65.283,07	7.559,32	12%
SPA.C.04.01.01.10 - C/C Marche BNL n.10534		8.786,26	-8.786,26	-100%
SPA.C.04.01.01.11 - C/C Umbria BNL n.10444	13.073,22	28.217,17	-15.143,95	-54%
SPA.C.04.01.01.12 - C/C Lazio B.N.L. 9614	76.775,34	19.216,29	57.559,05	300%



FEDERAZIONE GINNASTICA D'ITALIA
STATO PATRIMONIALE
ESERCIZIO 2017

Mod. S/A

ATTIVO

Denominazione	A	B	Differenza A - B	
	STATO PATRIMONIALE 2017	STATO PATRIMONIALE 2016	€	%
SPA.C.04.01.01.13 - C/C Campania BNL n.1057		2.700,33	-2.700,33	-100%
SPA.C.04.01.01.14 - C/C Puglia BNL n.9763	85,89	12.814,96	-12.729,07	-99%
SPA.C.04.01.01.15 - C/C Calabria BNL n.101183	6.546,70	2.266,29	4.280,41	189%
SPA.C.04.01.01.16 - C/C Abruzzo BNL n.4833	4.820,71	8.456,06	-3.635,35	-43%
SPA.C.04.01.01.17 - C/C Basilicata BNL n.3971	453,30	787,55	-334,25	-42%
SPA.C.04.01.01.18 - C/C Sicilia BNL n.55411	19.361,49	3.074,89	16.286,60	530%
SPA.C.04.01.01.19 - C/C Sardegna BNL n.101150	78,89	2.426,33	-2.347,44	-97%
SPA.C.04.01.01.20 - C/C Bolzano BNL n.40193	9.507,62	5.488,43	4.019,19	73%
SPA.C.04.01.01.21 - C/C Trento C.R. Giovo n.36406	100,00	835,54	-735,54	-88%
SPA.C.04.01.01.22 - C/C Molise B.P.N. 206416		8.816,29	-8.816,29	-100%
SPA.C.04.01.01.23 - C/C Palestra Via Ovada BNL n.140021	2.288,62	13.604,23	-11.315,61	-83%
SPA.C.04.01.01.24 - C/C Molise B.P. di Novara n.000000002734	6.194,79		6.194,79	
SPA.C.04.01.01.25 - C/C Campania BNL n.2048	543,42		543,42	
SPA.C.04.01.01.27 - C/C Veneto Banca Prossima 150395	14.812,31		14.812,31	
SPA.C.04.01.01.28 - C/C Marche BNL n. 4622	4.762,56		4.762,56	
SPA.C.04.01.01.29 - C/C Friuli Venezia Giulia BNL n.6145	8.868,80		8.868,80	
SPA.C.04.01.01 - C/C bancari	5.468.580,65	5.017.602,64	450.978,01	9%
SPA.C.04.01.02.02 - C/C postale Campania n.20888806	1.458,92	33.510,91	-32.051,99	-96%
SPA.C.04.01.02 - C/C postali	1.458,92	33.510,91	-32.051,99	-96%
SPA.C.04.01 - DEPOSITI BANCARI E POSTALI	5.470.039,57	5.051.113,55	418.926,02	8%
SPA.C.04.03.01 - Cassa sede federale	207,23	805,93	-598,70	-74%
SPA.C.04.03.02 - Cassa C.R. Friuli Venezia Giulia	25,54	25,54		
SPA.C.04.03.03 - Cassa C.R. Emilia Romagna	754,95	242,62	512,33	211%
SPA.C.04.03.04 - Cassa C.R. Liguria	456,24	108,39	347,85	321%
SPA.C.04.03.05 - Cassa C.R. Toscana	3,18	3,18		
SPA.C.04.03.06 - Cassa C.R. Marche	258,41	365,96	-107,55	-29%
SPA.C.04.03.11 - Cassa C.R. Sicilia	12,25	12,25		
SPA.C.04.03.12 - Cassa C.R. Sardegna	4,07	6,47	-2,40	-37%
SPA.C.04.03.14 - Cassa C.R. Lazio	6,67	230,37	-223,70	-97%
SPA.C.04.03.15 - Cassa C.R. Lombardia	3,85		3,85	



FEDERAZIONE GINNASTICA D'ITALIA
STATO PATRIMONIALE
ESERCIZIO 2017

Mod. S/A

ATTIVO

Denominazione	A	B	Differenza A - B	
	STATO PATRIMONIALE 2017	STATO PATRIMONIALE 2016	€	%
SPA.C.04.03.16 - Cassa D.P. Bolzano	443,78	139,26	304,52	219%
SPA.C.04.03.17 - Cassa C.R. Piemonte	271,56	307,24	-35,68	-12%
SPA.C.04.03.19 - Cassa C.R. Calabria	6,39		6,39	
SPA.C.04.03.20 - Cassa Palestra S.Guglielmetti	8,53		8,53	
TOTALE DISPONIBILITA' LIQUIDE	5.472.502,22	5.053.360,76	419.141,46	8%
TOTALE ATTIVO CIRCOLANTE	5.595.387,94	5.477.226,43	118.161,51	2%
SPA.D - RATEI E RISCONTI				
SPA.D.01 - RATEI E RISCONTI ATTIVI				
SPA.D.01.02.01 - Assicurazioni diverse	387.590,59	155.023,07	232.567,52	150%
SPA.D.01.02.03 - Risconti su costi anno successivo	999,18		999,18	
SPA.D.01.02 - RISCONTI ATTIVI	388.589,77	155.023,07	233.566,70	151%
TOTALE RATEI E RISCONTI ATTIVI	388.589,77	155.023,07	233.566,70	151%
TOTALE RATEI E RISCONTI	388.589,77	155.023,07	233.566,70	151%
TOTALE STATO PATRIMONIALE ATTIVO	8.930.737,94	7.562.338,34	1.368.399,60	18%



FEDERAZIONE GINNASTICA D'ITALIA
STATO PATRIMONIALE
ESERCIZIO 2017

Mod. S/A

PASSIVO

Denominazione	A	B	Differenza A - B	
	STATO PATRIMONIALE 2017	STATO PATRIMONIALE 2016	€	%
SPP.A - PATRIMONIO NETTO				
SPP.A.01 - FONDO DI DOTAZIONE				
SPP.A.01.01 - FONDO DI DOTAZIONE	285.000,00	285.000,00		
TOTALE FONDO DI DOTAZIONE	285.000,00	285.000,00		
SPP.A.02 - RISERVE				
SPP.A.02.01 - RISERVE	3.109.292,21	3.239.010,54	-129.718,33	-4%
TOTALE RISERVE	3.109.292,21	3.239.010,54	-129.718,33	-4%
SPP.A.03 - UTILE (PERDITA) PORTATO A NUOVO				
TOTALE UTILE (PERDITA) PORTATO A NUOVO				
SPP.A.04 - RISULTATO D'ESERCIZIO				
SPP.A.04.01.01 - Utile (perdita) dell'esercizio	59.428,85	-129.718,33	189.147,18	-146%
SPP.A.04.01 - UTILE (PERDITA) DELL'ESERCIZIO	59.428,85	-129.718,33	189.147,18	-146%
TOTALE RISULTATO D'ESERCIZIO	59.428,85	-129.718,33	189.147,18	-146%
TOTALE PATRIMONIO NETTO	3.453.721,06	3.394.292,21	59.428,85	2%
SPP.B - FONDI PER RISCHI E ONERI				
SPP.B.03 - ALTRI FONDI PER RISCHI E ONERI				
SPP.B.03.03 - CAUSE LEGALI IN CORSO	159.412,08	186.000,00	-26.587,92	-14%
TOTALE ALTRI FONDI PER RISCHI E ONERI	159.412,08	186.000,00	-26.587,92	-14%
TOTALE FONDI PER RISCHI E ONERI	159.412,08	186.000,00	-26.587,92	-14%
SPP.C - TRATTAMENTO DI FINE RAPPORTO DI LAVORO SUBORDINATO				
SPP.C.01 - DEBITI PER TRATTAMENTO DI FINE RAPPORTO				
SPP.C.01.01 - Indennità anz./ TFR lavoro subordinato	416.656,69	373.670,06	42.986,63	12%
TOTALE DEBITI PER TRATTAMENTO DI FINE RAPPORTO	416.656,69	373.670,06	42.986,63	12%
TOTALE TRATTAMENTO DI FINE RAPPORTO DI LAVORO SUBORDINATO	416.656,69	373.670,06	42.986,63	12%
SPP.D - DEBITI				



FEDERAZIONE GINNASTICA D'ITALIA
STATO PATRIMONIALE
ESERCIZIO 2017

Mod. S/A

PASSIVO

Denominazione	A	B	Differenza A - B	
	STATO PATRIMONIALE 2017	STATO PATRIMONIALE 2016	€	%
SPP.D.03 - DEBITI VERSO BANCHE				
SPP.D.03.01 - FINANZIAMENTI DA BANCHE GARANTITI	556.310,60		556.310,60	
TOTALE DEBITI VERSO BANCHE	556.310,60		556.310,60	
SPP.D.05 - ACCONTI RICEVUTI				
SPP.D.05.01.01 - ACCONTI RICEVUTI DAL CONI	575.717,00	567.872,00	7.845,00	1%
SPP.D.05.01.02 - Acconti da altri soggetti	1.004.426,00	990.422,71	14.003,29	1%
SPP.D.05.01 - ACCONTI DA CLIENTI	1.580.143,00	1.558.294,71	21.848,29	1%
TOTALE ACCONTI RICEVUTI	1.580.143,00	1.558.294,71	21.848,29	1%
SPP.D.06 - DEBITI VERSO FORNITORI				
SPP.D.06.01.01 - Debiti verso fornitori (<12 mesi)	176.592,92	324.236,03	-147.643,11	-46%
SPP.D.06.01 - DEBITI VERSO FORNITORI	176.592,92	324.236,03	-147.643,11	-46%
SPP.D.06.02.01 - Fatture da ricevere da fornitori (<12 mesi)	162.135,64	163.898,03	-1.762,39	-1%
SPP.D.06.02 - FATTURE DA RICEVERE DA FORNITORI	162.135,64	163.898,03	-1.762,39	-1%
TOTALE DEBITI VERSO FORNITORI	338.728,56	488.134,06	-149.405,50	-31%
SPP.D.11 - DEBITI ERARIO				
SPP.D.11.01.01 - Erario c/IVA	2.511,89		2.511,89	
SPP.D.11.01.04 - Debiti v/erario IRES	1.522,00		1.522,00	
SPP.D.11.01.05 - Debiti v/erario IRAP	2.122,00		2.122,00	
SPP.D.11.01.07 - IVA IntraCEE	444,95		444,95	
SPP.D.11.01.08 - Debiti v/Erario anni precedenti		10.341,40	-10.341,40	-100%
SPP.D.11.01.20 - Debiti v/erario IVA Split Payment Istituzionale	33.642,05		33.642,05	
SPP.D.11.01.25 - Debiti v/erario IVA Split Payment Istituzionale (accantonamento)	20.951,93		20.951,93	
SPP.D.11.01 - ERARIO C/IMPOSTE	61.194,82	10.341,40	50.853,42	492%
SPP.D.11.02.01 - Erario c/ritenute	51.012,73	45.501,17	5.511,56	12%
SPP.D.11.02.02 - Ritenute OT		1.381,99	-1.381,99	-100%
SPP.D.11.02.03 - Erario Addizionali Regionali	3.192,68	3.070,72	121,96	4%
SPP.D.11.02.04 - Erario Addizionali Comunali	1.337,68	1.338,43	-0,75	0%
SPP.D.11.02.90 - Erario c/trattenute stipendi	35.285,81	33.686,04	1.599,77	5%



FEDERAZIONE GINNASTICA D'ITALIA
STATO PATRIMONIALE
ESERCIZIO 2017

Mod. S/A

PASSIVO

Denominazione	A	B	Differenza A - B	
	STATO PATRIMONIALE 2017	STATO PATRIMONIALE 2016	€	%
SPP.D.11.02 - ERARIO C/RITENUTE	90.828,90	84.978,35	5.850,55	7%
TOTALE DEBITI ERARIO	152.023,72	95.319,75	56.703,97	59%
SPP.D.12 - DEBITI VERSO ISTITUTI DI PREVIDENZA E SICUREZZA SOCIALE				
SPP.D.12.01 - DEBITI V/INPS	49.298,00	51.465,04	-2.167,04	-4%
SPP.D.12.02 - DEBITI V/INAIL	767,08		767,08	
SPP.D.12.03 - DEBITI V/ENPALS	6.172,00	4.437,15	1.734,85	39%
SPP.D.12.04.01 - Debiti verso INPGI	6.172,00		6.172,00	
TOTALE DEBITI VERSO ISTITUTI DI PREVIDENZA E SICUREZZA SOCIALE	56.237,08	55.902,19	334,89	1%
SPP.D.13 - ALTRI DEBITI				
SPP.D.13.02 - DEBITI VERSO ALTRE FEDERAZIONI	1.298,70	660,60	638,10	97%
SPP.D.13.05.80.02 - Debiti per trattenuta CRAL	146,90	137,55	9,35	7%
SPP.D.13.05.80.08 - Trattenute INA	352,60	176,30	176,30	100%
SPP.D.13.05.80.09 - Trattenute polizza sanitaria	400,00	200,00	200,00	100%
SPP.D.13.05.80 - Debiti per trattenute varie per il personale	899,50	513,85	385,65	75%
SPP.D.13.05 - DEBITI VERSO ALTRI PER IL PERSONALE	899,50	513,85	385,65	75%
SPP.D.13.07 - DEBITI VERSO PROFESSIONISTI	7.715,18	11.168,84	-3.453,66	-31%
SPP.D.13.08 - DEBITI VERSO SOCIETA' ED ASSOCIAZIONI SPORTIVE	566.595,37	78.190,31	488.405,06	625%
SPP.D.13.09 - DEBITI VERSO TESSERATI	110.225,13	57.822,05	52.403,08	91%
SPP.D.13.10 - DEBITI VERSO ARBITRI E COMMISSARI	47.450,57	15.318,34	32.132,23	210%
SPP.D.13.11 - DEPOSITI CAUZIONALI	11.969,74	6.005,68	5.964,06	99%
SPP.D.13.13 - DEBITI VERSO ALTRI SOGGETTI	173.987,70	180.931,33	-6.943,63	-4%
SPP.D.13.16.07 - Gymcampus Castellammare		7.537,89	-7.537,89	-100%
SPP.D.13.16.14 - Gym Campus	5.040,00	-680,00	5.720,00	-841%
SPP.D.13.16.15 - EUROGYM	350,00		350,00	
SPP.D.13.16.17 - Gymcampus Civitavecchia		208,49	-208,49	-100%
SPP.D.13.16.19 - Gymcampus Mezzana Marilleva		416,95	-416,95	-100%
SPP.D.13.16.27 - GOLDENAGE	640,00		640,00	
SPP.D.13.16 - CORSI DI FORMAZIONE	6.030,00	7.483,33	-1.453,33	-19%
SPP.D.13.17 - INCASSI E PAGAMENTI PREMI GARE	1.782,67	35.288,50	-33.505,83	-95%



FEDERAZIONE GINNASTICA D'ITALIA
STATO PATRIMONIALE
ESERCIZIO 2017

Mod. S/A

PASSIVO

Denominazione	A	B	Differenza A - B	
	STATO PATRIMONIALE 2017	STATO PATRIMONIALE 2016	€	%
SPP.D.13.19- - DEBITI VERSO COLLABORATORI ex Legge 133	305.276,33	106.543,86	198.732,47	187%
SPP.D.13.20- - DEBITI V/BANCHE PER GESTIONE CARTE DI CREDITO	1.543,50	840,45	703,05	84%
SPP.D.13.30- - DEPOSITI DA SOCIETA' ASSOCIAZIONI SPORTIVE E ALTRI	396.703,20	260.544,20	136.159,00	52%
SPP.D.13.90.01 - Debiti vs personale già federale c/ retribuzione		1.531,99	-1.531,99	-100%
SPP.D.13.90.05 - Debiti vs personale già federale per ferie residue	58.349,94		58.349,94	
SPP.D.13.90.10 - Debiti vs personale già federale anni precedenti	76.966,59	181.524,46	-104.557,87	-58%
SPP.D.13.90- - DEBITI VERSO PERSONALE GIA' FEDERALE	135.316,53	183.056,45	-47.739,92	-26%
SPP.D.13.91.05 - Debiti vs personale Ex CONI per ferie residue	15.422,18		15.422,18	
SPP.D.13.91.10 - Debiti vs personale ex coni servizi spa anni precedenti	27.933,55	94.595,93	-66.662,38	-70%
SPP.D.13.91- - DEBITI VERSO PERSONALE DIPENDENTE EX CONI SERVIZI SPA	43.355,73	94.595,93	-51.240,20	-54%
SPP.D.13.92.01 - Debiti verso personale collaboratori e Altri		19.012,09	-19.012,09	-100%
SPP.D.13.92- - DEBITI VERSO COLLABORATORI E ALTRI		19.012,09	-19.012,09	-100%
SPP.D.13.95.01 - Debito verso prsonale per accantonamento fondo previdenza (1%)	3.867,60	2.749,55	1.118,05	41%
SPP.D.13.95- - DEBITO VERSO PERSONALE PER ACCANTONAMENTO FONDO PREVIDENZA (1%)	3.867,60	2.749,55	1.118,05	41%
TOTALE ALTRI DEBITI	1.814.689,15	1.060.725,36	753.963,79	71%
TOTALE DEBITI	4.498.132,11	3.258.376,07	1.239.756,04	38%
SPP.E - RATEI E RISCOINTI				
SPP.E.01 - RATEI E RISCOINTI				
SPP.E.01.02.01 - Risconti Diversi	52.816,00		52.816,00	
SPP.E.01.02.02 - Risconti su Contributi CONI	350.000,00	350.000,00		
TOTALE RATEI E RISCOINTI	402.816,00	350.000,00	52.816,00	15%
TOTALE RATEI E RISCOINTI	402.816,00	350.000,00	52.816,00	15%
TOTALE STATO PATRIMONIALE PASSIVO	8.930.737,94	7.562.338,34	1.368.399,60	18%



FEDERAZIONE GINNASTICA D'ITALIA
CONTO ECONOMICO (QUADRO RIEPILOGATIVO)
ESERCIZIO 2017

Mod. S/A

VALORE DELLA PRODUZIONE

Codice	Denominazione	A	B	Differenza A - B	
		Conto Economico 2017	Conto Economico 2016	€	%
1.	Attività Centrale				
1.01	Contributi CONI	6.428.094,00	6.041.600,21	386.493,79	6%
1.02	Contributi dello Stato, Regione, Enti Locali	90.794,66	141.257,26	-50.462,60	-36%
1.03	Quote degli associati:	3.800.671,22	2.818.223,69	982.447,53	35%
1.04	Ricavi da Manifestazioni Internazionali	136.650,30	33.912,71	102.737,59	303%
1.05	Ricavi da Manifestazioni Nazionali	100.468,52	116.414,85	-15.946,33	-14%
1.06	Ricavi da pubblicità e sponsorizzazioni	45.232,50	181.021,72	-135.789,22	-75%
1.07	Altri ricavi della gestione ordinaria	213.246,53	274.660,03	-61.413,50	-22%
1.	Attività Centrale	10.815.157,73	9.607.090,47	1.208.067,26	13%
	<i>In % sul Valore della produzione</i>	100,00%	100,00%		
2.	Attività Struttura Territoriale				
2.	Attività Struttura Territoriale	0,00	0,00	0,00	
	<i>In % sul Valore della produzione</i>				
	VALORE PRODUZIONE	10.815.157,73	9.607.090,47	1.208.067,26	13%

COSTO DELLA PRODUZIONE

Codice	Denominazione	A	B	Differenza A - B	
		Conto Economico 2017	Conto Economico 2016	€	%
1.	ATTIVITA' SPORTIVA				
1.01.	Costi per l'Attività Sportiva Centrale				
1.01.01.	Costi PO/AL				
1.01.01.01.	Attività Naz. ed Internaz. P.O. ed A.L.	4.045.349,11	3.227.738,01	817.611,10	25%
1.01.01.02.	Attività rappresentative nazionali	11.935,62	66.000,00	-54.064,38	-82%
1.01.01.	Totale Costi PO/AL	4.057.284,73	3.293.738,01	763.546,72	23%
1.01.02.	Costi attività sportiva				



FEDERAZIONE GINNASTICA D'ITALIA
 CONTO ECONOMICO (QUADRO RIEPILOGATIVO)
 ESERCIZIO 2017

Mod. S/A

COSTO DELLA PRODUZIONE

Codice	Denominazione	A	B	Differenza A - B	
		Conto Economico 2017	Conto Economico 2016	€	%
1.01.02.01.	Organizzazione Manifestaz. Sportive Intern.li	82.802,78	63.401,35	19.401,43	31%
1.01.02.02.	Organizz. Manifestazione Sportive Nazionali	637.156,43	470.073,93	167.082,50	36%
1.01.02.03.	Partecipazione ad organismi internazionali	31.169,83	16.378,14	14.791,69	90%
1.01.02.04.	Formazione ricerca e documentazione	402.980,24	182.938,06	220.042,18	120%
1.01.02.05	Promozione Sportiva	16.160,03	17.369,92	-1.209,89	-7%
1.01.02.07	Gestione impianti sportivi	16.836,00	13.800,00	3.036,00	22%
1.01.02.08	Altri costi per l'attività sportiva	783.813,85	801.191,22	-17.377,37	-2%
1.01.02.09	Ammortamenti attività sportiva	315.911,51	294.312,28	21.599,23	7%
1.01.02.	Totale Costi attività sportiva	2.286.830,67	1.859.464,90	427.365,77	23%
1.01.	Costi per l'Attività Sportiva Centrale	6.344.115,40	5.153.202,91	1.190.912,49	23%
	<i>In % sul Costo della produzione</i>	59,40%	53,23%		
1.02.	Costi per att. sportiva della Strutt. Terr.				
1.02.	Costi per att. sportiva della Strutt. Terr.	1.957.610,04	1.812.967,70	144.642,34	8%
	<i>In % sul Costo della produzione</i>	18,33%	18,73%		
1.	ATTIVITA' SPORTIVA	8.301.725,44	6.966.170,61	1.335.554,83	19%
	<i>In % sul Valore della Produzione</i>	76,76%	72,51%		
	<i>In % sul Costo della produzione</i>	77,73%	71,96%		
2.	FUNZIONAMENTO E COSTI GENERALI				
2.01.	Funz. e costi generali attività centrale				
2.01.01	Costi per il personale e collaborazioni	1.580.853,84	1.647.949,66	-67.095,82	-4%
2.01.02	Organi e Commissioni federali	294.733,21	374.940,73	-80.207,52	-21%
2.01.03	Costi per la comunicazione	63.791,48	39.525,59	24.265,89	61%
2.01.04	Costi generali	217.271,06	238.681,39	-21.410,33	-9%
2.01.05	Ammortamenti per funzionamento	21.238,29	36.911,47	-15.673,18	-42%
2.01.	Funz. e costi generali attività centrale	2.177.887,88	2.338.008,84	-160.120,96	-7%
	<i>In % sul Costo della produzione</i>	20,39%	24,15%		



FEDERAZIONE GINNASTICA D'ITALIA
 CONTO ECONOMICO (QUADRO RIEPILOGATIVO)
 ESERCIZIO 2017

Mod. S/A

COSTO DELLA PRODUZIONE

Codice	Denominazione	A	B	Differenza A - B	
		Conto Economico 2017	Conto Economico 2016	€	%
2.02.	Funz. e costi gen. Struttura Terr.				
2.02.	Funz. e costi gen. Struttura Terr.	184.693,74	201.146,85	-16.453,11	-8%
	In % sul Costo della produzione	1,73%	2,08%		
2.	FUNZIONAMENTO E COSTI GENERALI	2.362.581,62	2.539.155,69	-176.574,07	-7%
	In % sul Valore della Produzione	21,85%	26,43%		
	In % sul Costo della produzione	22,12%	26,23%		
3.01	Accantonamento per rischi ed oneri				
3.01	Accantonamento per rischi ed oneri	0,00	135.000,00	-135.000,00	-100%
	In % sul Costo della produzione		1,39%		
3.02	Accantonamento a fondo svalutazione crediti				
3.02	Accantonamento a fondo svalutazione crediti	10.000,00	0,00	10.000,00	
	In % sul Costo della produzione	0,09%			
3.	Accantonamenti	10.000,00	135.000,00	-125.000,00	-93%
	In % sul Valore della Produzione	0,09%	1,41%		
	In % sul Costo della produzione	0,09%	1,39%		
4.01	Oneri diversi di gestione				
4.01	Oneri diversi di gestione	6.504,79	40.439,96	-33.935,17	-84%
	In % sul Costo della produzione	0,06%	0,42%		
4.	Oneri diversi di gestione	6.504,79	40.439,96	-33.935,17	-84%
	In % sul Valore della Produzione	0,06%	0,42%		
	In % sul Costo della produzione	0,06%	0,42%		
	COSTO DELLA PRODUZIONE	10.680.811,85	9.680.766,26	1.000.045,59	10%
	In % sul Valore della Produzione	98,76%	100,77%		
	Diff. Valori e Costi della Produz.	134.345,88	-73.675,79	208.021,67	-282%
	In % sul Valore della Produzione	1,24%	-0,77%		

Codice	Denominazione	A	B	Differenza A - B	
		Conto Economico 2017	Conto Economico 2016	€	%



FEDERAZIONE GINNASTICA D'ITALIA
CONTO ECONOMICO (QUADRO RIEPILOGATIVO)
ESERCIZIO 2017

Mod. S/A

Codice	Denominazione	A	B	Differenza A - B	
		Conto Economico 2017	Conto Economico 2016	€	%
CEC.	Oneri e Proventi finanziari	-8.195,57	581,46	-8.777,03	-1.509%
CED.	Oneri e Proventi straordinari	0,00	0,00	0,00	
CEE.	Imposte sul reddito	-66.721,46	-56.624,00	-10.097,46	18%
	RISULTATO D'ESERCIZIO	59.428,85	-129.718,33	189.147,18	-146%



FEDERAZIONE GINNASTICA D'ITALIA
 CONTO ECONOMICO (QUADRO ANALITICO)
 ESERCIZIO 2017

Mod. S/A

VALORE DELLA PRODUZIONE

Codice	Denominazione	A	B	Differenza A - B	
		Conto Economico 2017	Conto Economico 2016	€	%
1.	Attività Centrale				
1.01	Contributi CONI				
CEA.001	Attività sportiva	757.642,00	661.642,21	95.999,79	15%
CEA.002	Prepar. Olimpica e Alto Livello	3.180.570,00	3.116.569,27	64.000,73	2%
CEA.032	Altri contributi CONI	662.500,00	650.375,24	12.124,76	2%
CEA.100	Contributi CONI per il Club Olimpico	192.000,00		192.000,00	
CEA.501	Contributi personale già con contratto federale	969.402,00	925.195,53	44.206,47	5%
CEA.502	Contributi costo lavoro personale ex CONI servizi Spa	665.980,00	687.817,96	-21.837,96	-3%
1.01	Totale Contributi CONI	6.428.094,00	6.041.600,21	386.493,79	6%
1.02	Contributi dello Stato, Regione, Enti Locali				
CEA.031	Contributi dello Stato, Regione, Enti Locali, altri soggetti	90.794,66	141.257,26	-50.462,60	-36%
1.02	Totale Contributi dello Stato, Regione, Enti Locali	90.794,66	141.257,26	-50.462,60	-36%
1.03	Quote degli associati:				
CEA.007	Quote di affiliazione	374.350,00	417.862,00	-43.512,00	-10%
CEA.008	Quote di tesseramento	1.306.260,00	832.707,90	473.552,10	57%
CEA.009	Multe e tasse gara	1.070.052,00	1.010.648,00	59.404,00	6%
CEA.011	Quote iscrizione a corsi	1.007.605,21	557.005,79	450.599,42	81%
CEA.028	Altre prestazioni da terzi	42.404,01		42.404,01	
1.03	Totale Quote degli associati:	3.800.671,22	2.818.223,69	982.447,53	35%
1.04	Ricavi da Manifestazioni Internazionali				
CEA.014	Contributi dalla Federazione Internazionale	2.737,58		2.737,58	
CEA.017	Diritti televisivi	133.912,72	33.912,71	100.000,01	295%
1.04	Totale Ricavi da Manifestazioni Internazionali	136.650,30	33.912,71	102.737,59	303%
1.05	Ricavi da Manifestazioni Nazionali				
CEA.015	Contributi e rimborsi da altre organizzazioni	79.276,34	92.614,85	-13.338,51	-14%
CEA.016	Pubblicità, sponsorizzazioni	20.313,00	21.800,00	-1.487,00	-7%



FEDERAZIONE GINNASTICA D'ITALIA
 CONTO ECONOMICO (QUADRO ANALITICO)
 ESERCIZIO 2017

Mod. S/A

VALORE DELLA PRODUZIONE

Codice	Denominazione	A	B	Differenza A - B	
		Conto Economico 2017	Conto Economico 2016	€	%
CEA.017	Diritti televisivi	879,18	2.000,00	-1.120,82	-56%
1.05	Totale Ricavi da Manifestazioni Nazionali	100.468,52	116.414,85	-15.946,33	-14%
1.06	Ricavi da pubblicità e sponsorizzazioni				
CEA.016	Pubblicità, sponsorizzazioni	32.745,00	159.021,72	-126.276,72	-79%
CEA.021	Fornitori ufficiali della Federazione	12.487,50	22.000,00	-9.512,50	-43%
1.06	Totale Ricavi da pubblicità e sponsorizzazioni	45.232,50	181.021,72	-135.789,22	-75%
1.07	Altri ricavi della gestione ordinaria				
CEA.015	Contributi e rimborsi da altre organizzazioni		41.000,00	-41.000,00	-100%
CEA.026	Recuperi e rimborsi da terzi	122.866,29	127.549,46	-4.683,17	-4%
CEA.028	Altre prestazioni da terzi	89.557,22	94.846,47	-5.289,25	-6%
CEA.040	Sopravvenienze e insussistenze attive non iscrivibili in altre voci	823,02	11.264,10	-10.441,08	-93%
1.07	Totale Altri ricavi della gestione ordinaria	213.246,53	274.660,03	-61.413,50	-22%
1.	Totale Attività Centrale	10.815.157,73	9.607.090,47	1.208.067,26	13%
	In % sul Valore della produzione	100,00%	100,00%		
2.	Attività Struttura Territoriale				
2.	Totale Attività Struttura Territoriale	0,00	0,00	0,00	
	In % sul Valore della produzione				
	VALORE PRODUZIONE	10.815.157,73	9.607.090,47	1.208.067,26	13%



FEDERAZIONE GINNASTICA D'ITALIA
 CONTO ECONOMICO (QUADRO ANALITICO)
 ESERCIZIO 2017

Mod. S/A

COSTO DELLA PRODUZIONE

Codice	Denominazione	A	B	Differenza A - B	
		Conto Economico 2017	Conto Economico 2016	€	%
1.	ATTIVITA' SPORTIVA				
1.01.	Costi per l'Attività Sportiva Centrale				
1.01.01.	Costi PO/AL				
<u>1.01.01.01.</u>	<u>Attività Naz. ed Internaz. P.O. ed A.L.</u>				
<u>1.01.01.01.01</u>	<u>Partecipazione a Manif. Sport. Naz. - Intern. finalizzate alla Prep. Olimp.-Alto Livello</u>				
CEB.001	Spese di trasferta e soggiorno	440.222,68	340.791,24	99.431,44	29%
CEB.002	Indennità, diarie e rimborsi forfettari	23.454,40	14.770,15	8.684,25	59%
CEB.006	Spese mediche	14.306,90	14.374,00	-67,10	0%
CEB.012	Quote di iscrizione e partecipazione a manifestazioni	40.766,61	42.646,57	-1.879,96	-4%
CEB.016	Altre spese		1.999,34	-1.999,34	-100%
CEB.018	Acquisto materiale di consumo		4.835,84	-4.835,84	-100%
CEB.025	Spese controlli antidoping	17.600,00	9.619,77	7.980,23	83%
CEB.028	Contributi a Comitati Organizzatori	500.000,00		500.000,00	
<u>1.01.01.01.01</u>	Totale Partecipazione a Manif. Sport. Naz. - Intern. finalizzate alla Prep. Olimp.-Alto Livello	1.036.350,59	429.036,91	607.313,68	142%
<u>1.01.01.01.02</u>	<u>Allenamenti e stages</u>				
CEB.001	Spese di trasferta e soggiorno	898.844,56	791.263,59	107.580,97	14%
CEB.002	Indennità, diarie e rimborsi forfettari	2.244,99	7.910,00	-5.665,01	-72%
CEB.003	Compensi per staff tecnico	446.583,35	466.376,96	-19.793,61	-4%
CEB.004	Compensi per staff sanitario	66.500,00	69.627,00	-3.127,00	-4%
CEB.005	Acquisto materiale sportivo e attrezzature sportive non capitalizzabili	45.418,71	43.055,86	2.362,85	5%
CEB.006	Spese mediche	66.406,76	77.107,31	-10.700,55	-14%
CEB.014	Trasporto e facchinaggio	17.054,00	3.611,19	13.442,81	372%
CEB.016	Altre spese	133.138,22	92.789,01	40.349,21	43%
CEB.018	Acquisto materiale di consumo	14.407,00	10.209,95	4.197,05	41%
CEB.022	Contributi ad atleti ed altri soggetti		30.950,00	-30.950,00	-100%
CEB.063	Servizi di pulizia e sorveglianza	31.807,84	43.408,84	-11.601,00	-27%
CEB.064	Utenze e servizi	116.252,62	80.926,26	35.326,36	44%
CEB.065	Canoni ed oneri locativi	48.800,00	48.800,00		



FEDERAZIONE GINNASTICA D'ITALIA
CONTO ECONOMICO (QUADRO ANALITICO)
ESERCIZIO 2017

Mod. S/A

COSTO DELLA PRODUZIONE

Codice	Denominazione	A	B	Differenza A - B	
		Conto Economico 2017	Conto Economico 2016	€	%
CEB.120	Contributi ad associazioni e terzi	10.000,00	13.100,00	-3.100,00	-24%
CEB.602	Costi per altri servizi e prestazioni	8.581,24	9.808,68	-1.227,44	-13%
1.01.01.01.02	Totale Allenamenti e stages	1.906.039,29	1.788.944,65	117.094,64	7%
1.01.01.01.03	<u>Funzionamento Commissioni Tecniche</u>				
CEB.001	Spese di trasferta e soggiorno	6.743,31	12.615,48	-5.872,17	-47%
CEB.016	Altre spese		3.204,36	-3.204,36	-100%
1.01.01.01.03	Totale Funzionamento Commissioni Tecniche	6.743,31	15.819,84	-9.076,53	-57%
1.01.01.01.04	<u>Compensi per prestazioni contrattuali</u>				
CEB.003	Compensi per staff tecnico	456.916,66	312.695,70	144.220,96	46%
CEB.004	Compensi per staff sanitario	33.062,00	26.500,00	6.562,00	25%
1.01.01.01.04	Totale Compensi per prestazioni contrattuali	489.978,66	339.195,70	150.782,96	44%
1.01.01.01.05	<u>Interventi per gli atleti</u>				
CEB.001	Spese di trasferta e soggiorno		13.699,14	-13.699,14	-100%
CEB.007	Premi di classifica	91.123,51	156.154,00	-65.030,49	-42%
CEB.019	Tutela assicurativa	89.300,00	147.707,00	-58.407,00	-40%
CEB.022	Contributi ad atleti ed altri soggetti	86.883,67	77.500,00	9.383,67	12%
CEB.120	Contributi ad associazioni e terzi	132.485,49	259.680,77	-127.195,28	-49%
CEB.400	Borse di studio agli atleti per il Club Olimpico CONI	192.000,00		192.000,00	
1.01.01.01.05	Totale Interventi per gli atleti	591.792,67	654.740,91	-62.948,24	-10%
1.01.01.01.06	<u>Spese per antidoping</u>				
CEB.025	Spese controlli antidoping	14.444,59		14.444,59	
1.01.01.01.06	Totale Spese per antidoping	14.444,59	0,00	14.444,59	
1.01.01.01.	Totale Attività Naz. ed Internaz. P.O. ed A.L.	4.045.349,11	3.227.738,01	817.611,10	25%
1.01.01.02.	<u>Attività rappresentative nazionali</u>				
1.01.01.02.02	<u>Allenamenti e stages</u>				
CEB.001	Spese di trasferta e soggiorno	11.935,62		11.935,62	
CEB.003	Compensi per staff tecnico		10.000,00	-10.000,00	-100%
1.01.01.02.02	Totale Allenamenti e stages	11.935,62	10.000,00	1.935,62	19%



FEDERAZIONE GINNASTICA D'ITALIA
CONTO ECONOMICO (QUADRO ANALITICO)
ESERCIZIO 2017

Mod. S/A

COSTO DELLA PRODUZIONE

Codice	Denominazione	A	B	Differenza A - B	
		Conto Economico 2017	Conto Economico 2016	€	%
1.01.01.02.04	<u>Compensi per prestazioni contrattuali</u>				
CEB.003	Compensi per staff tecnico		56.000,00	-56.000,00	-100%
1.01.01.02.04	Totale Compensi per prestazioni contrattuali	0,00	56.000,00	-56.000,00	-100%
1.01.01.02.	Totale Attività rappresentative nazionali	11.935,62	66.000,00	-54.064,38	-82%
1.01.01.	Totale Costi PO/AL	4.057.284,73	3.293.738,01	763.546,72	23%
1.01.02.	<i>Costi attività sportiva</i>				
1.01.02.01.	<u>Organizzazione Manifestaz. Sportive Intern.li</u>				
CEB.001	Spese di trasferta e soggiorno	60.644,82	63.401,35	-2.756,53	-4%
CEB.006	Spese mediche	2.200,00		2.200,00	
CEB.016	Altre spese	19.957,96		19.957,96	
1.01.02.01.	Totale Organizzazione Manifestaz. Sportive Intern.li	82.802,78	63.401,35	19.401,43	31%
1.01.02.02.	<u>Organizz. Manifestazione Sportive Nazionali</u>				
CEB.001	Spese di trasferta e soggiorno	111.376,20	71.901,51	39.474,69	55%
CEB.003	Compensi per staff tecnico	75.500,00		75.500,00	
CEB.005	Acquisto materiale sportivo e attrezzature sportive non capitalizzabili		2.264,00	-2.264,00	-100%
CEB.010	Noleggio materiale tecnico sportivo, attrezzature, impianti, automezzi e s w	81.703,78	89.495,52	-7.791,74	-9%
CEB.011	Coppe e medaglie, altro materiale premiazionale e onoreficenza	496,98	4.580,12	-4.083,14	-89%
CEB.013	Indennità, compensi, gettoni ed altre utilità ufficiali di gara, arbitri, commissari, cronometristi	64.019,50	44.042,90	19.976,60	45%
CEB.014	Trasporto e facchinaggio		329,40	-329,40	-100%
CEB.016	Altre spese	22.475,00	24.002,14	-1.527,14	-6%
CEB.018	Acquisto materiale di consumo	1.801,57	1.647,00	154,57	9%
CEB.024	Compensi per prestazioni tecnico-scientifiche (costi per servizi da professionisti)	15.000,00	1.250,00	13.750,00	1.100%
CEB.029	Corrispettivo per ingaggio squadre partecipanti	25.634,38	14.048,30	11.586,08	82%
CEB.040	Compensi per servizi tecnico scientifici (costi per servizi da società)		3.660,00	-3.660,00	-100%
CEB.120	Contributi ad associazioni e terzi	239.149,02	212.853,04	26.295,98	12%



FEDERAZIONE GINNASTICA D'ITALIA
CONTO ECONOMICO (QUADRO ANALITICO)
ESERCIZIO 2017

Mod. S/A

COSTO DELLA PRODUZIONE

Codice	Denominazione	A	B	Differenza A - B	
		Conto Economico 2017	Conto Economico 2016	€	%
1.01.02.02.	Totale Organizz. Manifestazione Sportive Nazionali	637.156,43	470.073,93	167.082,50	36%
<u>1.01.02.03.</u>	<u>Partecipazione ad organismi internazionali</u>				
CEB.034	Quote di adesione ad organismi internazionali	1.507,97	1.512,90	-4,93	0%
CEB.036	Partecipazione a congressi e comitati	29.661,86	14.865,24	14.796,62	100%
1.01.02.03.	Totale Partecipazione ad organismi internazionali	31.169,83	16.378,14	14.791,69	90%
<u>1.01.02.04.</u>	<u>Formazione ricerca e documentazione</u>				
<u>1.01.02.04.01</u>	<u>Corsi di formaz.quadri tecnici e ufficiali di gara</u>				
CEB.001	Spese di trasferta e soggiorno	65.364,70	24.463,00	40.901,70	167%
CEB.024	Compensi per prestazioni tecnico-scientifiche (costi per servizi da professionisti)	22.500,00	25.000,00	-2.500,00	-10%
CEB.038	Spese di organizzazione corsi	50.410,28	11.000,00	39.410,28	358%
1.01.02.04.01	Totale Corsi di formaz.quadri tecnici e ufficiali di gara	138.274,98	60.463,00	77.811,98	129%
<u>1.01.02.04.03</u>	<u>Corsi di formazione per altri soggetti</u>				
CEB.001	Spese di trasferta e soggiorno	6.806,49		6.806,49	
CEB.016	Altre spese	330,00		330,00	
CEB.024	Compensi per prestazioni tecnico-scientifiche (costi per servizi da professionisti)		25.000,00	-25.000,00	-100%
1.01.02.04.03	Totale Corsi di formazione per altri soggetti	7.136,49	25.000,00	-17.863,51	-71%
<u>1.01.02.04.04</u>	<u>Ricerca e documentazione</u>				
CEB.016	Altre spese		5.006,02	-5.006,02	-100%
CEB.038	Spese di organizzazione corsi	33.211,98	2.000,00	31.211,98	1.561%
CEB.045	Produzione diffusione e diritti per la trasmissione televisiva/radiofonica	224.356,79	83.413,00	140.943,79	169%
CEB.095	Comunicati, opuscoli, annuari e servizi fotografici		7.056,04	-7.056,04	-100%
1.01.02.04.04	Totale Ricerca e documentazione	257.568,77	97.475,06	160.093,71	164%
1.01.02.04.	Totale Formazione ricerca e documentazione	402.980,24	182.938,06	220.042,18	120%
<u>1.01.02.05</u>	<u>Promozione Sportiva</u>				
CEB.001	Spese di trasferta e soggiorno		3.546,42	-3.546,42	-100%



FEDERAZIONE GINNASTICA D'ITALIA
CONTO ECONOMICO (QUADRO ANALITICO)
ESERCIZIO 2017

Mod. S/A

COSTO DELLA PRODUZIONE

Codice	Denominazione	A	B	Differenza A - B	
		Conto Economico 2017	Conto Economico 2016	€	%
CEB.005	Acquisto materiale sportivo e attrezzature sportive non capitalizzabili	13.349,00	11.473,50	1.875,50	16%
CEB.013	Indennità, compensi, gettoni ed altre utilità ufficiali di gara, arbitri, commissari, cronometristi		1.200,00	-1.200,00	-100%
CEB.048	Sport nella scuola	2.811,03	150,00	2.661,03	1.774%
CEB.120	Contributi ad associazioni e terzi		1.000,00	-1.000,00	-100%
1.01.02.05	Totale Promozione Sportiva	16.160,03	17.369,92	-1.209,89	-7%
1.01.02.07	<u>Gestione impianti sportivi</u>				
CEB.602	Costi per altri servizi e prestazioni	16.836,00	13.800,00	3.036,00	22%
1.01.02.07	Totale Gestione impianti sportivi	16.836,00	13.800,00	3.036,00	22%
1.01.02.08	<u>Altri costi per l'attività sportiva</u>				
CEB.001	Spese di trasferta e soggiorno		355,70	-355,70	-100%
CEB.008	Premi di assicurazione	627.709,94	588.730,62	38.979,32	7%
CEB.065	Canoni ed oneri locativi	14.640,00	8.699,10	5.940,90	68%
CEB.098	Spese per manutenzione e sviluppo sistemi informativi e sito internet	90.807,77	162.361,74	-71.553,97	-44%
CEB.602	Costi per altri servizi e prestazioni	50.656,14	41.044,06	9.612,08	23%
1.01.02.08	Totale Altri costi per l'attività sportiva	783.813,85	801.191,22	-17.377,37	-2%
1.01.02.09	<u>Ammortamenti attività sportiva</u>				
CEB.067	Ammortamento immobilizzazioni materiali	303.514,65	294.312,28	9.202,37	3%
CEB.068	Ammortamento immobilizzazioni immateriali	12.396,86		12.396,86	
1.01.02.09	Totale Ammortamenti attività sportiva	315.911,51	294.312,28	21.599,23	7%
1.01.02.	Totale Costi attività sportiva	2.286.830,67	1.859.464,90	427.365,77	23%
1.01.	Totale Costi per l'Attività Sportiva Centrale	6.344.115,40	5.153.202,91	1.190.912,49	23%
	<i>In % sul Costo della produzione</i>	59,40%	53,23%		
1.02.	Costi per att. sportiva della Strutt. Terr.				
1.02.	Totale Costi per att. sportiva della Strutt. Terr.	1.957.610,04	1.812.967,70	144.642,34	8%
	<i>In % sul Costo della produzione</i>	18,33%	18,73%		
1.	Totale ATTIVITA' SPORTIVA	8.301.725,44	6.966.170,61	1.335.554,83	19%



FEDERAZIONE GINNASTICA D'ITALIA
CONTO ECONOMICO (QUADRO ANALITICO)
ESERCIZIO 2017

Mod. S/A

COSTO DELLA PRODUZIONE

Codice	Denominazione	A	B	Differenza A - B	
		Conto Economico 2017	Conto Economico 2016	€	%
	<i>In % sul Valore della Produzione</i>	76,76%	72,51%		
	<i>In % sul Costo della produzione</i>	77,73%	71,96%		
2.	FUNZIONAMENTO E COSTI GENERALI				
2.01.	<i>Funz. e costi generali attività centrale</i>				
2.01.01	<i>Costi per il personale e collaborazioni</i>				
CEB.073	Personale Federale - retribuzione ordinaria	532.535,35	506.955,44	25.579,91	5%
CEB.074	Personale Federale - straordinari	23.791,98	18.019,00	5.772,98	32%
CEB.075	Personale Federale - oneri previdenziali	186.891,95	177.444,01	9.447,94	5%
CEB.077	Personale Federale - Trattamento di fine rapporto	44.989,62	40.508,75	4.480,87	11%
CEB.078	Personale Federale - rimborso spese missione	17.798,55	15.298,43	2.500,12	16%
CEB.079	Personale Federale - rimborsi spese di trasferta a piè di lista	20.983,33	32.253,28	-11.269,95	-35%
CEB.200	Personale ex CONI servizi spa retribuzione ordinaria	356.790,71	385.307,04	-28.516,33	-7%
CEB.201	Personale ex CONI servizi spa retribuzione straordinaria	20.181,52	22.136,08	-1.954,56	-9%
CEB.202	Oneri a carico azienda personale ex CONI servizi Spa	129.875,75	139.801,17	-9.925,42	-7%
CEB.204	Indennità varie ex CONI servizi Spa	9.251,02	23.363,16	-14.112,14	-60%
CEB.205	Premi di produzione ex CONI	51.332,00	53.410,29	-2.078,29	-4%
CEB.206	accantonamento TFR ex coni servizi spa	28.207,35	25.301,93	2.905,42	11%
CEB.207	Indennità varie Personale già Federale	22.720,47	55.277,47	-32.557,00	-59%
CEB.208	Premi di produzione Personale già Federale	103.860,21	110.203,15	-6.342,94	-6%
CEB.210	Accantonamento Fondo di previdenza complementare	1.118,05	8.850,51	-7.732,46	-87%
CEB.300	Buoni Pasto / Ticket Restaurant	30.425,98	33.549,95	-3.123,97	-9%
CEB.800	Interventi assistenziali al personale	100,00	270,00	-170,00	-63%
2.01.01	Totale Costi per il personale e collaborazioni	1.580.853,84	1.647.949,66	-67.095,82	-4%
2.01.02	<i>Organi e Commissioni federali</i>				
CEB.001	Spese di trasferta e soggiorno	187.422,05	153.352,69	34.069,36	22%
CEB.087	Indennità, compensi, gettoni ed altre utilità Organi di gestione	50.554,51	45.232,15	5.322,36	12%



FEDERAZIONE GINNASTICA D'ITALIA
CONTO ECONOMICO (QUADRO ANALITICO)
ESERCIZIO 2017

Mod. S/A

COSTO DELLA PRODUZIONE

Codice	Denominazione	A	B	Differenza A - B	
		Conto Economico 2017	Conto Economico 2016	€	%
CEB.088	Indennità, compensi, gettoni ed altre utilità Collegio dei Revisori dei conti	23.232,63	22.481,09	751,54	3%
CEB.089	Indennità, compensi, gettoni ed altre utilità Organi di giustizia sportiva	33.524,02	26.076,54	7.447,48	29%
CEB.090	Assemblea nazionale		127.798,26	-127.798,26	-100%
2.01.02	Totale Organi e Commissioni federali	294.733,21	374.940,73	-80.207,52	-21%
2.01.03	Costi per la comunicazione				
CEB.001	Spese di trasferta e soggiorno	3.484,10	3.153,49	330,61	10%
CEB.033	Promozione, comunicazione e marketing		12.494,15	-12.494,15	-100%
CEB.044	Acquisto giornali, riviste, pubblicazioni tecniche	6.344,00	6.314,41	29,59	0%
CEB.093	Stampa e spedizione costo rivista federale	13.634,75	8.626,14	5.008,61	58%
CEB.095	Comunicati, opuscoli, annuari e servizi fotografici	22.284,47	5.437,40	16.847,07	310%
CEB.097	Compensi per prestazioni connesse alla pubblicità e promozione	18.044,16	3.500,00	14.544,16	416%
2.01.03	Totale Costi per la comunicazione	63.791,48	39.525,59	24.265,89	61%
2.01.04	Costi generali				
CEB.008	Premi di assicurazione	11.299,10	19.189,58	-7.890,48	-41%
CEB.014	Trasporto e facchinaggio	4.544,49	9.930,09	-5.385,60	-54%
CEB.016	Altre spese	1.992,70	2.454,04	-461,34	-19%
CEB.018	Acquisto materiale di consumo	21.806,47	28.911,52	-7.105,05	-25%
CEB.030	Manutenzione ordinaria	3.942,30	1.531,81	2.410,49	157%
CEB.044	Acquisto giornali, riviste, pubblicazioni tecniche	2.215,70	2.214,40	1,30	0%
CEB.065	Canoni ed oneri locativi	14.443,57	9.192,20	5.251,37	57%
CEB.096	Servizi giuridici, amministrativi e fiscali (costi per servizi da società)	15.319,54	26.698,86	-11.379,32	-43%
CEB.098	Spese per manutenzione e sviluppo sistemi informativi e sito internet	38.971,68	40.151,57	-1.179,89	-3%
CEB.099	Prestazioni giuridiche amministrative e fiscali (costi per servizi da professionisti)	42.606,40	38.091,01	4.515,39	12%
CEB.100	Spese per liti, arbitrati e risarcimenti	6.519,50	3.152,27	3.367,23	107%
CEB.101	Spese postali e telefoniche	15.404,65	14.813,75	590,90	4%
CEB.105	Spese di rappresentanza	301,20	535,81	-234,61	-44%
CEB.106	Commissioni bancarie e postali	35.002,94	14.479,58	20.523,36	142%



FEDERAZIONE GINNASTICA D'ITALIA
CONTO ECONOMICO (QUADRO ANALITICO)
ESERCIZIO 2017

Mod. S/A

COSTO DELLA PRODUZIONE

Codice	Denominazione	A	B	Differenza A - B	
		Conto Economico 2017	Conto Economico 2016	€	%
CEB.107	Provvigioni per intermediazione pubblicitaria		26.100,00	-26.100,00	-100%
CEB.108	Imposte indirette, tasse e contributi	2.900,82	1.234,90	1.665,92	135%
2.01.04	Totale Costi generali	217.271,06	238.681,39	-21.410,33	-9%
2.01.05	Ammortamenti per funzionamento				
CEB.067	Ammortamento immobilizzazioni materiali	21.238,29	18.075,80	3.162,49	17%
CEB.068	Ammortamento immobilizzazioni immateriali		18.835,67	-18.835,67	-100%
2.01.05	Totale Ammortamenti per funzionamento	21.238,29	36.911,47	-15.673,18	-42%
2.01.	Totale Funz. e costi generali attività centrale	2.177.887,88	2.338.008,84	-160.120,96	-7%
	<i>In % sul Costo della produzione</i>	20,39%	24,15%		
2.02.	Funz. e costi gen. Struttura Terr.				
2.02.	Totale Funz. e costi gen. Struttura Terr.	184.693,74	201.146,85	-16.453,11	-8%
	<i>In % sul Costo della produzione</i>	1,73%	2,08%		
2.	Totale FUNZIONAMENTO E COSTI GENERALI	2.362.581,62	2.539.155,69	-176.574,07	-7%
	<i>In % sul Valore della Produzione</i>	21,85%	26,43%		
	<i>In % sul Costo della produzione</i>	22,12%	26,23%		
3.	Accantonamenti				
3.01	Accantonamento per rischi ed oneri				
CEB.070	Accantonamento cause legali in corso		135.000,00	-135.000,00	-100%
3.01	Totale Accantonamento per rischi ed oneri	0,00	135.000,00	-135.000,00	-100%
	<i>In % sul Costo della produzione</i>		1,39%		
3.02	Accantonamento a fondo svalutazione crediti				
CEB.603	Accantonamento Fondo svalutazione crediti	10.000,00		10.000,00	
3.02	Totale Accantonamento a fondo svalutazione crediti	10.000,00	0,00	10.000,00	
	<i>In % sul Costo della produzione</i>	0,09%			
3.	Totale Accantonamenti	10.000,00	135.000,00	-125.000,00	-93%
	<i>In % sul Valore della Produzione</i>	0,09%	1,41%		
	<i>In % sul Costo della produzione</i>	0,09%	1,39%		



FEDERAZIONE GINNASTICA D'ITALIA
 CONTO ECONOMICO (QUADRO ANALITICO)
 ESERCIZIO 2017

Mod. S/A

COSTO DELLA PRODUZIONE

Codice	Denominazione	A	B	Differenza A - B	
		Conto Economico 2017	Conto Economico 2016	€	%
4.	Oneri diversi di gestione				
4.01	<i>Oneri diversi di gestione</i>				
CEB.108	Imposte indirette, tasse e contributi		10.341,40	-10.341,40	-100%
CEB.152	Sopravvenienze e insussistenze passive non iscrivibili in altre voci	6.504,79	30.098,56	-23.593,77	-78%
4.01	Totale Oneri diversi di gestione	6.504,79	40.439,96	-33.935,17	-84%
	<i>In % sul Costo della produzione</i>	<i>0,06%</i>	<i>0,42%</i>		
4.	Totale Oneri diversi di gestione	6.504,79	40.439,96	-33.935,17	-84%
	<i>In % sul Valore della Produzione</i>	<i>0,06%</i>	<i>0,42%</i>		
	<i>In % sul Costo della produzione</i>	<i>0,06%</i>	<i>0,42%</i>		
	COSTO DELLA PRODUZIONE	10.680.811,85	9.680.766,26	1.000.045,59	10%
	<i>In % sul Valore della Produzione</i>	<i>98,76%</i>	<i>100,77%</i>		
	Diff. Valori e Costi della Produz.	134.345,88	-73.675,79	208.021,67	-282%
	<i>In % sul Valore della Produzione</i>	<i>1,24%</i>	<i>-0,77%</i>		



FEDERAZIONE GINNASTICA D'ITALIA
 CONTO ECONOMICO (QUADRO ANALITICO)
 ESERCIZIO 2017

Mod. S/A

Codice	Denominazione	A	B	Differenza A - B	
		Conto Economico 2017	Conto Economico 2016	€	%
CEC.	Oneri e Proventi finanziari				
CEC.001	Interessi attivi	973,27	581,46	391,81	67%
CEC.003	Interessi passivi su mutui	9.168,84		9.168,84	
CEC.	Totale Oneri e Proventi finanziari	-8.195,57	581,46	-8.777,03	-1.509%
CED.	Oneri e Proventi straordinari				
CED.	Totale Oneri e Proventi straordinari	0,00	0,00	0,00	
CEE.	Imposte sul reddito				
CEE.002	IRAP	54.740,46	46.695,00	8.045,46	17%
CEE.003	IRES	11.981,00	9.929,00	2.052,00	21%
CEE.	Totale Imposte sul reddito	-66.721,46	-56.624,00	-10.097,46	18%
	RISULTATO D'ESERCIZIO	59.428,85	-129.718,33	189.147,18	-146%



FEDERAZIONE GINNASTICA D'ITALIA
 CONTO ECONOMICO STRUTTURE TERRITORIALI - FUNZIONARI
 DELEGATI (QUADRO RIEPILOGATIVO)
 ESERCIZIO 2017

Mod. S/A

COSTO DELLA PRODUZIONE

Codice	Denominazione	A	B	Differenza A - B	
		Conto Economico 2017	Conto Economico 2016	€	%
1.	ATTIVITA' SPORTIVA				
1.02.	<i>Costi per att. sportiva della Strutt. Terr.</i>				
1.02.01	Attività agonistica	520.829,99	517.473,41	3.356,58	1%
1.02.02	Organizzazione Manifestazione Sportive	1.210.846,48	1.135.350,60	75.495,88	7%
1.02.03	Corsi di formazione	151.569,36	126.267,37	25.301,99	20%
1.02.04	Promozione Sportiva	33.641,64	1.507,99	32.133,65	2.131%
1.02.06	Gestione impianti sportivi	40.722,57	32.368,33	8.354,24	26%
1.02.	<i>Costi per att. sportiva della Strutt. Terr.</i>	1.957.610,04	1.812.967,70	144.642,34	8%
1.	ATTIVITA' SPORTIVA	1.957.610,04	1.812.967,70	144.642,34	8%
2.	FUNZIONAMENTO E COSTI GENERALI				
2.02.	<i>Funz. e costi gen. Struttura Terr.</i>				
2.02.01	Costi per i collaboratori	65.556,37	58.065,90	7.490,47	13%
2.02.02	Organi e Commissioni	21.959,39	19.889,55	2.069,84	10%
2.02.03	Costi generali	97.177,98	123.191,40	-26.013,42	-21%
2.02.	<i>Funz. e costi gen. Struttura Terr.</i>	184.693,74	201.146,85	-16.453,11	-8%
2.	FUNZIONAMENTO E COSTI GENERALI	184.693,74	201.146,85	-16.453,11	-8%
	COSTO STRUTT. TERRIT.	2.142.303,78	2.014.114,55	128.189,23	6%



FEDERAZIONE GINNASTICA D'ITALIA
CONTO ECONOMICO STRUTTURE TERRITORIALI - FUNZIONARI
DELEGATI (QUADRO ANALITICO)
ESERCIZIO 2017

Mod. S/A

COSTO DELLA PRODUZIONE

Codice	Denominazione	A	B	Differenza A - B	
		Conto Economico 2017	Conto Economico 2016	€	%
1.	ATTIVITA' SPORTIVA				
1.02.	Costi per att. sportiva della Strutt. Terr.				
1.02.01	Attività agonistica				
CEB.001	Spese di trasferta e soggiorno	84.435,03	68.047,51	16.387,52	24%
CEB.002	Indennità, diarie e rimborsi forfettari	65.689,45	142.250,29	-76.560,84	-54%
CEB.003	Compensi per staff tecnico		81.935,38	-81.935,38	-100%
CEB.005	Acquisto materiale sportivo e attrezzature sportive non capitalizzabili	29.518,55	7.323,42	22.195,13	303%
CEB.013	Indennità, compensi, gettoni ed altre utilità ufficiali di gara, arbitri, commissari, cronometristi	319.979,54	199.082,56	120.896,98	61%
CEB.016	Altre spese	21.207,42		21.207,42	
CEB.065	Canoni ed oneri locativi		18.834,25	-18.834,25	-100%
1.02.01	Totale Attività agonistica	520.829,99	517.473,41	3.356,58	1%
1.02.02	Organizzazione Manifestazione Sportive				
CEB.001	Spese di trasferta e soggiorno	94.978,57	83.841,14	11.137,43	13%
CEB.002	Indennità, diarie e rimborsi forfettari	84.359,30	103.360,81	-19.001,51	-18%
CEB.007	Premi di classifica		13.074,00	-13.074,00	-100%
CEB.011	Coppe e medaglie, altro materiale premiazionale e onoreficenza	73.515,78	61.813,34	11.702,44	19%
CEB.013	Indennità, compensi, gettoni ed altre utilità ufficiali di gara, arbitri, commissari, cronometristi	195.746,03	136.403,61	59.342,42	44%
CEB.016	Altre spese	20.110,02	79.049,45	-58.939,43	-75%
CEB.018	Acquisto materiale di consumo		3.247,91	-3.247,91	-100%
CEB.024	Compensi per prestazioni tecnico-scientifiche (costi per servizi da professionisti)		6.460,25	-6.460,25	-100%
CEB.028	Contributi a Comitati Organizzatori	735.469,08	605.163,13	130.305,95	22%
CEB.029	Corrispettivo per ingaggio squadre partecipanti		105,00	-105,00	-100%
CEB.030	Manutenzione ordinaria		119,34	-119,34	-100%
CEB.031	Assistenza medica, antidoping		3.107,25	-3.107,25	-100%
CEB.032	Noleggio materiale tecnico sportivo, attrezzature, impianti ed automezzi		2.907,91	-2.907,91	-100%
CEB.065	Canoni ed oneri locativi	6.667,70	36.697,46	-30.029,76	-82%



FEDERAZIONE GINNASTICA D'ITALIA
 CONTO ECONOMICO STRUTTURE TERRITORIALI - FUNZIONARI
 DELEGATI (QUADRO ANALITICO)
 ESERCIZIO 2017

Mod. S/A

COSTO DELLA PRODUZIONE

Codice	Denominazione	A	B	Differenza A - B	
		Conto Economico 2017	Conto Economico 2016	€	%
1.02.02	Totale Organizzazione	1.210.846,48	1.135.350,60	75.495,88	7%
	Manifestazione Sportive				
1.02.03	<i>Corsi di formazione</i>				
CEB.001	Spese di trasferta e soggiorno	22.847,30	6.170,42	16.676,88	270%
CEB.002	Indennità, diarie e rimborsi forfettari	115.126,62	68.200,01	46.926,61	69%
CEB.016	Altre spese	13.595,44	12.826,32	769,12	6%
CEB.024	Compensi per prestazioni tecnico-scientifiche (costi per servizi da professionisti)		1.375,00	-1.375,00	-100%
CEB.054	Formazione di quadri tecnici e altri soggetti		37.695,62	-37.695,62	-100%
1.02.03	Totale Corsi di formazione	151.569,36	126.267,37	25.301,99	20%
1.02.04	<i>Promozione Sportiva</i>				
CEB.001	Spese di trasferta e soggiorno	1.783,59		1.783,59	
CEB.002	Indennità, diarie e rimborsi forfettari	29.911,38		29.911,38	
CEB.016	Altre spese	1.946,67		1.946,67	
CEB.024	Compensi per prestazioni tecnico-scientifiche (costi per servizi da professionisti)		178,00	-178,00	-100%
CEB.046	Organizz. e/o partecipaz. a Giochi Sportivi Studenteschi		85,00	-85,00	-100%
CEB.056	Stampa opuscoli e materiale di propaganda		1.244,99	-1.244,99	-100%
1.02.04	Totale Promozione Sportiva	33.641,64	1.507,99	32.133,65	2.131%
1.02.06	<i>Gestione impianti sportivi</i>				
CEB.016	Altre spese	2.787,31	922,48	1.864,83	202%
CEB.028	Contributi a Comitati Organizzatori	12.000,00		12.000,00	
CEB.063	Servizi di pulizia e sorveglianza	8.300,00	10.222,00	-1.922,00	-19%
CEB.064	Utenze e servizi	17.635,26	20.244,25	-2.608,99	-13%
CEB.065	Canoni ed oneri locativi		979,60	-979,60	-100%
1.02.06	Totale Gestione impianti sportivi	40.722,57	32.368,33	8.354,24	26%
1.02.	Totale Costi per att. sportiva della Strutt. Terr.	1.957.610,04	1.812.967,70	144.642,34	8%
1.	Totale ATTIVITA' SPORTIVA	1.957.610,04	1.812.967,70	144.642,34	8%
2.	FUNZIONAMENTO E COSTI GENERALI				



FEDERAZIONE GINNASTICA D'ITALIA
CONTO ECONOMICO STRUTTURE TERRITORIALI - FUNZIONARI
DELEGATI (QUADRO ANALITICO)
ESERCIZIO 2017

Mod. S/A

COSTO DELLA PRODUZIONE

Codice	Denominazione	A	B	Differenza A - B	
		Conto Economico 2017	Conto Economico 2016	€	%
2.02.	Funz. e costi gen. Struttura Terr.				
2.02.01	Costi per i collaboratori				
CEB.080	Collaboratori - compensi	63.499,49	44.945,18	18.554,31	41%
CEB.083	Collaboratori - Rimborso spese missioni	2.056,88	13.120,72	-11.063,84	-84%
2.02.01	Totale Costi per i collaboratori	65.556,37	58.065,90	7.490,47	13%
2.02.02	Organi e Commissioni				
CEB.001	Spese di trasferta e soggiorno	21.516,89	14.275,70	7.241,19	51%
CEB.109	Assemblea regionale	442,50	4.859,85	-4.417,35	-91%
CEB.110	Indennità, compensi, gettoni ed altre utilità Commissioni regionali		754,00	-754,00	-100%
2.02.02	Totale Organi e Commissioni	21.959,39	19.889,55	2.069,84	10%
2.02.03	Costi generali				
CEB.001	Spese di trasferta e soggiorno	29.991,09	40.266,05	-10.274,96	-26%
CEB.008	Premi di assicurazione	344,00	1.674,99	-1.330,99	-79%
CEB.014	Trasporto e facchinaggio		4.253,92	-4.253,92	-100%
CEB.016	Altre spese	11.264,23		11.264,23	
CEB.018	Acquisto materiale di consumo	10.430,38	19.420,25	-8.989,87	-46%
CEB.030	Manutenzione ordinaria	902,25	5.297,08	-4.394,83	-83%
CEB.032	Noleggio materiale tecnico sportivo, attrezzature, impianti ed automezzi		268,40	-268,40	-100%
CEB.044	Acquisto giornali, riviste, pubblicazioni tecniche		939,32	-939,32	-100%
CEB.064	Utenze e servizi	13.948,52	13.390,93	557,59	4%
CEB.065	Canoni ed oneri locativi		5.527,40	-5.527,40	-100%
CEB.098	Spese per manutenzione e sviluppo sistemi informativi e sito internet		347,29	-347,29	-100%
CEB.101	Spese postali e telefoniche	24.789,21	26.610,45	-1.821,24	-7%
CEB.106	Commissioni bancarie e postali	5.508,30	5.143,59	364,71	7%
CEB.108	Imposte indirette, tasse e contributi		51,73	-51,73	-100%
2.02.03	Totale Costi generali	97.177,98	123.191,40	-26.013,42	-21%
2.02.	Totale Funz. e costi gen. Struttura Terr.	184.693,74	201.146,85	-16.453,11	-8%
2.	Totale FUNZIONAMENTO E COSTI GENERALI	184.693,74	201.146,85	-16.453,11	-8%



FEDERAZIONE GINNASTICA D'ITALIA
CONTO ECONOMICO STRUTTURE TERRITORIALI - FUNZIONARI
DELEGATI (QUADRO ANALITICO)
ESERCIZIO 2017

Mod. S/A

COSTO DELLA PRODUZIONE

Codice	Denominazione	A	B	Differenza A - B	
		Conto Economico 2017	Conto Economico 2016	€	%
	COSTO STRUTT. TERRIT.	2.142.303,78	2.014.114,55	128.189,23	6%

Federazione Ginnastica d'Italia Rendiconto Finanziario

	Descrizione entrate / uscite	2017	2016
A)	SALDO INIZIALE DI TESORERIA	€ 5.053.361	€ 5.027.999
	FLUSSI DI TESORERIA DA GESTIONE DI ESERCIZI PRECEDENTI:		
	+ incassi di crediti da esercizi precedenti	303.894	78.966
	- pagamenti di debiti da esercizi precedenti	600.891	850.899
B)	SALDO FLUSSI DI TESORERIA DA ESERCIZI PRECEDENTI	-€ 296.997	-€ 771.933
	FLUSSI DI TESORERIA DA GESTIONE DELL'ESERCIZIO CORRENTE:		
	Incassi da gestione economica		
	da contributi dal CONI	6.388.334	4.767.393
	da contributi dallo stato, regioni ed enti	90.795	135.667
	da quote dagli associati	4.108.923	3.108.641
	da ricavi da manifestazioni internazionali	135.085	33.913
	da ricavi da manifestazioni nazionali	75.879	116.415
	da ricavi da pubblicità e sponsorizzazione	32.745	97.520
	da altri ricavi della gestione ordinaria	208.896	281.316
	Totale incassi da gestione economica	€ 11.040.656	€ 8.540.864
	Entrate da dismissioni		
	di immobilizzazioni materiali		
	di immobilizzazioni immateriali		
	di immobilizzazioni finanziarie		
	di attività finanziarie non immobilizzate		
	Totale incassi da dismissioni	€ -	€ -
	Entrate da gestione finanziaria		
	da accensione mutui		
	da accensione prestiti		
	da interessi attivi bancari/postali	591	581
	Totale entrate da gestione finanziaria	€ 591	€ 581
C1)	Totale flussi in entrata dell'esercizio corrente	€ 11.041.247	€ 8.541.446
	Uscite da gestione economica		
	per attività sportiva centrale	4.901.146	3.421.087
	per attività sportiva periferica	1.909.107	1.737.292
	per funzionamento centrale	1.916.092	1.833.063
	per funzionamento periferico	176.395	201.147
	per imposte	55.382	59.793
	Totale pagamenti da gestione economica	€ 8.958.122	€ 7.252.382
	Uscite da investimenti		
	per immobilizzazioni materiali	1.357.818	491.769
	per immobilizzazioni immateriali		
	per immobilizzazioni finanziarie		
	per attività finanziarie non immobilizzate		
	Totale pagamenti da investimenti	€ 1.357.818	€ 491.769
	Uscite da gestione finanziaria		
	per rimborso mutui		
	per rimborso prestiti		
	da interessi passivi bancari/postali	9.169	
	Totale uscite da gestione finanziaria	€ 9.169	€ -
C2)	Totale flussi in uscita dell'esercizio corrente	€ 10.325.109	€ 7.744.151
D)= C1-C2	SALDO FLUSSI DA GESTIONE DELL'ESERCIZIO CORRENTE	€ 716.138	€ 797.295
E)= A+B+D	SALDO FINALE DI TESORERIA AL 31/12	€ 5.472.502	€ 5.053.361

RELAZIONE DELLA SOCIETÀ DI REVISIONE INDIPENDENTE

Al Presidente Federale della Federazione Ginnastica d'Italia

Giudizio

Abbiamo svolto la revisione contabile del bilancio d'esercizio della Federazione Ginnastica d'Italia (la Federazione) costituito dallo stato patrimoniale al 31 dicembre 2017, dal conto economico, dal rendiconto finanziario per l'esercizio chiuso a tale data e dalla nota integrativa.

A nostro giudizio, il bilancio d'esercizio della Federazione al 31 dicembre 2017 è stato redatto, in tutti gli aspetti significativi, in conformità ai criteri di redazione illustrati nella nota integrativa.

Elementi alla base del giudizio

Abbiamo svolto la revisione contabile in conformità ai principi di revisione internazionali (ISA Italia). Le nostre responsabilità ai sensi di tali principi sono ulteriormente descritte nella sezione *Responsabilità della società di revisione per la revisione contabile del bilancio d'esercizio* della presente relazione. Siamo indipendenti rispetto alla Federazione in conformità alle norme e ai principi in materia di etica e di indipendenza applicabili nell'ordinamento italiano alla revisione contabile del bilancio. Riteniamo di aver acquisito elementi probativi sufficienti ed appropriati su cui basare il nostro giudizio.

Altri aspetti

La presente relazione è emessa a titolo volontario stante il fatto che lo statuto della Federazione stabilisce che il controllo contabile sia conferito al Collegio dei Revisori dei Conti.

Responsabilità del Presidente e del Collegio dei Revisori dei Conti per il bilancio d'esercizio

Il Presidente Federale è responsabile per la redazione del bilancio d'esercizio in conformità ai criteri di redazione illustrati nella nota integrativa e, nei termini previsti dalla legge, per quella parte del controllo interno dallo stesso ritenuta necessaria per consentire la redazione di un bilancio che non contenga errori significativi dovuti a frodi o a comportamenti o eventi non intenzionali.

Il Presidente Federale è responsabile per la valutazione della capacità della Federazione di continuare ad operare come un'entità in funzionamento e, nella redazione del bilancio d'esercizio, per l'appropriatezza dell'utilizzo del presupposto della continuità aziendale, nonché per una adeguata informativa in materia. Il Presidente Federale utilizza il presupposto della continuità aziendale nella redazione del bilancio d'esercizio a meno che abbia valutato che sussistono le condizioni per la liquidazione della Federazione o per l'interruzione dell'attività o non abbia alternative realistiche a tali scelte.

Il Collegio dei Revisori dei Conti ha la responsabilità della vigilanza, nei termini previsti dalla legge, sul processo di predisposizione dell'informativa finanziaria della Federazione.

Responsabilità della società di revisione per la revisione contabile del bilancio d'esercizio

I nostri obiettivi sono l'acquisizione di una ragionevole sicurezza che il bilancio d'esercizio nel suo complesso non contenga errori significativi, dovuti a frodi o a comportamenti o eventi non intenzionali, e l'emissione di una relazione di revisione che includa il nostro giudizio. Per ragionevole sicurezza si intende un livello elevato di sicurezza che, tuttavia, non fornisce la garanzia che una revisione contabile svolta in conformità ai principi di revisione internazionali (ISA Italia) individui sempre un errore significativo, qualora esistente. Gli errori possono derivare da frodi o da comportamenti o eventi non intenzionali e sono considerati significativi qualora ci si possa ragionevolmente attendere che essi, singolarmente o nel loro insieme, siano in grado di influenzare le decisioni economiche prese dagli utilizzatori sulla base del bilancio d'esercizio.

Nell'ambito della revisione contabile svolta in conformità ai principi di revisione Internazionali (ISA Italia), abbiamo esercitato il giudizio professionale e abbiamo mantenuto lo scetticismo professionale per tutta la durata della revisione contabile. Inoltre:

- abbiamo identificato e valutato i rischi di errori significativi nel bilancio d'esercizio, dovuti a frodi o a comportamenti o eventi non intenzionali; abbiamo definito e svolto procedure di revisione in risposta a tali rischi; abbiamo acquisito elementi probativi sufficienti ed appropriati su cui basare il nostro giudizio. Il rischio di non individuare un errore significativo dovuto a frodi è più elevato rispetto al rischio di non individuare un errore significativo derivante da comportamenti o eventi non intenzionali, poiché la frode può implicare l'esistenza di collusioni, falsificazioni, omissioni intenzionali, rappresentazioni fuorvianti o forzature del controllo interno;
- abbiamo acquisito una comprensione del controllo interno rilevante ai fini della revisione contabile allo scopo di definire procedure di revisione appropriate nelle circostanze e non per esprimere un giudizio sull'efficacia del controllo interno della Federazione;
- abbiamo valutato l'appropriatezza dei principi contabili utilizzati nonché la ragionevolezza delle stime contabili effettuate dal Presidente Federale, inclusa la relativa informativa;
- siamo giunti ad una conclusione sull'appropriatezza dell'utilizzo da parte del Presidente Federale del presupposto della continuità aziendale e, in base agli elementi probativi acquisiti, sull'eventuale esistenza di una incertezza significativa riguardo a eventi o circostanze che possono far sorgere dubbi significativi sulla capacità della Federazione di continuare ad operare come un'entità in funzionamento. In presenza di un'incertezza significativa, siamo tenuti a richiamare l'attenzione nella relazione di revisione sulla relativa informativa di bilancio, ovvero, qualora tale informativa sia inadeguata, a riflettere tale circostanza nella formulazione del nostro giudizio. Le nostre conclusioni sono basate sugli elementi probativi acquisiti fino alla data della presente relazione. Tuttavia, eventi o circostanze successivi possono comportare che la Federazione cessi di operare come un'entità in funzionamento;
- abbiamo valutato la presentazione, la struttura e il contenuto del bilancio d'esercizio nel suo complesso, inclusa l'informativa, e se il bilancio d'esercizio rappresenti le operazioni e gli eventi sottostanti in modo da fornire una corretta rappresentazione.

Abbiamo comunicato ai responsabili delle attività di governance, identificati ad un livello appropriato come richiesto dagli ISA Italia, tra gli altri aspetti, la portata e la tempistica pianificate per la revisione contabile e i risultati significativi emersi, incluse le eventuali carenze significative nel controllo interno identificate nel corso della revisione contabile.

DELOITTE & TOUCHE S.p.A.


Claudio Martino
Director

Roma, 19 aprile 2018