



BILANCIO D'ESERCIZIO ANNO 2015

- Relazione del Presidente
- Relazione del Collegio dei Revisori dei Conti
- Nota Integrativa
- Stato Patrimoniale
- Conto economico riepilogativo
- Conto economico analitico
- Conto economico O.T. riepilogativo
- Conto economico O.T. analitico
- Situazione consuntiva di tesoreria

RELAZIONE DEL PRESIDENTE SULLA GESTIONE DELL'ESERCIZIO 2015

Il 2015 è stato l'anno in cui si sono tenuti i mondiali qualificanti per la partecipazione ai Giochi Olimpici di Rio 2016 che, per una Federazione Sportiva Nazionale, rappresentano uno dei momenti più importanti e significativi di tutto il quadriennio.

Gli avvenimenti sportivi internazionali più rilevanti che hanno caratterizzato l'attività svolta nel 2015 sono stati:

- A) Campionati del Mondo di Ginnastica Artistica Maschile e Femminile, svoltisi a Glasgow dal 23 ottobre al 1 novembre con i seguenti risultati:

La squadra femminile, ha conquistato il 5° posto, su otto disponibili qualificandosi direttamente per i Giochi Olimpici di Rio.

La Squadra nazionale maschile, si è piazzata al 19° posto, non raggiungendo la qualificazione Olimpica, tale risultato ci ha consentito di partecipare al Test Event con due atleti individualisti qualificando Ludovico Edalli ai Giochi Olimpici di Rio de Janeiro;

- B) Esaltante è stata la partecipazione delle ginnaste azzurre della Ginnastica Ritmica ai Mondiali di Stoccarda svoltisi dal 7 al 13 settembre. Il risultato prestigioso ottenuto ha permesso alla nostra rappresentativa di raggiungere il traguardo della qualificazione Olimpica, conseguita con la medaglia d'oro nella finale di specialità ai 5 nastri e l'argento nell'esercizio con 2 cerchi e 6 clavette. A questo risultato va aggiunto quello delle ginnaste individualiste che hanno partecipato al Test Event di Rio de Janeiro con due atlete, qualificando Veronica Bertolini ai Giochi Olimpici di Rio de Janeiro;

- C) Nella disciplina del Trampolino Elastico i nostri atleti hanno partecipato ai Campionati del Mondo svoltisi a Odense dal 26 al 29 novembre, dove il miglior piazzamento è risultato il 67° posto di Alessandro Lucarelli, che purtroppo non consente la qualificazione Olimpica e nemmeno la partecipazione al Test Event di Rio de Janeiro.

Gli altri risultati sportivi internazionali più rilevanti, che hanno caratterizzato l'anno appena concluso sono stati: per la sezione maschile di Ginnastica Artistica la World Challenge Cup di Lubiana con l'argento conquistato agli anelli da Matteo Morandi e il bronzo al cavallo con maniglie di Alberto Busnari ed i Campionati Europei di Montpellier con il bronzo di Alberto Busnari al cavallo con maniglie.

Per la sezione femminile di Ginnastica Artistica la Word Cup Series a Dallas con il bronzo di Erika Fasana al concorso generale; per la sezione di Ginnastica Ritmica la Word Cup a Kazan con l'oro a squadre nell'esercizio con cerchi e clavette, la Word Cup di Lisbona le medaglie d'oro a squadre sia nel concorso generale e nell'esercizio

con cerchi e clavette, la World Cup di Pesaro con l'oro a squadre nell'esercizio con cerchi e clavette, la World Cup a Budapest con l'oro a squadre nell'esercizio con cerchi e clavette; per il trampolino elastico, la World Age Group Competition a Odense in Danimarca con il bronzo della coppia Patisso Colonna/Giovannoni nel sincro Juniores.

In generale, per quanto riguarda gli atleti delle Sezioni Olimpiche si è continuato a favorire la longevità agonistica di quelli facenti parte il "Team Italia", sia tramite degli incentivi del Coni e l'accantonamento assicurativo alla Fondiaria, sia grazie al rapporto di collaborazione raggiunto con l'Aeronautica Militare e con l'Esercito Italiano, che continuano e continueranno ad offrire una stabile opportunità lavorativa per i nostri atleti azzurri.

Nel corso dell'anno si è provveduto, inoltre, a potenziare l'attività addestrativa delle sezioni Olimpiche anche per quanto riguarda i settori giovanili.

Passando alle sezioni non olimpiche la Ginnastica Aerobica ha riportato ottimi risultati nell'attività internazionale quali: l'oro con la coppia mista (Castoldi/Donati) alla World Cup di Borovets, nella stessa competizione gli juniores hanno conquistato l'oro la coppia mista (Cubito/Patteri), nonché l'oro la categoria Trio (Patteri/Nacci/Vargiu); agli Europei di Elvas in Portogallo l'oro conquistato nella categoria Gruppo (Caponera/Castoldi/Conti/Donati/Natella), l'argento conquistato dalla coppia mista (Castoldi/Donati) ed il bronzo nella categoria Trio (Cavalieri/Conti/Liguori).

La Ginnastica per Tutti continua ad avere una grande partecipazione, la manifestazione nazionale "Ginnastica in Festa", tenutasi a Pesaro, ha registrato un'ottima affluenza confermandosi l'evento di punta tra quelli non Olimpici.

La sezione Salute e Fitness ha fatto registrare nel 2015 più di 62.000 tesserati.

Per quanto concerne la comunicazione e le relazioni esterne si continua a promuovere l'immagine della Federazione cercando di suscitare l'interesse di nuovi Sponsor, soprattutto attraverso le dirette streaming delle gare nazionali ed internazionali di Ginnastica Artistica realizzate attraverso il canale Web TV della Federazione.

L'organizzazione dei grandi eventi, come la World Cup di Pesaro, il Gran Prix di Ginnastica, hanno prodotto l'avvicinamento dei giovani al mondo della Ginnastica, aumentando la visibilità del nostro Sport.

124

Come previsto dai principi e dai criteri per la formulazione del regolamento di contabilità delle FSN e DSA ed in conformità agli schemi emanati dal CONI, il Bilancio Consuntivo 2015 si compone di tre documenti:

- Stato Patrimoniale, con la consistenza degli elementi patrimoniali attivi e passivi al termine dell'esercizio, raffrontati con quelli dell'esercizio precedente;
- Conto economico, con evidenziato il risultato d'esercizio, redatto sulla base delle indicazioni del CONI ed in conformità a quanto previsto dall'art. 2425 e seguenti del codice civile;
- Nota Integrativa al bilancio, contenente i criteri di formazione e valutazione nonché la spiegazione del contenuto delle poste di bilancio ed altre notizie integrative.

Il Bilancio d'Esercizio è accompagnato, oltre che dalla mia relazione, dalla relazione del Collegio dei Revisori dei Conti, contenente il parere sulla corrispondenza tra i dati risultanti dalle scritture contabili con quelli esposti nei documenti, nonché le valutazioni in ordine alle regolarità della gestione.

A partire dal Bilancio di Esercizio 2015, vista la nota del Segretario Generale del Coni prot.n°5071/16 del 1 aprile 2016, alla suddetta documentazione viene aggiunta la Relazione della Società di Revisione, a cui debitamente si rimanda.

I programmi di attività per l'anno 2015 sono stati indicati nel Bilancio Preventivo approvato dal Consiglio Direttivo Federale in data 12 dicembre 2014. L'indirizzo prioritario di tale bilancio era lo stanziamento di fondi per le iniziative riguardanti la Preparazione Olimpica. Tali stanziamenti hanno richiesto nel corso dell'anno n° 3 note di variazione al Bilancio di Previsione.

Le variazioni di cui sopra sono state possibili grazie sia ai maggiori ricavi accertati durante l'anno e non preventivati, sia alla rimodulazione dei costi.

Per quanto attiene la gestione economica, si rappresenta quanto segue:

A) VALORE DELLA PRODUZIONE

Il valore della produzione per l'anno 2015 ammonta ad € 9.680.537 ed è in linea con l'anno precedente. In particolare, lo stesso, presenta le seguenti variazioni:

- A1) Contributi CONI** - tali contributi ammontano ad € 6.008.117 con un incremento complessivo di € 475.050 pari al 9% rispetto all'esercizio precedente. Giova rammentare che, tali contributi sono vincolati come segue: quanto ad € 3.005.874 alla Preparazione Olimpica, € 1.516.303 a Contributi per il personale federale ed ex CONI, € 36.000 Contributi CONI dedicati all'indennità di carica del Presidente Federale ed € 136.000 per il

Rh

Club Olimpico, € 55.973 per il rinnovamento e lo sviluppo del sito Internet e del programma di gestione delle quote degli associati con CONINET.

- A2) Contributi dello Stato, Regioni, Enti locali** - tali contributi ammontano ad € 121.608 con un incremento di € 72.519, che riguarda principalmente la gestione delle Organizzazioni Territoriali.
- A3) Quote degli associati** - il totale di tali quote ammonta ad € 2.763.617 con una riduzione di € 652.904, pari al 19% rispetto all'anno precedente. Il decremento è stato generato dalla corretta imputazione delle quote di affiliazione e tesseramento di competenza dell'esercizio successivo.
- A4) Ricavi da manifestazioni Internazionali** - il totale di € 8.276 è dovuto alla vendita dei diritti di archivio del trofeo internazionale città di Jesolo per € 7.050 e per la concessione alla FIG dei diritti televisivi della World Cup di Ginnastica Ritmica svoltasi a Pesaro per € 1.226.
- A5) Ricavi da manifestazioni nazionali** - nel corso dell'esercizio si sono registrati ricavi per € 115.614 con un incremento rispetto all'esercizio precedente di € 20.714 pari al 22%. Sono principalmente riferiti alla manifestazione Ginnastica in Festa di Pesaro per € 70.000, alle entrate dal progetto "E' ora di muoverci" con la Parmalat ed alle altre sponsorizzazioni ricevute dalla Federazione nel 2015.
- A6) Ricavi da pubblicità e sponsorizzazioni** - nel corso dell'esercizio si sono registrati ricavi da contratti di competenza dell'esercizio 2015 per un totale di € 381.814 con un incremento rispetto al 2014 di € 176.953 pari al 86%. I principali contratti di pubblicità e sponsorizzazione sono i seguenti: € 126.375 con la Granarolo S.p.A., € 20.000 MTV, € 10.000 Fremantle, € 15.000 dal Centro scolastico di Bergamo In-Formacenter S.r.l.; € 202.139 per i fornitori ufficiali della Federazione relativi al contratto con la Freddy S.p.A
- A7) Altri ricavi della gestione ordinaria** - presentano un valore di € 281.491 con una riduzione di € 47.720, pari al 14%, dovuta alla riduzione sia dei contributi ricevuti da altre organizzazioni, sia dei recuperi e rimborsi da terzi incassati per il tramite delle Organizzazioni Territoriali.

B) COSTO DELLA PRODUZIONE

L'ammontare dei costi della produzione della Federazione per l'anno 2015 è di € 9.503.046, si evidenzia un aumento rispetto all'anno precedente di € 461.381, pari al 5%, tali costi sono così ripartiti:

Rh

B1) ATTIVITA' SPORTIVA CENTRALE E PERIFERICA

Per quanto riguarda i costi per l'Attività Sportiva Centrale e Periferica il totale dei costi è pari ad € 7.172.445, con un incremento rispetto all'esercizio precedente di € 503.539. Le maggiori differenze sono così suddivise nelle seguenti voci di bilancio:

- B1 a) Costi Attività Naz. ed Intern. per la P.O. e A.L.** - Il totale è di € 3.546.967 con un aumento rispetto allo scorso anno di € 187.781 pari al 6%; tale incremento è dovuto alla maggiore attività svolta nel terzo anno del quadriennio Olimpico.
- B1 b) Costi Attività Rappresentative Nazionali per la P.O. e A.L.** - Il totale è di € 146.031; la diminuzione di € 12.017 pari al 8% in linea con l'attività svolta lo scorso anno.
- B1 c) Organizzazione Manifestazioni Sportive Internazionali** - I costi per l'organizzazione delle manifestazioni sportive internazionali ammontano ad € 55.370 con un aumento di € 27.423, pari al 98% che è dovuto all'aumento dell'attività internazionale dell'anno.
- B1 d) Organizzazione Manifestazioni Sportive Nazionali** - Il totale dei costi ammonta ad € 398.098 con un aumento di € 68.026, pari al 21%, derivante per la quasi totalità dall'aumento dei costi per noleggio materiale tecnico sportivo e dai contributi alle società.
- B1 e) Partecipazione Organismi Internazionali** - Il totale dei costi ammonta ad € 14.077, la diminuzione dei costi di € 3.254 pari al 19%, è in linea con le spese sostenute lo scorso anno per l'attività dei rappresentanti della Federazione negli Organismi Internazionali quali: F.I.G., U.E.G. e COMEGYM.
- B1 f) Formazione Ricerca e Documentazione** - Il totale dei costi ammonta ad € 117.019, l'aumento dei costi per € 18.646 pari al 19%, è dovuta in maggior parte alle spese e compensi per prestazioni tecnico-scientifiche diversamente classificate lo scorso anno.
- B1 g) Promozione Sportiva** - Il totale dei costi ammonta ad € 11.216, l'aumento di € 7.511 alla maggiore attività per la promozione sportiva svolta nel 2015 dalla Federazione.

Ry

- B1 h) Gestione impianti** – Il totale dei costi ammonta ad € 34.731, la diminuzione di € 47.770 è da imputare alla riclassificazione dei costi per utenze e servizi imputati tra quelli per l'attività di preparazione olimpica, nei rispettivi centri di costo.
- B1 i) Altri costi per l'attività sportiva** – Il totale dei costi ammonta ad € 720.577, l'aumento di € 91.308 pari al 15% è da imputare alla riclassificazione dei costi per utenze e servizi e spese di manutenzione dei sistemi informativi, che per l'anno precedente erano imputati nei costi generali.
- B1 j) Ammortamenti attività sportiva** – IL totale delle quote di ammortamento per l'attività sportiva risulta essere pari ad € 288.766 con un incremento di € 24.570 pari al 15%, da imputare sia all'acquisto delle attrezzature sportive che alla modifica della quota di ammortamento della palestra Savino Guglielmetti. L'ammortamento residuo è stato adeguato alla scadenza della concessione del terreno da parte del Comune di Milano.
- B1 k) Accantonamenti per rischi ed oneri** – sono stati effettuati ulteriori accantonamenti per € 26.000, adeguando il totale al rischio a cui la Federazione potrebbe essere esposta, in base alla relazione inviata dallo studio legale.
- B1 l) Costi Att. Sportiva per la struttura territoriale** - Il totale dei costi ammonta ad € 1.813.592. L'attività territoriale ha fatto registrare un aumento dei costi per € 115.312 pari al 7%, dovuto alla maggiore attività sportiva svolta dalle Organizzazioni Territoriali.

B2) FUNZIONAMENTO CENTRALE E PERIFERICO

I costi della produzione per il funzionamento centrale e periferico ammontano al termine dell'esercizio, ad € 2.330.601, con una diminuzione, rispetto all'anno precedente, di € 42.157.

Le maggiori differenze, in merito ai costi per il funzionamento si evidenziano nelle seguenti voci di bilancio:

B2 a) Costi per il personale e collaborazioni - L'ammontare dei costi per il personale e collaborazioni € 1.522.445 ha subito una diminuzione di € 16.598 pari al 1%, in linea con quello dell'anno precedente.

B2 b) Organi e commissioni federali – Il totale dei costi € 245.742 registra un aumento di € 35.964 pari al 17%, dovuto in gran parte all'incremento

Ry

dell'attività degli Organi di Giustizia sportiva e all'indennità di carica del Presidente Federale, quest'ultima interamente finanziata tramite il contributo del CONI.

B2 c) Costi per la comunicazione – I Costi per la comunicazione pari ad € 59.338 registrano un aumento di € 20.241 pari al 52% dovuto alla maggiore attività svolta dall'ufficio Comunicazioni Relazioni Esterne e Marketing della Federazione, che trovano riscontro nell'aumento dei ricavi per nuove sponsorizzazioni.

B2 d) Costi generali - I costi generali pari ad € 238.357, fanno registrare nel totale una diminuzione di € 92.268 pari al 28%, dovuta per la maggior parte alla corretta riclassificazione dei costi per canoni ed oneri locativi, utenze e servizi e manutenzione e sviluppo sistemi informativi negli altri costi per l'attività sportiva.

B2 e) Ammortamenti per funzionamento - Nei costi della produzione per il funzionamento si registrano quote di ammortamento per un totale di € 23.920, in linea con l'anno precedente.

B2 f) Costi per la struttura territoriale - I costi per il funzionamento e costi generali della struttura territoriale, pari ad € 240.799 sono aumentati di € 13.559 pari al 6%. L'aumento è dovuto alla maggiore attività svolta dalle Organizzazioni Territoriali.

In sintesi i costi della produzione per il funzionamento centrale e periferico al termine dell'esercizio ammontano ad € 2.330.601. Questi ultimi, sommati ai costi della produzione per l'attività sportiva centrale e periferica pari ad € 7.172.445, portano il totale dei costi della produzione ad € 9.503.046, con una differenza positiva di € 177.491.

Il risultato positivo di cui sopra, viene rettificato dai proventi finanziari per € 1.405 e dagli oneri straordinari per € 65.088, portando il risultato economico prima delle imposte ad un utile di € 113.808. A quest'ultimo risultato devono essere sottratti le imposte IRES ed IRAP di competenza dell'anno per un totale di € 59.147.

Tutto ciò premesso, si evince che il risultato d'esercizio, pari ad € 54.661, è dovuto sia al rinnovato impegno della Federazione nel razionalizzare le spese correnti sia all'avanzo di gestione delle Organizzazioni Territoriali che ai risconti sui ricavi delle Quote degli associati di competenza dell'esercizio 2016.

Il suddetto utile d'esercizio ha comportato l'aumento del patrimonio netto della Federazione ad € 3.524.011.

Rh

Lo Stato Patrimoniale, al termine dell'esercizio nell'attivo e nel passivo presenta le seguenti voci:

ATTIVO

Immobilizzazioni

Le immobilizzazioni immateriali ammontano ad € 34.993 tale voce è costituita da licenze e software.

Tra le immobilizzazioni materiali, che ammontano ad € 1.772.937, al netto dei fondi, si evidenzia per la somma € 661.390 relativa agli impianti sportivi di proprietà federale di Milano e Fermo costruiti sui terreni in concessione dai rispettivi Comuni, i valori netti sono stati adeguati con gli importi risultanti dalla documentazione in possesso della Federazione.

Attivo circolante

Nell'attivo circolante che ammonta ad € 5.387.774, sono esposti i crediti al netto dei fondi di svalutazione per € 359.785 e le disponibilità liquide della Federazione pari ad € 5.027.999.

Ratei e risconti attivi

Nei risconti attivi sono stati iscritti € 139.497 interamente relativi alle polizze assicurative di competenza del 2016 e pagate nell'anno 2015.

PASSIVO

Patrimonio netto

Al 31 dicembre 2015 la Federazione evidenzia un saldo del patrimonio netto pari a € 3.524.011, compreso il Fondo di dotazione pari ad € 285.000 con un aumento di € 54.661 pari all'utile d'esercizio al 31/12/2015.

Fondi

Risultano: Fondi per rischi ed oneri pari ad € 51.000 a fronte di eventuali sentenze negative per le cause legali in corso di definizione; è altresì previsto, il Fondo per debiti di trattamento di fine rapporto (TFR) € 323.101, come da prospetto al 31 dicembre 2015, trasmesso dal CONI.

Debiti

24

Nel passivo i debiti ammontano ad € 1.943.010 con un incremento di € 309.581, pari al 19% rispetto al 2014, dovuto in gran parte ad un aumento dei debiti verso fornitori e alle fatture da ricevere, giustificato dal recepimento della normativa sulla fatturazione elettronica sia per gli acquisti centrali che per quelli delle Organizzazioni Territoriali.

Ratei risconti passivi

I risconti passivi ammontano ad € 1.494.079, di cui € 694.818 relativi ai ricavi di competenza economica dell'esercizio 2016 ed € 799.261 relativi ai contributi CONI da imputare agli esercizi successivi e così suddivisi € 350.000 quale contributo speciale per la realizzazione di impianti sportivi, € 320.000 per la PO/AL, € 129.261 relativi ai contributi CONI finalizzati al contributo per lo sviluppo del sito Internet e del programma di gestione delle quote degli associati.

Nel patrimonio netto risulta iscritto un fondo di dotazione che al 31/12/2015 è pari ad € 285.000,00 e che, in relazione al calcolo basato sulla media di costi della produzione relativi agli ultimi 3 anni, risulta essere adeguato.

Quanto sopra è stato ottenuto nel rispetto dei principi di efficacia, efficienza ed economicità che sono la base di una corretta azione amministrativa.

Per una più dettagliata esposizione delle poste del conto economico e dello stato patrimoniale si rimanda alla nota integrativa.

FLUSSI DI TESORERIA

La situazione consuntiva di tesoreria 2015 evidenzia un saldo attivo di € 5.027.999 che scaturisce dai seguenti movimenti di cassa:

SALDO INIZIALE	3.950.787
FLUSSO ESERCIZI PRECEDENTI	- 337.249
SALDO FLUSSI DA GESTIONE ESERCIZIO 2015	1.414.461
SALDO FINALE DI TESORERIA	5.027.999

RISORSE UMANE

I dipendenti della Federazione Ginnastica d'Italia al 31 dicembre 2015, risultano essere un totale di 29 unità così suddivise:

1	Dirigente
3	Categoria "Quadro"
2	Categoria "C4"
4	Categoria "C3"
1	Categoria "C2"
1	Categoria "C1"

RL


9	Categoria "B4"
4	Categoria "B3"
4	Categoria "B2"

Prospetto di determinazione del Fondo di Dotazione al 31 dicembre 2015

L'accantonamento al Fondo di dotazione non si rende necessario in quanto tale Fondo, calcolato secondo la circolare CONI N° 3 dell'11 ottobre 2005, cioè il 3% della media aritmetica dei costi di produzione degli ultimi tre anni, è adeguato come si evince dal prospetto seguente.

PROSPETTO DETERMINAZIONE FONDO DI DOTAZIONE AL 31/12/2015					
CONTO ECONOMICO 2013		CONTO ECONOMICO 2014		CONTO ECONOMICO 2015	
costi della produzione	€ 8.296.406	costi della produzione	€ 9.041.665	costi della produzione	€ 9.503.047
oneri e proventi finanziari	-€ 8.842	oneri e proventi finanziari	-€ 4.129	oneri e proventi finanziari	-€ 1.405
oneri e proventi straordinari	€ 3.547	oneri e proventi straordinari	€ 7.822	oneri e proventi straordinari	€ 65.088
imposte sul reddito	€ 69.460	imposte sul reddito	€ 55.002	imposte sul reddito	€ 59.147
TOTALE	€ 8.360.572	TOTALE	€ 9.100.361	TOTALE	€ 9.625.876
TOTALE DEI COSTI		MEDIA ARITMETICA DEI COSTI		FONDO DI DOTAZIONE 3%	
€ 27.086.808		€ 9.028.936		€ 270.868	

Signori Consiglieri,
 alla stregua di quanto innanzi rappresentato sottopongo alla vostra approvazione il conto consuntivo della F.G.I. per l'esercizio 2015, unitamente alla proposta di destinare tale risultato, pari ad € 54.661 ad incremento delle riserve disponibili della Federazione.

IL PRESIDENTE
 Prof. Riccardo Agabio


ALLEGATO B – Verbale n. 8

**RELAZIONE DEL COLLEGIO DEI REVISORI DEI
CONTI AL BILANCIO D'ESERCIZIO AL
31 DICEMBRE 2015**



Signori Consiglieri,
al fine di esprimere il proprio parere sul bilancio d'esercizio 2015 della Federazione Ginnastica d'Italia, il Collegio dei revisori dei conti ha svolto le seguenti attività :

1. CONTROLLO AMMINISTRATIVO – GESTIONALE

Per la stesura della presente relazione al Bilancio d'Esercizio relativo all'anno 2015, il Collegio ha provveduto ad eseguire le attività di controllo e vigilanza previste dai principi e criteri emanati dal CONI per le FSN e, in corso d'anno, ha partecipato alle riunioni del Consiglio Direttivo Federale, svoltesi nel rispetto delle norme statutarie. Ha ottenuto informazioni sul generale andamento della gestione e sulle operazioni di maggior rilievo effettuate dalla Federazione.

Il Collegio, in corso d'anno, ha valutato e vigilato sull'adeguatezza del sistema amministrativo e contabile.

2. CONTROLLO CONTABILE

Inoltre, si rappresenta che il Collegio ha effettuato la prevista riconciliazione dei C/C bancari e postali e che nella nota integrativa e nello stato patrimoniale, è stato inserito un riepilogo di tutti i C/C bancari e postali con le relative giacenze al 31/12/2015.

E' stata verificata la regolare tenuta della contabilità e la rispondenza delle scritture contabili ai valori di bilancio. Il Collegio, mediante la circolarizzazione dei clienti e fornitori e su campioni liberamente scelti, ha eseguito le verifiche sui debiti e sui crediti della Federazione.

Va segnalato che il Fondo Rischi ed Oneri appare adeguato per far fronte agli eventuali maggiori oneri derivanti dalle liti pendenti, tenuto conto della relazione rilasciata dal competente legale.

Inoltre, il Collegio, ha accertato che le quote di ammortamento a carico dell'esercizio in esame, sono state calcolate correttamente e che il Fondo trattamento di fine rapporto, pari ad € 323.101,00, è conforme al prospetto TFR dell'anno 2015 inviato dalla CONI Servizi SPA, e relativo al personale della FGI.



Il Collegio ha esaminato in dettaglio il bilancio in trattazione, trasmesso dagli Uffici Amministrativi formulato e compilato, come accennato in premessa, nel rispetto delle normative emanate dal CONI.

Il bilancio d'esercizio è composto dallo stato patrimoniale, dal conto economico e dalla nota integrativa ed è accompagnato dalla relazione del Presidente sulla gestione dell'esercizio 2015.

Il Collegio ha proceduto alla verifica del bilancio, con riferimento ai seguenti aspetti:

- osservanza delle norme che presiedono la formazione, l'impostazione del bilancio dell'esercizio e la relazione del Presidente sulla gestione dell'esercizio 2015;
- correttezza dei risultati economici della gestione e della situazione patrimoniale di fine esercizio;
- esattezza e chiarezza dei dati contabili presentati nei prospetti di bilancio e nei relativi allegati;
- corretta determinazione ed esposizione a Bilancio dei valori relativi ai ratei e risconti attivi e passivi.


Le risultanze del Bilancio si compendiano nei seguenti valori:

Stato patrimoniale

Descrizione	Stato patrimoniale al 31.12.2015	Stato patrimoniale al 31.12.2014	Differenza 2015- 2014
	Valore	Valore	Valore
Immobilizzazioni	1.807.930,09	1.755.861,49	52.068,60
Attivo circolante	5.387.774,05	4.206.497,41	1.181.276,64
Ratei e risconti	139.497,07	147.625,70	- 8.128,63
ATTIVO	7.335.201,21	6.109.984,60	1.225.216,61
Patrimonio netto	3.524.010,54	3.469.349,10	54.661,44
Fondi per rischi ed oneri	51.000,00	25.000,00	26.000,00
Trattamento di fine rapporto	323.100,90	266.536,56	56.564,34
Debiti	1.943.010,17	1.633.429,30	309.580,87
Ratei e Risconti	1.494.079,60	715.669,64	778.409,96
PASSIVO	7.335.201,21	6.109.984,60	1.225.216,61

Conto economico

Descrizione	Conto economico 2015	Conto economico 2014	Differenza 2015 – 2014
			Valore
VALORE DELLA PRODUZIONE			
Attività centrale:			
Contributi CONI	6.008.117,35	5.534.067,40	474.049,95
Ricavi propri	3.672.419,81	4.100.856,09	-428.436,28
Totale attività centrale	9.680.537,16	9.634.923,49	45.613,67
Attività struttura territoriale:			
Contributi dallo stato, Regioni ed Enti Locali			0,00
Altri ricavi	0,00	0,00	0,00
Totale attività organizzazione periferica	0,00	0,00	0,00
Totale valore della produzione	9.680.537,16	9.634.923,49	45.613,67
COSTI DELLA PRODUZIONE			
Attività sportiva:			
Centrale	5.358.852,19	4.970.626,01	388.226,18
Struttura territoriale	1.813.592,32	1.698.279,53	115.312,79
Totale attività sportiva	7.172.444,51	6.668.905,54	503.538,97
Funzionamento:			
Centrale	2.089.802,95	2.145.520,15	-55.717,20
Struttura territoriale	240.799,04	227.239,80	13.559,24
Totale funzionamento	2.330.601,99	2.372.759,95	-42.157,96
Totale costi della produzione	9.503.046,50	9.041.665,49	461.381,01
RISULTATO OPERATIVO	177.490,66	593.258,00	-415.767,34
Proventi / oneri finanziari	1.405,45	4.129,44	-2.723,99
Proventi / oneri straordinari	-65.087,67	-7.822,41	-57.265,26
Imposte e tasse	-59.147,00	-55.002,08	-4.144,92
RISULTATO D'ESERCIZIO	54.661,44	534.562,95	-479.901,51


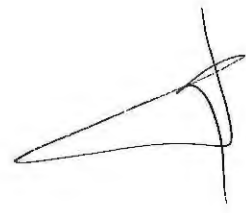


Con riguardo ai criteri di valutazione adottati per la predisposizione del bilancio, il Collegio rappresenta che:

- i criteri di valutazione, illustrati in nota integrativa, sono in linea con quanto consentito dalle vigenti disposizioni legislative in materia e risultano correttamente applicati dalla Federazione;
- i criteri di valutazione sono i medesimi del bilancio relativo all'esercizio precedente ed è quindi possibile procedere alla comparazione fra i due bilanci;
- nel corso dell'esercizio sono state approvate dal CDF n°3 variazioni di bilancio.
- dall'analisi delle risultanze di bilancio, come dettagliatamente indicato nella nota integrativa, il conto economico evidenzia un risultato positivo dell'esercizio di € 54.661,44 e conseguentemente il patrimonio netto ha subito un corrispondente aumento, attestandosi ad € 3.524.010,54. Le cause ed i fenomeni che hanno determinato il risultato di esercizio positivo, sono stati analiticamente illustrati nella nota integrativa e nella relazione del Presidente, per cui il Collegio esprime un giudizio di coerenza tra i predetti documenti ed il bilancio di esercizio in riferimento.

Si rappresenta inoltre che:

- il Fondo di Dotazione è adeguato, nel rispetto delle disposizioni CONI, come indicato nello specifico prospetto inserito nella nota integrativa relativo alla determinazione del Fondo di Dotazione;
- non si ravvisano squilibri nella situazione di tesoreria che evidenzia un saldo complessivo di 5.027.988,90, pari alle giacenze risultanti dai conti correnti bancari e postali così come indicato nella nota integrativa;
- le cause delle variazioni del valore della produzione e del costo della produzione sono dettagliatamente indicate nella nota integrativa. Il Collegio ha costantemente vigilato nel corso del 2015 a che i costi di funzionamento fossero contenuti, così come previsto dalla nota CONI prot. N. 0018 del 18/01/2011;
- i programmi e gli obiettivi fissati all'inizio dell'esercizio in sede di previsione, come specificato anche nella Relazione del Presidente, sono puntualmente stati realizzati dalla Federazione.



In conclusione, per quanto di competenza, questo Collegio esprime

parere favorevole

all'approvazione del Bilancio d'Esercizio al 31 dicembre 2015 della Federazione Ginnastica d'Italia, per il successivo invio al C.O.N.I. .

Roma, 28 aprile 2016

Il Collegio dei Revisori dei Conti


Renato GALLIANI



Artidoro D'AURIA



Tommaso COPPOLA



Federazione Ginnastica d'Italia

BILANCIO al 31 dicembre 2015

NOTA INTEGRATIVA



PREMESSA

Il presente bilancio è stato predisposto in conformità agli schemi ed ai principi e criteri per la formulazione del regolamento di contabilità delle FSN e DSA emanati dal CONI e al regolamento di amministrazione della Federazione.

Il bilancio d'esercizio al 31 dicembre 2015 è costituito dallo stato patrimoniale, dal conto economico e dalla nota integrativa.

Il bilancio è stato redatto in unità di euro, mentre la presente nota integrativa, ove non diversamente indicato, è espressa in migliaia di euro.

Il presente bilancio non è stato assoggettato a revisione contabile.

CRITERI DI VALUTAZIONE

I criteri di valutazione adottati non sono mutati rispetto a quelli assunti per la formazione del bilancio dell'esercizio precedente, in ossequio al principio della continuità di applicazione degli stessi e in conformità dei principi e criteri richiamati in premessa.

Immobilizzazioni immateriali

Sono iscritte al costo di acquisto comprensivo degli eventuali oneri accessori di diretta imputazione. Gli importi sono esposti al netto delle quote di ammortamento, calcolate in misura costante in relazione alla prevista residua possibilità di utilizzazione.

Qualora alla data di chiusura dell'esercizio il valore risulti durevolmente inferiore al costo iscritto, tale costo viene rettificato mediante apposita svalutazione.

In particolare, i criteri di ammortamento sono i seguenti:

- i costi per l'acquisto software e diritti di utilizzazione opere dell'ingegno (in proprietà e relativi alle licenze d'uso) vengono ammortizzati in 4 anni in base al normale criterio di obsolescenza.

Immobilizzazioni materiali**Terreni, fabbricati e impianti sportivi**

Sono iscritti al costo di acquisto comprensivo degli eventuali oneri accessori di diretta imputazione.

Gli importi sono esposti al netto delle quote di ammortamento, calcolate in misura costante in relazione alla prevista residua possibilità di utilizzazione.

Qualora alla data di chiusura dell'esercizio, il valore risulti durevolmente inferiore al costo iscritto, tale costo viene rettificato mediante apposita svalutazione.

Altre Immobilizzazioni Materiali

Sono iscritti al costo di acquisto comprensivo degli eventuali oneri accessori di diretta imputazione. Gli ammortamenti sono stati calcolati a quote costanti sulla base di aliquote di seguito riportate, che si ritengono rappresentative della vita utile economico - tecnica dei cespiti:

• Attrezzature sportive	12,00 %
• Apparecchiature scientifiche	12,50 %
• Mobili e arredi	12,00 %
• Automezzi	20,00 %
• Macchine d'ufficio ed elettroniche	15,50 %
• Impianti di raffrescamento	15,00 %
• Fabbricati ed impianti sportivi	3,00 %
• Altre immobilizzazioni materiali	20,00 %

Si precisa, che in riferimento ai "Fabbricati ed Impianti sportivi", l'aliquota relativa all'ammortamento dell'impianto costruito sul terreno in concessione dal Comune di Milano è stata ricalcolata in base alla relativa scadenza (maggio 2020) ed è pari al 3,7%.

Per quanto attiene agli incrementi dell'esercizio, sono state applicate, per ciascuna categoria civilistica, le aliquote ridotte del 50%, per ragioni di semplificazione operativa comunque rispondenti ai principi della verità e della prudenza.

Immobilizzazioni finanziarie

Le partecipazioni sono state interamente svalutate.

Rimanenze

La Federazione non ha rimanenze di beni.

Crediti e debiti

I crediti, di qualsiasi natura, sono iscritti al valore nominale, ricondotto al presumibile valore di realizzo attraverso apposito fondo svalutazione crediti portato a diretta diminuzione degli stessi.

I debiti sono esposti al loro valore nominale.

Disponibilità liquide

Le disponibilità liquide sono esposte al valore nominale.

Ratei e risconti

Sono calcolati secondo il principio della competenza economica e temporale in applicazione del principio di correlazione dei costi e dei ricavi in ragione di periodo.

Fondi per rischi ed oneri

La voce accoglie gli stanziamenti ritenuti congrui per fronteggiare oneri e rischi realisticamente prevedibili e di cui non è certo o l'importo o la data di sopravvenienza.

Costi e ricavi

Sono esposti in bilancio secondo il principio della competenza economico – temporale e della prudenza, con rilevazione dei relativi ratei e risconti.

Imposte

Le imposte sui redditi sono determinate in base ai calcoli risultanti in applicazione della vigente normativa fiscale.

14

ANALISI DELLE VOCI DELLO STATO PATRIMONIALE

ATTIVO

IMMOBILIZZAZIONI

Immobilizzazioni immateriali

Le immobilizzazioni immateriali ammontano al 31 dicembre 2014 ed al 31 dicembre 2015 rispettivamente ad € 50.409 ed € 34.993

Nel seguente prospetto è evidenziata la movimentazione della voce nel corso dell'esercizio:

Categoria	Costo storico (a)			
	31/12/2014	Incrementi	Decrementi	31/12/2015
Software	100.095	3.124	-2.985	100.235
Opere dell'ingegno	2.440			2.440
Migliorie su beni di terzi				0
Immobilizzazioni in corso				0
Altro				0
Totale	102.535	3.124	-2.985	102.675

Categoria	Fondo ammortamento (b)			
	31/12/2014	Amm.to del periodo	Utilizzo fondo	31/12/2015
Software	51.821	18.236	-2.985	67.072
Opere dell'ingegno	305	305		610
Migliorie su beni di terzi	0			0
Altro	0			0
Totale	52.126	18.541	-2.985	67.682

Categoria	Valore netto contabile (c) = (a - b)	
	31/12/2014	31/12/2015
Software	48.274	33.163
Opere dell'ingegno	2.135	1.830
Migliorie su beni di terzi	0	0
Immobilizzazioni in corso	0	0
Altro	0	0
Totale	50.409	34.993

Gli incrementi dell'esercizio, pari a € 3.124, sono dovuti all'acquisto di:

- **Software:** € 2.440 per l'acquisto di 1 licenza del programma LiveGym per effettuare i conteggi delle gare della sezione ritmica;
€ 684 per l'acquisto del Software Edius per il montaggio di video.

Immobilizzazioni materiali

Le immobilizzazioni materiali, al netto del relativo fondo di ammortamento, ammontano al 31 dicembre 2014 ed al 31 dicembre 2015 rispettivamente ad € 1.705.452 e € 1.772.938.

Nel seguente prospetto è evidenziata la movimentazione della voce nel corso dell'esercizio:

Categoria	Costo storico (a)			
	31/12/2014	Incrementi	Decrementi	31/12/2015
Impianti sportivi e Fabbricati	2.325.599		-183.429	2.142.170
Impianti tecnici	161.317	32.298		193.615
Attrezzature sportive	2.564.901	239.362		2.804.263
Apparecchiature scientifiche	88.055	950		89.005
Mobili e arredi	387.081		-93.731	293.350
Automezzi	23.581			23.581
Macchine d'ufficio ed elettroniche	161.879	14.581	-36.097	140.363
Altro	3.611	3.188		6.799
Acconti a fornitori acq. Immob. Mat.	3.660	37.685	-3.660	37.685
Immobilizzazioni materiali in corso		88.816		88.816
Totale	5.719.685	416.880	-316.917	5.819.648

Categoria	Fondo ammortamento (b)			
	31/12/2014	Amm.to del periodo	Utilizzo fondo	31/12/2015
Impianti sportivi e Fabbricati	1.587.930	74.427	-131.577	1.530.780
Impianti tecnici	161.159	3.387		164.546
Attrezzature sportive	1.688.853	186.651		1.875.504
Apparecchiature scientifiche	56.534	11.066		67.600
Mobili e arredi	380.995	1.744	-93.731	289.008
Automezzi	21.223	2.358		23.581
Macchine d'ufficio ed elettroniche	116.440	13.667	-36.097	94.010
Altro	1.098	842	-260	1.680
Totale	4.014.233	294.142	-261.665	4.046.709

Categoria	Valore netto contabile (c) = (a - b)	
	31/12/2014	31/12/2015
Impianti sportivi e Fabbricati	737.669	611.390
Impianti tecnici	158	29.069
Attrezzature sportive	876.048	928.759
Apparecchiature scientifiche	31.521	21.405
Mobili e arredi	6.086	4.342

Automezzi	2.358	0
Macchine d'ufficio ed elettroniche	45.440	46.354
Altro	2.513	5.120
Acconti a fornitori su acq. immob. mat.	3.660	37.685
Immobilizzazioni materiali in corso		88.816
Totale	1.705.452	1.772.938

Gli incrementi dell'esercizio, pari a € 416.880, sono riconducibili principalmente a:

- **Attrezzature sportive:** è proseguito l'investimento in attrezzature di nuova generazione, già iniziato nel 2014, al fine di continuare la preparazione degli atleti in previsione dei campionati del mondo qualificanti per i giochi Olimpici di Rio; gli acquisti più rilevanti sono stati: due cavalli con maniglie, una corsia facilitante, quattro parallele asimmetriche, quattro pedane per ginnastica ritmica e aerobica, a cui si aggiungono i ricambi e le manutenzioni delle attrezzature già presenti.
- **Macchine d'ufficio ed elettroniche:** sono stati acquistati altri tablet per l'uso del programma LiveGym che gestisce i punteggi delle gare di ginnastica artistica e ritmica, personal computer e stampanti;
- **Acconti a fornitori:** nel corso dell'esercizio sono stati pagati a titolo di acconto € 37.685, per l'acquisto di attrezzature sportive;
- **Immobilizzazioni materiali in corso:** l'importo di € 88.816 è dovuto alla consulenza tecnica ed alla elaborazione del progetto definitivo per la realizzazione della Palestra di Desio da parte della Coni Servizi Spa.

I decrementi dell'esercizio, pari a € 261.665 sono riconducibili principalmente a:

- **Impianti Sportivi e fabbricati:** il decremento è dovuto all'allineamento dei valori contabili con quelli risultanti dalla documentazione di collaudo tecnico del Palazzetto di Fermo e della Palestra Savino Guglielmetti di Milano;
- **Mobili e Arredi:** beni dismessi ed alienati.

Immobilizzazioni finanziarie

Le immobilizzazioni finanziarie, che al 31 dicembre 2015 sono pari a

Società	31/12/2014	Incrementi	Decrementi	31/12/2015
FEDERSPORT SRL	2.582		-2.582	0
				0
Totale	2582	0	-2.582	0

La svalutazione della partecipazione è stata effettuata a seguito della messa in liquidazione della società avvenuta, con atto notarile, in data 15 luglio 2014; alla data di stesura della presente Nota integrativa la società non è stata ancora cancellata dal Registro Imprese.



ATTIVO CIRCOLANTE**Rimanenze**

Alla data del 31 dicembre 2015 non vi sono rimanenze di materiali e/o beni.

Crediti

E' di seguito illustrata la composizione dei crediti dell'attivo circolante al 31 dicembre 2015, ripresa poi nei paragrafi successivi per ciascuna delle diverse tipologie di crediti.

	31/12/2015	31/12/2014	Differenza
Crediti vs clienti	54.478	115.438	-60.960
<i>F.do sval. crediti vs clienti</i>	-8.653	-8.653	0
Crediti vs clienti netti	45.825	106.784	-60.959
Crediti vs CONI	265.482	108.150	157.332
Crediti vs Stato, Regione ed Enti			0
Crediti vs Erario	10.930	6.962	3.968
Crediti vs Enti Previdenziali	0	0	0
Crediti vs Altri Soggetti	46.983	54.871	-7.888
Crediti vs personale	152	0	152
<i>F.do sval. crediti vs Altri</i>	-9.587	-21.057	11.470
Crediti vs Altri netti	313.960	148.926	165.034
Totale crediti	378.025	285.421	92.604
<i>Totale fondo svalutazione crediti</i>	<i>-18.240</i>	<i>-29.711</i>	<i>11.471</i>
Totale crediti netti	359.785	255.710	104.075

Crediti verso Clienti

	31/12/2015	31/12/2014	Differenza
Crediti vs. clienti sede centrale	21.003	108.938	-87.935
Crediti vs. clienti propri dei Comitati (con autonomia contabile)			0
Fatture da emettere	33.475	6.500	26.975
Crediti vs. clienti	54.478	115.438	-60.960
<i>F.do sval. crediti vs clienti</i>	<i>-8.653</i>	<i>-8.653</i>	<i>0</i>
Crediti vs clienti netti	45.825	106.785	-60.960

I crediti verso clienti sede centrale sono composti dalle seguenti posizioni:

- crediti vs/cliente Acqua Terme Fiuggi Spa pari ad € 8.653;
- crediti vs/cliente Commerciale Danza Srl pari ad € 2.470;
- crediti vs/cliente Consorzio Terme Euganee pari ad € 4.880;
- crediti vs/cliente Bper Banca pari ad € 5.000;

- crediti vs/cliente Granarolo Spa per fatture da emettere per € 20.175;
- crediti vs/cliente Studio Ghiretti & Associati srl per fatture da emettere per € 13.300;

24

Il Fondo svalutazione crediti ammonta a € 8.653 pari al credito verso Acque e Terme di Fiuggi Spa.

Crediti verso Altri soggetti

	31/12/2015	31/12/2014	Differenza
<i>Crediti vs Società e Ass.ni sportive</i>	400	440	-40
<i>Crediti vs altre Federazioni</i>	20.000	20.000	0
<i>Crediti vs tesserati</i>	166	1.439	-1.273
<i>Altri crediti</i>	2.351		2.351
<i>Anticipi a Fornitori</i>	3.303	2.651	652
<i>Anticipi funzionari delegati</i>	2.508	915	1.593
<i>Anticipi c/terzi</i>	9.305	20.475	-11.170
<i>Depositi cauzionali</i>	8.951	8.951	0
<i>Crediti vs Altri soggetti</i>	46.984	54.872	-7.888
<i>F.do sval. crediti vs Altri</i>	-9.587	- 21.057	11.470
<i>Crediti vs Altri soggetti netti</i>	37.397	33.815	3.582

I crediti verso altre Federazioni sono composti da:

- credito verso Federazione Italiana Hockey e Pattinaggio pari ad € 20.000 relativo al progetto "Sport modello di vita".

Gli Anticipi a fornitori composti da:

- credito vs/Comite Organizador dos Jogos Olimpicos Rio 2016 per il versamento dell'acconto del 50% di spesa per il soggiorno a Rio del responsabile dell'ufficio stampa.

Gli Anticipi a Terzi composti da:

- crediti vs/Mauro Riccò per € 9.305, l'importo è relativo alla somma anticipata dalla Federazione al Sig. Riccò per le spese legali, il fondo svalutazione è stato adeguato all'importo totale del credito residuo;

I Depositi Cauzionali composti da:

- Crediti verso PC Net Service per € 5.900 e Civico Tesoriere della città di Torino per € 3.051 sono somme che verranno rimosse al momento della conclusione dei servizi svolti per la Federazione dai sopracitati soggetti.

Il Fondo svalutazione crediti ammonta a € 9.587, nel corso dell'esercizio non sono stati effettuati nuovi accantonamenti e sono stati effettuati i seguenti rilasci a seguito delle giuste compensazioni dei rispettivi crediti

Crediti verso Erario, CONI, Società partecipate e Altri crediti

I crediti verso Erario sono composti da :

credito Iva annuale per € 4.680;
 ritenute d'acconto subite per € 738;
 Credito per acconto Ires per € 1.594;
 Credito per acconto Irap per € 3.918;

I crediti per acconti di imposte versate sono al netto delle imposte di esercizio imputate in bilancio come da seguente tabella:

29

		Imposta dell'esercizio	Credito residuo
Acconti Ires versati	12.572	10.978	1.594
Acconti Irap versati	52.087	48.169	3.918

I crediti vs/CONI riguardano per € 265.482 sono così composti:

Crediti vs/CONI AL 31/12/2015	2009	2010	2011	2012	2013	2014	2015	Saldo al 31/12/2015
FONDO PREV COMPL. RU FEDER. ED EX CONI SERV.SPA	4.666	6.394	6.540	20.305	7.865			45.770
RISORSE UMANE - PERSONALE EX ART.30 - SALDO PAR E PI							27.548	27.548
RISORSE UMANE - PERS. FEDER. SALDO PAR E PI							25.519	25.519
RISORSE UMANE - SEGRETARIO FEDERALE							17.384	17.384
TEST EVENTS E PREPARAZIONE RIO 2016							20.000	20.000
CONTRIBUTO INFORMAT. - CONINET							129.261	129.261
Totale	4.666	6.394	6.540	20.305	7.865	-	219.712	265.482

Disponibilità liquide

Sono di seguito elencati tutti i conti correnti bancari e postali in essere al 31 dicembre 2015 per la Sede centrale e le Strutture territoriali con le relative giacenze, oltre che le eventuali giacenze di cassa contante:

Descrizione conto	N° conto corrente	31/12/2015	31/12/2014	Differenza
Conto ordinario	c/c BNL n. 10106	3.655.594	2.758.147	897.448
Conto risorse umane	c/c BNL n. 201 (stipendi)	810.507	720.802	89.705
Cassa contanti		776	1.581	-805
				0
Totale disponibilità liquide Sede centrale		4.466.877	3.480.530	986.347
C/C bancari		528.094	459.250	68.844
C/C postali		27.829	6.576	21.253
Cassa contanti O.T.		5.188	4.432	757
				0
Totale disponibilità liquide Comitati		561.111	470.257	90.854
Contanti per anticipazioni		0	0	-1.352
Totale disponibilità liquide		5.027.988	3.950.787	1.077.201

I conti correnti bancari della sede sono riconciliati con cadenza giornaliera e vengono verificati dal Collegio dei Revisori dei Conti con cadenza periodica trimestrale.

I conti correnti bancari e postali delle Strutture territoriali sono verificati con cadenza mensile dall'ufficio centrale.

24

Ratei e risconti

I ratei e i risconti attivi al 31 dicembre 2015 ammontano a € 139.497 e riguardano polizze assicurative di competenza 2016 pagate nel 2015.

PASSIVO**Patrimonio netto**

Il patrimonio netto al 31 dicembre 2015 ammonta ad € 3.524.010.

Sono di seguito riportate le variazioni intervenute nel corso dell'esercizio 2015:

	Fondo di dotazione	Riserve	Utili / Perdite a nuovo	Risultato dell'esercizio	Totale
Patrimonio netto al 31/12/2014	285.000	2.649.786		534.563	3.469.349
Destinazione risultato esercizio precedente		534.563		- 534.563	-
Utilizzo riserve					-
Riclassifiche					-
Risultato esercizio corrente				54.661	54.661
Patrimonio netto al 31/12/2015	285.000	3.184.349	-	54.661	3.524.010

In ordine all'utile d'esercizio 2014 di € 534.563 il Consiglio Direttivo Federale del 24 aprile 2015 ha accettato la proposta del Presidente di destinarlo a riserva.

Fondo rischi ed oneri

Il saldo del fondo al 31 dicembre 2015 ammonta ad € 51.000 ed è così composto:

	31/12/2014	Accantonamenti	Utilizzi	Rettifiche	31/12/2015
Fondo per cause legali	22.000	26.000			48.000
Fondo per cause giuslavoristiche	3.000				3.000
Fondo per contenziosi tributari					-
Altri Fondi rischi					-
Totale Fondi rischi e oneri	25.000	26.000	-	-	51.000

Fondo Trattamento Fine Rapporto

Il TFR è stato calcolato conformemente a quanto previsto dall'art. 2120 del Codice Civile, tenuto conto delle disposizioni legislative e delle specificità dei contratti e delle categorie professionali, e comprende le quote annue maturate e le rivalutazioni effettuate sulla base dei coefficienti ISTAT.

L'ammontare del fondo è rilevato al netto degli acconti erogati e delle quote utilizzate per le cessazioni del rapporto di lavoro intervenute nel corso dell'esercizio e rappresenta il debito certo nei confronti dei lavoratori dipendenti alla data di chiusura del bilancio ed ammonta alla data del 31 dicembre 2015 ad € 323.101.

RS

Debiti

E' di seguito illustrata la composizione dei debiti al 31 dicembre 2015, ripresa poi nei paragrafi successivi per ciascuna delle diverse tipologie di debiti.

	31/12/2015	31/12/2014	Differenza
Debiti vs fornitori	398.451	158.200	240.251
Debiti vs altri soggetti	812.955	782.449	30.506
Debiti vs Banche e Istituti di credito			-
Debiti vs Erario	111.744	87.334	24.410
Debiti vs istituti di previdenza	59.253	54.136	5.117
Debiti vs Società partecipate			-
Acconti	560.607	551.311	9.296
Totale Debiti	1.943.010	1.633.429	309.581

Debiti verso Fornitori

	31/12/2015	31/12/2014	Differenza
Debiti vs fornitori sede centrale	200.979	45.251	155.728
Debiti vs fornitori propri dei Comitati (con autonomia contabile)			-
Fatture da ricevere	197.472	112.949	84.523
Totale Debiti vs Fornitori	398.451	158.200	240.251

I debiti verso fornitori con importi più rilevanti sono riferiti a :

- debito vs/Fornitore Brixia S.S.D.G. a r.l. € 42.938
- debito vs/Fornitore Fonti Luigi Arredi s.r.l. € 12.991
- debito vs/Fornitore Effebi s.r.l. Hotel Green House € 13.086
- debito vs/Fornitore Age Italia & Sicura Lombardi srl € 36.041
- debito vs/Fornitore Blue Diamond s.n.c. € 16.545
- debito vs/Fornitore Vimm Advertising Brand Solution srl € 11.895
-

Tra le fatture da ricevere le maggiori riguardano:

- Fornitore Sportissimo di Dante Acerbis & C. snc € 23.146
- Fornitore Me.co. snc € 8.210
- Fornitore Enel Energia € 6.693
- Fornitore Vimm Advertising Brand Solution s.r.l. € 39.000
- Fornitore Fonti Luigi Eredi s.r.l. € 30.107
- Fornitore A2 Energia spa € 8.677
- Fornitore Effebi s.r.l. Hotel Green House € 9.074
- Fornitore Hotel Selide sas € 6.976

24

Debiti verso Altri soggetti

	31/12/2015	31/12/2014	Differenza
Debiti vs Società e Ass.ni sportive	26.765	32.644	- 5.879
Debiti vs tesserati	66.483	157.668	- 91.185
Debiti vs Altri propri dei Comitati (con autonomia contabile)			-
Debiti vs il personale	143.522	144.890	- 1.368
Altri debiti	576.185	447.247	128.938
Debiti vs Altri soggetti	812.955	782.449	30.506

I debiti verso Società e Associazioni Sportive derivano dai contributi e dai rimborsi relativi all'attività sportiva richiesti a fine anno e pagati interamente nei primi mesi del 2016.

I debiti verso i tesserati derivano dai premi di risultato e dai rimborsi relativi all'attività sportiva richiesti a fine anno e pagati interamente nei primi mesi del 2016.

I debiti verso il personale per € 143.522 sono composti sia dalle somme da erogare al personale dipendente nel 2016, ma di competenza 2015, che dalle somme accantonate al Fondo di Previdenza Complementare.

Gli Altri debiti ammontano ad € 576.185 e sono principalmente composti da:

- debiti verso arbitri e commissari per € 20.192 spettanti per l'attività sportiva, richiesti a fine anno e pagati interamente nei primi mesi del 2016
- debiti per i corsi di formazione per € 43.747 relativi alle spese di trasferta e soggiorno per i partecipanti a tali corsi, pagati nei primi mesi del 2016;
- debiti verso professionisti per € 21.258 pagati nei primi mesi del 2016;
- debiti verso altri soggetti per € 239.050 accoglie quali voci più evidenti:

Coni Servizi spa	€ 51.695
SDM Broker s.r.l	€ 59.753
Città di Meda	€ 44.452
- debiti verso collaboratori ex legge 133 per € 248.658 spettanti per l'attività sportiva, richiesti a fine anno e pagati interamente nei primi mesi del 2016.

Debiti verso Erario, Istituti di previdenza, Società partecipate e Acconti

I debiti verso Erario sono relativi per € 111.744 alle ritenute fiscali, addizionali regionali e comunali pagate interamente entro i termini di legge il 16 gennaio 2016.

I debiti verso Istituti di previdenza riguardano:

debiti verso INPS per € 58.493;

debiti verso INAIL per € 760.

Ratei e risconti

I ratei e risconti passivi al 31 dicembre 2015 ammontano a € 1.494.079.

Si tratta, nello specifico, di:

€ 4.098 relativi ai ricavi per sponsorizzazioni di competenza dell'esercizio 2016;

€ 329.220 quote di tesseramento anno 2016;

€ 361.500 quote di affiliazione anno 2016;

€ 129.261 contributi CONI per sito internet e programma di gestione delle quote degli associati - contratti Coninet;

RH

€ 670.000 contributi CONI da imputare agli esercizi successivi di cui: € 170.000 per la Preparazione Olimpica fine 2015; € 150.000 per la Preparazione Olimpica anni precedenti; € 350.000 per contributo speciale impianti.

ANALISI DELLE VOCI DI CONTO ECONOMICO

Valore della produzione

Il valore della produzione ammonta complessivamente a € 9.671.078 ed è così articolato:

Descrizione	31/12/2015	% su tot.	31/12/2014	% su tot.	Differenza	Diff.%
Contributi CONI	6.008.117	62%	5.534.067	57%	474.050	9%
Contributi dello Stato, Regione, Enti Locali	121.608	1%	49.089	1%	72.520	148%
Quote degli associati	2.763.617	29%	3.416.521	35%	- 652.904	-19%
Ricavi da Manifestazioni Internazionali	8.276	0%	6.275	0%	2.001	32%
Ricavi da Manifestazioni Nazionali	115.614	1%	94.900	1%	20.714	22%
Ricavi da pubblicità e sponsorizzazioni	381.814	4%	204.861	2%	176.953	86%
Altri ricavi della gestione ordinaria	281.491	3%	329.211	3%	- 47.720	-14%
Contributi Comitato Italiano Paralimpico	0	0%	-	0%	-	
Attività struttura Territoriale	0	0%	-	0%	-	
Totale attività centrale e periferica	9.680.537	100%	9.634.923	100%	45.614	0%

Valore della produzione	9.680.537	100%	9.634.923	100%	45.614	0%
--------------------------------	------------------	-------------	------------------	-------------	---------------	-----------

Le voci di ricavo più significative riguardano:

- Contributi dal CONI di seguito imputati a :
Preparazione Olimpica € 3.005.874;
Attività sportiva € 661.642;
Altri contributi CONI € 688.298;
Club Olimpico € 136.000;
Personale € 1.516.303
- Contributi da Stato, Regione ed Enti Locali ammontano ad € 121.608 di cui i più rilevanti sono i seguenti : € 69.950 dalla Regione Piemonte, € 8.558 dalla Federazione Internazionale tramite Coni, € 13.800 dal comune di Cesena per la gestione dell'impianto sportivo, ed i restanti riguardano contributi regionali o comunali incassati per il tramite delle Organizzazioni territoriali;
- Quote degli associati sono così composte: quote di tesseramento € 1.153.504, quote di affiliazione € 43.971, multe e tasse gara € 1.020.990, quote iscrizioni a corsi € 545.151;
- Ricavi da manifestazioni Internazionali, il totale di € 8.276 è dovuto alla vendita dei diritti di archivio del trofeo internazionale città di Jesolo per € 7.050 e per la concessione alla FIG dei diritti televisivi della World Cup di Ginnastica Ritmica svoltasi a Pesaro per € 1.226;
- Ricavi da Manifestazioni Nazionali sono principalmente riferiti alla manifestazione Ginnastica in Festa di Pesaro, alle entrate dal progetto "E' ora di muoverci" con la Parmalat ed alle altre sponsorizzazioni ricevute nell'anno 2015 dalla Federazione;
- Ricavi da pubblicità e sponsorizzazioni, nel corso dell'esercizio si sono registrati ricavi da contratti di competenza dell'esercizio 2015 per un totale di € 381.814 con un incremento rispetto al 2014 di € 176.953 pari al 86%. I principali contratti di pubblicità e sponsorizzazione sono i seguenti: € 126.375 con la Granarolo S.p.A., € 20.000 MTV, € 10.000 Fremantle, € 15.000 dal Centro scolastico di Bergamo In-

Rh

Formacenter S.r.l.; per i fornitori ufficiali della Federazione € 202.139 relativi al contratto con la Freddy S.p.A

- Contributi da altre organizzazioni sono riferiti: € 40.000 al contributo della Vittoria Assicurazioni Spa, gli altri ricavi della gestione ordinaria sono riferiti per € 239.246 ai recuperi e rimborsi ed altre prestazioni a terzi, incassati per la maggior parte tramite le Organizzazioni Territoriali.

I maggiori scostamenti rispetto all'esercizio precedente riguardano:

- Contributi Coni - l'incremento è dovuto all'imputazione a ricavi delle somme assegnate negli anni precedenti, al contributo speciale impianti nonché a quello relativo allo sviluppo dei programmi informatici con la Coninet.
- Contributi Stato, Regioni ed Enti locali – l'incremento è dovuto principalmente al contributo dell'esercizio da parte della Regione Piemonte pari ad € 69.950;
- Quote degli associati – il decremento è stato generato dalla corretta imputazione delle quote di affiliazione e tesseramento di competenza dell'esercizio con il risconto delle quote incassate ma relative all'anno successivo; questa rilevazione è stata possibile, dall'esercizio in chiusura, grazie al passaggio al programma CONINET che consente la puntuale rilevazione delle quote degli associati.

L'Organizzazione di manifestazioni Internazionali e Nazionali, l'aumento dei ricavi da pubblicità e sponsorizzazioni contribuiscono al raggiungimento dell'obiettivo di autofinanziamento della Federazione

Costo della produzione

Il costo della produzione ammonta complessivamente a € 9.503.046 ed è così articolato: € 7.172.445 per costi dell'attività sportiva ed € 2.330.601 per costi del funzionamento.

Attività sportiva

I costi per le attività di PO / AL sono articolati come segue:

Descrizione	31/12/2015	% su tot.	31/12/2014	% su tot.	Differenza	Diff.%
Partec. a Man. Sport. Naz./Intern. PO/AL	565.554	15%	528.192	15%	37.362	7%
Allenamenti e stages	1.686.182	46%	1.549.546	44%	136.636	9%
Funzionamento Commissioni Tecniche	1.264	0%	1.065	0%	199	19%
Compensi per prestazioni contrattuali	402.224	11%	382.458	11%	19.766	5%
Interventi per gli atleti	890.239	24%	892.892	25%	-2.653	0%
Spese per antidoping	1.504	0%	5.032	0%	-3.528	-70%
Totale Preparazione Olimpica/Alto livello	3.546.967	96%	3.359.186	96%	187.781	6%
Partecipaz. a Manif. sportive naz./inter.	24.063	1%	54.704	2%	-30.641	-56%
Allenamenti e stages	65.968	2%	39.344	0%	26.624	68%
Funzionamento Commissioni Tecniche		0%	8.000	2%	-8.000	-100%
Compensi per prestazioni contrattuali	56.000	2%	56.000	2%	0	0%
Interventi per gli atleti		0%		0%	0	0%
Spese per antidoping		0%		0%	0	0%
Totale Rappresentative Nazionali	146.031	4%	158.048	4%	-12.017	-8%
Totale Costi PO / AL	3.692.998	100%	3.517.234	100%	175.764	5%

Il totale è di € 3.692.998 con un aumento rispetto allo scorso anno di € 175.764 è dovuto in gran parte al maggior impiego delle risorse sia per la partecipazione alle manifestazioni Internazionali e Nazionali finalizzate alla Preparazione Olimpica, che a quelle impiegate per gli allenamenti ed agli interventi a favore degli atleti del Team Italia.

Nell'ambito delle spese per "Allenamenti e stages" le principali tipologie di spesa sono così riassunte: Trasferta e Soggiorno € 1.189.294; Staff Tecnico e Sanitario € 875.557; interventi a favore di Atleti € 745.810; acquisto Materiale Sportivo € 221.600.

La variazione è dovuta ai maggiori costi per gli allenamenti degli atleti facenti parte il Team Italia, dovuti ad una maggiore attività, rispetto allo scorso anno, considerata anche la partecipazione alle competizioni qualificanti per i Giochi Olimpici di Rio 2016.

I costi per l'attività sportiva della sede centrale sono articolati come segue:

Descrizione	31/12/2015	% su tot.	31/12/2014	% su tot.	Differenza	Diff. %
Organizzazione Manifestaz. Sportive Intern.li	55.370	3%	27.947	2%	27.423	98%
Organizz. Manifestazione Sportive Nazionali	398.098	24%	330.072	23%	68.026	21%
Partecipazione ad organismi internazionali	14.077	1%	17.330	1%	- 3.253	-19%
Formazione ricerca e documentazione	117.019	7%	98.373	7%	18.646	19%
Promozione Sportiva	11.216	1%	3.704	0%	7.512	203%
Contributi per l'attività sportiva		0%		0%	-	0%
Gestione impianti sportivi	34.731	2%	82.501	6%	- 47.770	-58%
Altri costi per l'attività sportiva	720.577	43%	629.269	43%	91.308	15%
Ammortamenti attività sportiva	288.766	17%	264.196	18%	24.570	9%
Acc.to per rischi ed oneri dell'attività sportiva	26.000	2%	-	0%	26.000	100%
Δ rimanenze di mat. di consumo per att. sportiva		0%		0%	-	0%
Costi attività paralimpica		0%		0%	-	0%
Costi attività sportiva centrale	1.665.854	100%	1.453.392	100%	212.462	15%

Organizzazione Manifestazioni Sportive Internazionali: i costi sono pari ad € 55.70 e l'aumento di € 27.423, rispetto all'esercizio precedente, è dovuto all'incremento dell'attività internazionale.

Organizzazione Manifestazioni Sportive Nazionali: i costi sono pari ad € 398.098 e l'aumento di € 68.026, rispetto all'esercizio precedente, è dovuto all'incremento delle spese di trasferta, al noleggio di attrezzature e ai contributi alle associazioni.

Partecipazione Organismi Internazionali: i costi sono pari ad € 14.077, sono leggermente diminuiti ma in linea con quelli degli esercizi precedenti.

Formazione Ricerca e Documentazione: i costi sono pari € 117.019 e l'aumento di € 18.646 è dovuto ad un maggior impegno di spesa sulla produzione e diffusione delle trasmissioni televisive della gare di ginnastica attraverso il canale Internet della Federazione.

Promozione Sportiva: i costi sono pari ad € 11.216 e l'incremento di € 7.512 è dovuto all'acquisto di materiale sportivo e attrezzature non capitalizzabili

Gestione impianti: la riduzione dei costi pari ad € 47.770 è dovuta alla diversa imputazione contabile dei costi per la Preparazione Olimpica.

Altri costi per l'attività sportiva: i costi sono pari ad € 720.577 e l'incremento di € 91.308 è dovuto ad i costi per la Preparazione Olimpica ed alla diversa imputazione contabile rispetto all'esercizio precedente.

Ammortamenti attività sportiva: i costi sono pari ad € 288.766 si registra un incremento delle quote di ammortamento in seguito all'acquisto delle attrezzature sportive.

Accantonamenti per rischi ed oneri: in base alla relazione inviata dallo studio legale Guarino e Avagliano si è reso necessario accantonare ulteriore somme per l'esercizio 2015.

I costi per l'attività sportiva delle strutture territoriali sono articolati come segue:

124

Descrizione	31/12/2015	% su tot.	31/12/2014	% su tot.	Differenza	Diff.%
Attività agonistica	554.606	31%	527.413	31%	27.193	5%
Organizzazione Manifestazioni Sportive	1.076.487	59%	996.279	59%	80.208	8%
Corsi di formazione	136.891	8%	134.209	8%	2.682	2%
Promozione Sportiva	6.789	0%	8.504	1%	- 1.715	-20%
Contributi all'attività sportiva	3.644	0%		0%	3.644	0%
Gestione impianti sportivi	35.175	2%	31.874	2%	3.301	10%
Costi attività sportiva Strutture territoriali	1.813.592	100%	1.698.280	100%	115.312	7%

I costi per l'attività sportiva delle Strutture Territoriali registrano un incremento dovuto alla loro maggiore attività sul territorio.

Funzionamento

I costi per il funzionamento della sede centrale sono articolati come segue:

Descrizione	31/12/2015	% su tot.	31/12/2014	% su tot.	Differenza	Diff.%
Costi per il personale e collaborazioni	1.522.445	73%	1.539.043	72%	-16.598	-1%
Organi e Commissioni federali	245.742	12%	209.778	10%	35.964	17%
Costi per la comunicazione	59.338	3%	39.097	2%	20.241	52%
Costi generali	238.357	11%	330.625	15%	-92.268	-28%
Ammortamenti per funzionamento	23.920	1%	24.395	1%	-475	-2%
Acc.to per rischi ed oneri del funzionamento		0%	2.582	0%	-2.582	0%
Δ rimanenze di materiale di consumo		0%		0%	0	0%
Totale costi funzionamento centrale	2.089.802	100%	2.145.520	100%	-55.718	-3%

Per i costi del personale e collaborazioni si rimanda alla relativa tabella di dettaglio.

I costi per Organi e Commissioni Federali pari ad € 245.742 registrano un aumento di € 21.879 dovuto soprattutto alla maggiore attività degli Organi di Giustizia sportiva.

I Costi per la comunicazione pari ad € 59.338 registrano un aumento di € 20.241 pari al 52% dovuto maggior impegno di spesa sulla promozione e comunicazione.

I costi generali pari ad € 238.357, fanno registrare nel totale un decremento di € 92.904 pari al 28%, all'imputazione dei costi per canoni ed oneri locativi, utenze e servizi e manutenzione e sviluppo sistemi informativi negli altri costi per l'attività sportiva.

Le quote di ammortamento per il funzionamento sono pari ad € 24.395 in linea con quelle dello scorso anno.

Non risultano rimanenze di materiali di consumo al 31 dicembre 2015.

I costi per il funzionamento delle strutture territoriali sono articolati come segue:

Descrizione	31/12/2015	% su tot.	31/12/2014	% su tot.	Differenza	Diff.%
Costi per i collaboratori	71.347	30%	51.544	23%	19.803	38%
Organi e Commissioni	15.795	7%	13.753	6%	2.042	15%
Costi generali	153.657	64%	161.943	71%	-8.286	-5%
Totale costi funzionamento Strutture territoriali	240.799	100%	227.240	11%	13.559	6%

I costi per il funzionamento delle Strutture Territoriali registrano un incremento in linea con l'aumento dell'attività sportiva delle stesse.

125

Costi per il personale

Descrizione	31/12/2015	31/12/2014	Differenza
Salari e stipendi	907.241	886.045	21.196
Oneri sociali	314.510	342.035	- 27.525
TFR	65.040	63.333	1.707
Altri costi	235.654	247.630	- 11.976
Totale	1.522.445	1.539.043	- 16.598

La dinamica del costo del lavoro nel corso del 2015 rispetto al 2014, sintetizzata nella tabella che precede, è in linea con quello dello scorso anno.

Di seguito si espone l'andamento del personale in forza negli ultimi due esercizi:

Livello	Personale 2015	Personale 2014	2015 vs 2014
Dirigente	1	1	0
Quadro	3	3	0
D			0
C	8	9	-1
B	17	16	1
A		1	-1
Totale	29	30	-1

Compensi agli organi di gestione e controllo

Descrizione	2015			2014			Differenza		
	Compensi	Gettoni	Totale	Compensi	Gettoni	Totale	Compensi	Gettoni	Totale
Presidente Federale	36.000		36.000	12.000	12.100	24.100	24.000	- 12.100	11.900
Consiglio di Presidenza			-			-	-	-	-
Consiglio Federale		10.260	10.260		9.807	9.807	-	453	453
Collegio dei revisori dei conti	16.128	2.800	18.928	16.128	3.520	19.648	-	- 720	- 720
Organi e Organismi di Giustizia Sportiva		8.790	8.790		4.053	4.053	-	4.737	4.737
Totale	52.128	21.850	73.978	28.128	29.480	57.608	24.000	- 7.630	16.370

Non sono previsti, a norma di regolamento Federale compensi per gli Organi di gestione e controllo, l'importo dei gettoni è fissato in € 50 giornaliero per Consiglieri Federali ridotto a € 30 se convocati per incarichi sportivi in Italia

Ai tre componenti il Collegio dei Revisori dei Conti spetta un compenso di € 5.040,00 annuo, aumentato del 20% per il Presidente, più un gettone giornaliero di € 80,00.

Agli Organi e gli Organismi di Giustizia Sportiva è riconosciuto un gettone giornaliero, in base alla Delibera Consiliare n. 217 del 12 dicembre 2014, che varia a scenda dell'incarico svolto.

Durante l'anno 2015 è stato erogato un compenso a titolo di indennità di carica, al Presidente Federale relativo al periodo gennaio-dicembre, in sostituzione dei gettoni di presenza giornalieri, seguendo le indicazioni contenute nella lettera inviata dal CONI a firma del Segretario Generale il 23 giugno 2015.

Proventi e oneri finanziari

I proventi ed oneri finanziari sono così composti:

Descrizione	31/12/2015	31/12/2014	Differenza
Interessi attivi	1.405	4.129	-2.724
Interessi passivi			0
Interessi passivi su mutui			0
Altri oneri e proventi finanziari			0
Totale gestione finanziaria	1.405	4.129	-2.724

La voce comprende gli interessi attivi bancari dell'anno 2015 la differenza è dovuta alla riduzione dei tassi d'interesse attivi applicati sulle giacenze di conto corrente.

Proventi e oneri straordinari

I proventi ed oneri straordinari sono così composti:

Descrizione	31/12/2015	31/12/2014	Differenza
Minusvalenze			0
Plusvalenze			0
Interessi e sanzioni su imposte dirette			0
Sopravvenienze attive	14.212	1	14.211
Sopravvenienze passive	79.300	7.824	71.476
Insussistenze attive			0
Insussistenze passive			0
Totale gestione straordinaria	-65.088	-7.822	-57.265

Le sopravvenienze attive riguardano principalmente il rilascio di somme accantonate in eccesso per debiti verso il personale Federale ed Ex Coni degli anni precedenti.

Le sopravvenienze passive riguardano principalmente, la rettifica dei valori contabili degli Impianti Sportivi a seguito della riconciliazione con i valori di collaudo, i costi dell'utenza elettrica del Palazzetto dello Sport di Pescara in gestione al Comitato Regionale Abruzzo, e le maggiori somme versate in sede di dichiarazione annuale per l'imposta IRES.

Imposte e tasse

La voce di bilancio è così composta:

Descrizione	31/12/2015	31/12/2014	Differenza
IRAP	48.169	52.083	-3.914
IRES	10.978	2.919	8.059
Totale imposte dell'esercizio	59.147	55.002	4.145

Prospetto di riconciliazione IRES/IRAP

Inoltre, conformemente a quanto previsto dal Principio Contabile OIC n. 25, è stato riportato il dettaglio della riconciliazione tra l'onere fiscale risultante dal Bilancio e l'onere fiscale teorico.


		IRES	IRAP
Reddito d'impresa	4.054		
Reddito di fabbricati	35.866		
Risultato prima delle imposte	39.920		
Aliquota teorica (%)		27,50	
Imposta IRES	10.978		
Saldo valori contabili IRAP			1.153.928
Aliquota teorica (%)			4,82
Imposta IRAP			55.619
Differenze temporanee imponibili			
- Incrementi		-	-
- Storno per utilizzo		-	-
- Escluse		-	-
<i>Totale differenze temporanee imponibili</i>		-	-
- Incrementi		-	-
- Storno per utilizzo		-	-
- Escluse		-	-
<i>Totale differenze temporanee deducibili</i>		-	-
<i>Var.ni permanenti in aumento</i>			0
<i>Var.ni permanenti in diminuzione</i>			-
<i>Totale imponibile</i>	<i>39.920</i>		<i>1.153.928</i>
Utilizzo perdite esercizi precedenti		-	
Altre variazioni IRES			
Altre deduzioni rilevanti IRAP			154.571
Totale imponibile fiscale	39.920		999.357
<i>Totale imposte correnti reddito imponibile</i>	<i>10.978</i>		<i>48.169</i>

<i>Ritenute subite</i>	-738		
<i>Totale imposta corrente reddito imponibile</i>	10.240		
Aliquota effettiva (%)		27,50	4.17

Conclusioni

Si conclude la presente nota integrativa assicurando che le risultanze del bilancio corrispondono ai saldi delle scritture contabili tenute in ottemperanza alle norme vigenti e che il presente bilancio è conforme alla legge e rappresenta con chiarezza e in modo veritiero e corretto la situazione patrimoniale e finanziaria della Federazione nonché il risultato economico dell'esercizio.

Il Presidente
Prof. Riccardo Agabio





ATTIVO

Denominazione	A	B	Differenza A - B	
	STATO PATRIMONIALE 2015	STATO PATRIMONIALE 2014	€	%
SPA.B - IMMOBILIZZAZIONI				
SPA.B.01 - IMMOBILIZZAZIONI IMMATERIALI				
SPA.B.01.03- - OPERE DELL'INGEGNO (ROYALTIES), LICENZE D'USO, SOFTWARE	34.992,64	50.409,44	-15.416,80	-31%
TOTALE IMMOBILIZZAZIONI IMMATERIALI	34.992,64	50.409,44	-15.416,80	-31%
SPA.B.02 - IMMOBILIZZAZIONI MATERIALI				
SPA.B.02.01- - IMPIANTI SPORTIVI E FABBRICATI	611.390,38	737.668,76	-126.278,38	-17%
SPA.B.02.02- - ATTREZZATURE SPORTIVE	928.758,98	876.047,55	52.711,43	6%
SPA.B.02.03- - ATTREZZATURE SCIENTIFICHE	21.404,89	31.521,20	-10.116,31	-32%
SPA.B.02.04.04.01 - Altre immobilizzazioni materiali	6.799,90	3.611,36	3.188,54	88%
SPA.B.02.04.04.02 - Impianto di raffrescamento	161.317,20	161.317,20		
SPA.B.02.04.04.03 - Impianti termotecnici ed elettrici	32.298,17		32.298,17	
SPA.B.02.04.04- - ALTRE IMMOBILIZZAZIONI MATERIALI	200.415,27	164.928,56	35.486,71	22%
SPA.B.02.04- - ALTRI BENI	84.881,62	56.554,54	28.327,08	50%
SPA.B.02.05- - IMMOBILIZZAZIONI MATERIALI IN CORSO E ACCONTI	126.501,58	3.660,00	122.841,58	3.356%
TOTALE IMMOBILIZZAZIONI MATERIALI	1.772.937,45	1.705.452,05	67.485,40	4%
SPA.B.03 - IMMOBILIZZAZIONI FINANZIARIE				
SPA.B.03.01.01- - PARTECIPAZIONI IN SOCIETA'	2.582,28	2.582,28		
SPA.B.03.01.02- - F.DO SVALUT. PARTECIPAZIONI IN SOCIETA'	-2.582,28	-2.582,28		
SPA.B.03.01- - PARTECIPAZIONI IN SOCIETA'				
TOTALE IMMOBILIZZAZIONI FINANZIARIE				
TOTALE IMMOBILIZZAZIONI	1.807.930,09	1.755.861,49	52.068,60	3%
SPA.C - ATTIVO CIRCOLANTE				
SPA.C.02 - CREDITI				
SPA.C.02.01.01.01- - Crediti verso clienti (<12 mesi)	21.003,13	108.937,77	-87.934,64	-81%
SPA.C.02.01.01.02- - Crediti verso clienti (>12 mesi)				
SPA.C.02.01.01- - CREDITI V/CLIENTI	21.003,13	108.937,77	-87.934,64	-81%
SPA.C.02.01.02.01- - Fatture da emettere a clienti <12 mesi	33.475,00	6.500,00	26.975,00	415%



ATTIVO

Denominazione	A	B	Differenza A - B	
	STATO PATRIMONIALE 2015	STATO PATRIMONIALE 2014	€	%
SPA.C.02.01.02.02 - Fatture da emettere a clienti >12 mesi				
SPA.C.02.01.02 - FATTURE DA EMETTERE A CLIENTI	33.475,00	6.500,00	26.975,00	415%
SPA.C.02.01.03.01 - Note di credito a clienti <12 mesi				
SPA.C.02.01.03.02 - Note di credito a clienti >12 mesi				
SPA.C.02.01.03 - NOTE DI CREDITO				
SPA.C.02.01.04.01 - Note di credito a clienti <12 mesi				
SPA.C.02.01.04.02 - Note di credito a clienti >12 mesi				
SPA.C.02.01.04 - NOTE DI CREDITO DA EMETTERE				
SPA.C.02.01.05 - CREDITI AL LEGALE				
SPA.C.02.01.06 - F.DO SVALUTAZIONE CREDITI V/CLIENTI	-8.653,45	-8.653,45		
SPA.C.02.01 - CREDITI VERSO CLIENTI	45.824,68	106.784,32	-60.959,64	-57%
SPA.C.02.05.01 - CREDITI VERSO CONI	265.482,18	108.150,27	157.331,91	145%
SPA.C.02.05.02 - CREDITI VERSO STATO, REGIONI ED ENTI LOCALI				
SPA.C.02.05.03.01 - Crediti verso Erario	5.418,00	956,01	4.461,99	467%
SPA.C.02.05.03.02 - IVA ns. Credito				
SPA.C.02.05.03.03 - CREDITI ICI				
SPA.C.02.05.03.04 - Acconto IRES	1.594,00		1.594,00	
SPA.C.02.05.03.05 - Acconto IRAP	3.918,00	6.005,51	-2.087,51	-35%
SPA.C.02.05.03.06 - Acconto IVA				
SPA.C.02.05.03.07 - IVA ns CREDITO ad esigibilità differita				
SPA.C.02.05.03 - CREDITI VERSO ERARIO	10.930,00	6.961,52	3.968,48	57%
SPA.C.02.05.04.01 - Acconto INAIL				
SPA.C.02.05.04 - CREDITI VERSO ENTI PREVIDENZIALI ED ASSISTENZIALI				
SPA.C.02.05.05 - CREDITI VERSO SOCIETA' ED ASSOCIAZIONI SPORTIVE	400,00	440,00	-40,00	-9%
SPA.C.02.05.06 - CREDITI VERSO TESORERIA INPS				
SPA.C.02.05.07 - CREDITI V/CONI PER RIMBORSO MISSIONI PERSONALE FSN C/CONI				
SPA.C.02.05.08 - CREDITI VERSO PERSONALE				
SPA.C.02.05.09 - DEPOSITI CAUZIONALI	8.950,50	8.950,50		
SPA.C.02.05.10 - ANTICIPI A FORNITORE	3.302,55	2.650,89	651,66	25%



ATTIVO

Denominazione	A	B	Differenza A - B	
	STATO PATRIMONIALE 2015	STATO PATRIMONIALE 2014	€	%
SPA.C.02.05.11.01 - Anticipi a funzionari delegati	2.508,33	915,45	1.592,88	174%
SPA.C.02.05.11.02 - Trasferimento a OT autonome				
SPA.C.02.05.11 - ANTICIPI A ORGANIZZAZIONI TERRITORIALI	2.508,33	915,45	1.592,88	174%
SPA.C.02.05.12 - ANTICIPI C/TERZI	9.304,80	20.475,30	-11.170,50	-55%
SPA.C.02.05.13 - CREDITI VERSO ALTRI SOGGETTI	2.351,18		2.351,18	
SPA.C.02.05.14 - FONDO SVALUTAZIONE CREDITI VERSO ALTRI	-9.586,80	-21.057,30	11.470,50	-54%
SPA.C.02.05.15 - CREDITI VERSO ALTRE FEDERAZIONI	20.000,00	20.000,00		
SPA.C.02.05.80 - CREDITI VERSO TESSERATI	165,95	1.439,25	-1.273,30	-88%
SPA.C.02.05.81 - CREDITI VERSO ARBITRI				
SPA.C.02.05.90 - CREDITI VERSO PERSONALE	151,78		151,78	
SPA.C.02.05 - CREDITI VERSO ALTRI	313.960,47	148.925,88	165.034,59	111%
TOTALE CREDITI	359.785,15	255.710,20	104.074,95	41%

SPA.C.04 - DISPONIBILITA' LIQUIDE				
SPA.C.04.01.01.01 - C/C ordinario BNL n° 10106	3.655.594,33	2.758.146,80	897.447,53	33%
SPA.C.04.01.01.02 - C/C BNL n° 201 Salari e Stipendi	810.507,19	720.802,41	89.704,78	12%
SPA.C.04.01.01.03 - C/C Piemonte BNL .150060	105.717,82	44.982,19	60.735,63	135%
SPA.C.04.01.01.04 - C/C Lombardia BNL n.140037	28.764,41	58.352,43	-29.588,02	-51%
SPA.C.04.01.01.05 - C/C Veneto Banca Antonveneta n. 960/E	26.753,65	33.670,70	-6.917,05	-21%
SPA.C.04.01.01.06 - C/C Friuli Venezia Giulia BNL n.454	9.668,49	10.598,86	-930,37	-9%
SPA.C.04.01.01.07 - C/C Liguria BNL 21801	58.520,56	45.093,28	13.427,28	30%
SPA.C.04.01.01.08 - C/C Emilia Romagna BNL n.36390	50.056,00	15.773,20	34.282,80	217%
SPA.C.04.01.01.09 - C/C Toscana BNL. 32741	90.439,57	93.584,84	-3.145,27	-3%
SPA.C.04.01.01.10 - C/C Marche BNL n.10534	3.407,39	10.713,35	-7.305,96	-68%
SPA.C.04.01.01.11 - C/C Umbria BNL n.10444	28.093,13	27.186,06	907,07	3%
SPA.C.04.01.01.12 - C/C Lazio B.N.L. 9614	36.332,16	38.015,79	-1.683,63	-4%
SPA.C.04.01.01.13 - C/C Campania BNL n.1057	4.191,53	4.469,59	-278,06	-6%
SPA.C.04.01.01.14 - C/C Puglia BNL n.9763	1.486,70	875,49	611,21	70%
SPA.C.04.01.01.15 - C/C Calabria BNL n.101183	7.902,83	6.987,52	915,31	13%
SPA.C.04.01.01.16 - C/C Abruzzo BNL n.4833	29.140,22	18.037,15	11.103,07	62%



ATTIVO

Denominazione	A	B	Differenza A - B	
	STATO PATRIMONIALE 2015	STATO PATRIMONIALE 2014	€	%
SPA.C.04.01.01.17 - C/C Basilicata BNL n.3971	802,76	247,53	555,23	224%
SPA.C.04.01.01.18 - C/C Sicilia BNL n.55411	8.165,14	19.678,64	-11.513,50	-59%
SPA.C.04.01.01.19 - C/C Sardegna BNL n.101150	5.634,21	2.164,29	3.469,92	160%
SPA.C.04.01.01.20 - C/C Bolzano BNL n.40193	12.554,28	5.459,14	7.095,14	130%
SPA.C.04.01.01.21 - C/C Trento C.R. Giovo n.36406	2.618,87	12.393,99	-9.775,12	-79%
SPA.C.04.01.01.22 - C/C Molise B.P. Lodi n.355483	6.548,46	5.461,24	1.087,22	20%
SPA.C.04.01.01.23 - C/C Palestra Via Ovada BNL n.140021	11.295,52	5.504,81	5.790,71	105%
SPA.C.04.01.01. - C/C bancari	4.994.195,22	3.938.199,30	1.055.995,92	27%
SPA.C.04.01.02.02 - C/C postale Campania n.20888806	27.829,57	6.575,58	21.253,99	323%
SPA.C.04.01.02. - C/C postali	27.829,57	6.575,58	21.253,99	323%
SPA.C.04.01. - DEPOSITI BANCARI E POSTALI	5.022.024,79	3.944.774,88	1.077.249,91	27%
SPA.C.04.03.01 - Cassa sede federale	775,92	1.580,82	-804,90	-51%
SPA.C.04.03.02 - Cassa C.R. Friuli Venezia Giulia	105,24	2,34	102,90	4.397%
SPA.C.04.03.03 - Cassa C.R. Emilia Romagna	96,28	903,40	-807,12	-89%
SPA.C.04.03.04 - Cassa C.R. Liguria	417,33	334,70	82,63	25%
SPA.C.04.03.05 - Cassa C.R. Toscana	9,52	292,12	-282,60	-97%
SPA.C.04.03.06 - Cassa C.R. Marche	609,00	18,44	590,56	3.203%
SPA.C.04.03.07 - Cassa C.R. Umbria				
SPA.C.04.03.08 - Cassa C.R. Puglia				
SPA.C.04.03.09 - disponibilità liquide per anticipazione anno corrente				
SPA.C.04.03.10 - Cassa C.R. Campania				
SPA.C.04.03.11 - Cassa C.R. Sicilia	928,90	805,91	122,99	15%
SPA.C.04.03.12 - Cassa C.R. Sardegna	93,54	154,96	-61,42	-40%
SPA.C.04.03.13 - Cassa C.R. Basilicata				
SPA.C.04.03.14 - Cassa C.R. Lazio	776,20	1.037,11	-260,91	-25%
SPA.C.04.03.15 - Cassa C.R. Lombardia				
SPA.C.04.03.16 - Cassa D.P. Bolzano	1.861,25	726,65	1.134,60	156%
SPA.C.04.03.17 - Cassa C.R. Piemonte	290,93	155,88	135,05	87%
TOTALE DISPONIBILITA' LIQUIDE	5.027.988,90	3.950.787,21	1.077.201,69	27%
TOTALE ATTIVO CIRCOLANTE	5.387.774,05	4.206.497,41	1.181.276,64	28%



ATTIVO

Denominazione	A	B	Differenza A - B	
	STATO PATRIMONIALE 2015	STATO PATRIMONIALE 2014	€	%
SPA.D - RATEI E RISCONTI				
SPA.D.01 - RATEI E RISCONTI ATTIVI				
SPA.D.01.02.01 - Assicurazioni diverse	139.497,07	147.625,70	-8.128,63	-6%
SPA.D.01.02.02 - Risconti CONI				
SPA.D.01.02.03 - Risconti su costi anno successivo				
SPA.D.01.02- - RISCONTI ATTIVI	139.497,07	147.625,70	-8.128,63	-6%
TOTALE RATEI E RISCONTI ATTIVI	139.497,07	147.625,70	-8.128,63	-6%
TOTALE RATEI E RISCONTI	139.497,07	147.625,70	-8.128,63	-6%
TOTALE STATO PATRIMONIALE ATTIVO	7.335.201,21	6.109.984,60	1.225.216,61	20%



PASSIVO

Denominazione	A	B	Differenza A - B	
	STATO PATRIMONIALE 2015	STATO PATRIMONIALE 2014	€	%
SPP.A - PATRIMONIO NETTO				
SPP.A.01 - FONDO DI DOTAZIONE				
SPP.A.01.01 - FONDO DI DOTAZIONE	285.000,00	285.000,00		
TOTALE FONDO DI DOTAZIONE	285.000,00	285.000,00		
SPP.A.02 - RISERVE				
SPP.A.02.01 - RISERVE	3.184.349,10	2.649.786,15	534.562,95	20%
TOTALE RISERVE	3.184.349,10	2.649.786,15	534.562,95	20%
SPP.A.03 - UTILE (PERDITA) PORTATO A NUOVO				
SPP.A.03.01 - UTILE (PERDITA) PORTATO A NUOVO				
TOTALE UTILE (PERDITA) PORTATO A NUOVO				
SPP.A.04 - RISULTATO D'ESERCIZIO				
SPP.A.04.01 - UTILE (PERDITA) DELL'ESERCIZIO	54.661,44	534.562,95	-479.901,51	-90%
TOTALE RISULTATO D'ESERCIZIO	54.661,44	534.562,95	-479.901,51	-90%
TOTALE PATRIMONIO NETTO	3.524.010,54	3.469.349,10	54.661,44	2%
SPP.B - FONDI PER RISCHI E ONERI				
SPP.B.03 - ALTRI FONDI PER RISCHI E ONERI				
SPP.B.03.02.00094271 - Lite contro Acque e Terme di Fuggi SPA				
SPP.B.03.02 - LITI, ARBITRAGGI E RISARCIMENTI				
SPP.B.03.03 - CAUSE LEGALI IN CORSO	51.000,00	25.000,00	26.000,00	104%
TOTALE ALTRI FONDI PER RISCHI E ONERI	51.000,00	25.000,00	26.000,00	104%
TOTALE FONDI PER RISCHI E ONERI	51.000,00	25.000,00	26.000,00	104%
SPP.C - TRATTAMENTO DI FINE RAPPORTO DI LAVORO SUBORDINATO				
SPP.C.01 - DEBITI PER TRATTAMENTO DI FINE RAPPORTO				
SPP.C.01.01 - Indennità anz./ TFR lavoro subordinato	323.100,90	266.536,56	56.564,34	21%
SPP.C.01.02 - Tredicesima mensilità				
TOTALE DEBITI PER TRATTAMENTO DI FINE RAPPORTO	323.100,90	266.536,56	56.564,34	21%



FEDERAZIONE GINNASTICA D'ITALIA
STATO PATRIMONIALE
ESERCIZIO 2015

Mod. S/A

PASSIVO

Denominazione	A	B	Differenza A - B	
	STATO PATRIMONIALE 2015	STATO PATRIMONIALE 2014	€	%
TOTALE TRATTAMENTO DI FINE RAPPORTO DI LAVORO SUBORDINATO	323.100,90	266.536,56	56.564,34	21%
SPP.D - DEBITI				
SPP.D.05 - ACCONTI RICEVUTI				
SPP.D.05.01.01 - ACCONTI RICEVUTI DAL CONI	560.607,00	551.310,68	9.296,32	2%
SPP.D.05.01 - ACCONTI DA CLIENTI	560.607,00	551.310,68	9.296,32	2%
TOTALE ACCONTI RICEVUTI	560.607,00	551.310,68	9.296,32	2%
SPP.D.06 - DEBITI VERSO FORNITORI				
SPP.D.06.01.01 - Debiti verso fornitori (<12 mesi)	200.979,19	45.250,71	155.728,48	344%
SPP.D.06.01.02 - Debiti verso fornitori (>12 mesi)				
SPP.D.06.01 - DEBITI VERSO FORNITORI	200.979,19	45.250,71	155.728,48	344%
SPP.D.06.02.01 - Fatture da ricevere da fornitori (<12 mesi)	197.471,92	112.949,78	84.522,14	75%
SPP.D.06.02.02 - Fatture da ricevere da fornitori (>12 mesi)				
SPP.D.06.02 - FATTURE DA RICEVERE DA FORNITORI	197.471,92	112.949,78	84.522,14	75%
SPP.D.06.03.01 - Note di credito da fornitore (<12 mesi)				
SPP.D.06.03.02 - Note di credito da fornitore (>12 mesi)				
TOTALE DEBITI VERSO FORNITORI	398.451,11	158.200,49	240.250,62	152%
SPP.D.11 - DEBITI ERARIO				
SPP.D.11.01.01 - Erario c/IVA				
SPP.D.11.01.01.02 - IVA ns. Debito				
SPP.D.11.01.02 - IVA ns. debito				
SPP.D.11.01.03 - Erario C/IMU				
SPP.D.11.01.04 - Debiti v/erario IRES				
SPP.D.11.01.05 - Debiti v/erario IRAP				
SPP.D.11.01.06 - IVA ns DEBITO ad esigibilità differita				
SPP.D.11.01 - ERARIO C/IMPOSTE				
SPP.D.11.02.01 - Erario c/ritenute	67.670,07	49.849,10	17.820,97	36%
SPP.D.11.02.02 - Ritenute OT	152,05	634,92	-482,87	-76%
SPP.D.11.02.03 - Erario Addizionali Regionali	4.169,08	3.218,54	950,54	30%



PASSIVO

Denominazione	A	B	Differenza A - B	
	STATO PATRIMONIALE 2015	STATO PATRIMONIALE 2014	€	%
SPP.D.11.02.04 - Erario Addizionali Comunali	1.978,67	1.056,19	922,48	87%
SPP.D.11.02.06 - Altri debiti verso terzi (sol. coll.)		360,00	-360,00	-100%
SPP.D.11.02.90 - Erario c/trattenute stipendi	37.774,07	32.215,06	5.559,01	17%
SPP.D.11.02. - ERARIO C/RITENUTE	111.743,94	87.333,81	24.410,13	28%
SPP.D.11.03. - ERARIO C/RITENUTE T.F.R.				
TOTALE DEBITI ERARIO	111.743,94	87.333,81	24.410,13	28%

SPP.D.12 - DEBITI VERSO ISTITUTI DI PREVIDENZA E SICUREZZA SOCIALE				
SPP.D.12.01. - DEBITI V/INPS	58.493,00	45.171,16	13.321,84	29%
SPP.D.12.02. - DEBITI V/INAIL	760,18	164,03	596,15	363%
SPP.D.12.03. - DEBITI V/ENPALS		8.800,56	-8.800,56	-100%
SPP.D.12.04. - ALTRI DEBITI				
TOTALE DEBITI VERSO ISTITUTI DI PREVIDENZA E SICUREZZA SOCIALE	59.253,18	54.135,75	5.117,43	9%

SPP.D.13 - ALTRI DEBITI				
SPP.D.13.01. - DEBITI VERSO CONI				
SPP.D.13.02. - DEBITI VERSO ALTRE FEDERAZIONI	978,40		978,40	
SPP.D.13.03. - DEBITI VERSO STATO, REGIONI ED ENTI LOCALI				
SPP.D.13.04. - DEBITI VERSO PERSONALE DIPENDENTE (CONI, FSN)				
SPP.D.13.05.80.01 - Debiti vs CONI Servizi per rimborso quota capitale-interessi su prestiti e mutui del personale				
SPP.D.13.05.80.02 - Debiti per trattenuta CRAL	168,95	206,35	-37,40	-18%
SPP.D.13.05.80.03 - Debiti per trattenute Sindacali	14,00	93,32	-79,32	-85%
SPP.D.13.05.80.04 - Debiti per trattenute cessione del V° e prestito su delega				
SPP.D.13.05.80.05 - Debiti per trattenute c/terzi				
SPP.D.13.05.80.06 - Debiti per trattenute assegno di mantenimento				
SPP.D.13.05.80.07 - Trattenuta polizza assicurativa LLOYD				
SPP.D.13.05.80.08 - Trattenute INA	395,00	845,60	-450,60	-53%
SPP.D.13.05.80.09 - Trattenuta polizza sanitaria		261,80	-261,80	-100%
SPP.D.13.05.80.10 - Trattenuta UNIPOL				



PASSIVO

Denominazione	A	B	Differenza A - B	
	STATO PATRIMONIALE 2015	STATO PATRIMONIALE 2014	€	%
SPP.D.13.05.80.11 - Trattenuta Circolo Tennis				
SPP.D.13.05.80.13 - Assicurazione Groupama				
SPP.D.13.05.80- - Debiti per trattenute varie per il personale	577,95	1.407,07	-829,12	-59%
SPP.D.13.05- - DEBITI VERSO ALTRI PER IL PERSONALE	577,95	1.407,07	-829,12	-59%
SPP.D.13.06.01 - DEBITI VERSO CONI SERVIZI PER TRATTENUTA FONDO DI SOLIDARIETA' AGLI ISCRITTI AL FONDO PENSIONE	8,14	198,54	-190,40	-96%
SPP.D.13.06- - DEBITI VERSO CONI SERVIZI PER TRATTENUTA FONDO DI SOLIDARIETA' AGLI ISCRITTI AL FONDO PENSIONE	8,14	198,54	-190,40	-96%
SPP.D.13.07- - DEBITI VERSO PROFESSIONISTI	21.258,04	1.890,40	19.367,64	1.025%
SPP.D.13.08- - DEBITI VERSO SOCIETA' ED ASSOCIAZIONI SPORTIVE	26.765,37	32.644,04	-5.878,67	-18%
SPP.D.13.09- - DEBITI VERSO TESSERATI	66.483,24	157.667,62	-91.184,38	-58%
SPP.D.13.10- - DEBITI VERSO ARBITRI E COMMISSARI	20.192,31	25.475,62	-5.283,31	-21%
SPP.D.13.11- - DEPOSITI CAUZIONALI	1.713,68	5.705,68	-3.992,00	-70%
SPP.D.13.12- - ANTICIPAZIONI RICEVUTE DAL CONI				
SPP.D.13.13- - DEBITI VERSO ALTRI SOGGETTI	239.050,75	200.239,66	38.811,09	19%
SPP.D.13.14- - DEBITI VERSO COMITATI ORGANIZZATORI				
SPP.D.13.15- - DEBITI VERSO COLLABORATORI				
SPP.D.13.16.01 - Gymcampus Valenza Po	3.480,00		3.480,00	
SPP.D.13.16.02 - Gymcampus Tirrenia				
SPP.D.13.16.03 - Gymcampus Terranuova Bracciolini		7.160,00	-7.160,00	-100%
SPP.D.13.16.04 - Gymcampus Civitavecchia				
SPP.D.13.16.05 - Simposi e allenamenti GAM				
SPP.D.13.16.06 - Allenamenti e Seminari GR				
SPP.D.13.16.07 - Gymcampus Castellammare	10.628,16	10.040,00	588,16	6%
SPP.D.13.16.08 - Gymcampus Cagliari				
SPP.D.13.16.09 - Gymcampus Cesena				
SPP.D.13.16.10 - Simposi e Corsi GAF		1.100,00	-1.100,00	-100%
SPP.D.13.16.11 - Gymcampus Fano				
SPP.D.13.16.12 - Corsi e Simposi GPT				
SPP.D.13.16.13 - Corsi e Allenamenti Aerobica		6.968,96	-6.968,96	-100%
SPP.D.13.16.15 - EUROGYM				



PASSIVO

Denominazione	A	B	Differenza A - B	
	STATO PATRIMONIALE 2015	STATO PATRIMONIALE 2014	€	%
SPP.D.13.16.16 - Gymcampus Fermo-Porto San Giorgio	8.520,00	13.360,00	-4.840,00	-36%
SPP.D.13.16.17 - Gymcampus Ragusa				
SPP.D.13.16.18 - Gymcampus Bolzano				
SPP.D.13.16.19 - Gymcampus Mezzana Marilleva				
SPP.D.13.16.20 - Gymcampus Martinafranca				
SPP.D.13.16.21 - GYMNAESTRADA				
SPP.D.13.16.22 - Simposi e allenamenti TE		5.400,00	-5.400,00	-100%
SPP.D.13.16.23 - Gymcampus Vercelli	200,00		200,00	
SPP.D.13.16.24 - GYM CAMPUS Colleferro	600,00		600,00	
SPP.D.13.16.25 - GYM CAMPUS Follonica	7.788,75		7.788,75	
SPP.D.13.16.26 - GYM CAMPUS Torino	11.640,00		11.640,00	
SPP.D.13.16.27 - GOLDENAGE	890,00		890,00	
SPP.D.13.16- - CORSI DI FORMAZIONE	43.746,91	44.028,96	-282,05	-1%
SPP.D.13.17.01 - Incasso e pagamento Premi gare		3.400,00	-3.400,00	-100%
SPP.D.13.17.02 - Somme conto Terzi		621,30	-621,30	-100%
SPP.D.13.17- - INCASSI E PAGAMENTI PREMI GARE		4.021,30	-4.021,30	-100%
SPP.D.13.18- - DEBITI VERSO COLLABORATORI A PROGETTO				
SPP.D.13.19- - DEBITI VERSO COLLABORATORI ex Legge 133	248.658,16	164.279,96	84.378,20	51%
SPP.D.13.90.01 - Debiti vs personale già federale c/ retribuzione				
SPP.D.13.90.02 - Debiti vs personale già federale per tredicesima mensilità				
SPP.D.13.90.03 - Debiti vs personale già federale TFR				
SPP.D.13.90.04 - Debiti vs personale già federale per Acc.to previdenza complementare				
SPP.D.13.90.10 - Debiti vs personale già federale anni precedenti	58.468,11	78.635,53	-20.167,42	-26%
SPP.D.13.90- - DEBITI VERSO PERSONALE GIA' FEDERALE	58.468,11	78.635,53	-20.167,42	-26%
SPP.D.13.91.01 - Debito verso personale ex coni servizi spa c/ retribuzioni				
SPP.D.13.91.02 - Debito verso personale ex coni servizi spa per tredicesima mensilità				
SPP.D.13.91.03 - Debito verso personale ex coni servizi per I.A. e T.F.R.				



PASSIVO

Denominazione	A	B	Differenza A - B	
	STATO PATRIMONIALE 2015	STATO PATRIMONIALE 2014	€	%
SPP.D.13.91.04 - Debito verso personale ex coni servizi spa per accantonamento previdenza complementare				
SPP.D.13.91.10 - Debiti vs personale ex coni servizi spa anni precedenti	34.108,07	25.518,77	8.589,30	34%
SPP.D.13.91 - DEBITI VERSO PERSONALE DIPENDENTE EX CONI SERVIZI SPA	34.108,07	25.518,77	8.589,30	34%
SPP.D.13.92.01 - Debiti verso personale collaboratori e Altri	1.232,29		1.232,29	
SPP.D.13.92 - DEBITI VERSO COLLABORATORI E ALTRI	1.232,29		1.232,29	
SPP.D.13.95.01 - Debito verso personale per accantonamento fondo previdenza (1%)	49.713,52	40.735,42	8.978,10	22%
SPP.D.13.95 - DEBITO VERSO PERSONALE PER ACCANTONAMENTO FONDO PREVIDENZA (1%)	49.713,52	40.735,42	8.978,10	22%
TOTALE ALTRI DEBITI	812.954,94	782.448,57	30.506,37	4%
TOTALE DEBITI	1.943.010,17	1.633.429,30	309.580,87	19%
SPP.E - RATEI E RISCONTI				
SPP.E.01 - RATEI E RISCONTI				
SPP.E.01.01.01 - Ratei passivi				
SPP.E.01.02.01 - Risconti Diversi	694.818,36	56.365,64	638.452,72	1.133%
SPP.E.01.02.02 - Risconti su Contributi CONI	799.261,24	659.304,00	139.957,24	21%
TOTALE RATEI E RISCONTI	1.494.079,60	715.669,64	778.409,96	109%
TOTALE RATEI E RISCONTI	1.494.079,60	715.669,64	778.409,96	109%
TOTALE STATO PATRIMONIALE PASSIVO	7.335.201,21	6.109.984,60	1.225.216,61	20%



FEDERAZIONE GINNASTICA D'ITALIA
CONTO ECONOMICO (QUADRO RIEPILOGATIVO)
ESERCIZIO 2015

Mod. S/A

VALORE DELLA PRODUZIONE

Codice	Denominazione	A	B	Differenza A - B	
		Conto Economico 2015	Conto Economico 2014	€	%
1.	Attività Centrale				
1.01	Contributi CONI	6.008.117,35	5.534.067,40	474.049,95	9%
1.02	Contributi dello Stato, Regione, Enti Locali	121.607,81	49.088,50	72.519,31	148%
1.03	Quote degli associati:	2.763.616,98	3.416.520,60	-652.903,62	-19%
1.04	Ricavi da Manifestazioni Internazionali	8.275,97	6.274,89	2.001,08	32%
1.05	Ricavi da Manifestazioni Nazionali	115.613,65	94.900,00	20.713,65	22%
1.06	Ricavi da pubblicità e sponsorizzazioni	381.814,00	204.861,00	176.953,00	86%
1.07	Altri ricavi della gestione ordinaria	281.491,40	329.211,10	-47.719,70	-14%
1.	Attività Centrale	9.680.537,16	9.634.923,49	45.613,67	0%
	<i>In % sul Valore della produzione</i>	100,00%	100,00%		
2.	Attività Struttura Territoriale				
2.03	Quote degli associati	0,00	0,00	0,00	
2.	Attività Struttura Territoriale	0,00	0,00	0,00	
	<i>In % sul Valore della produzione</i>				
	VALORE PRODUZIONE	9.680.537,16	9.634.923,49	45.613,67	0%

COSTO DELLA PRODUZIONE

Codice	Denominazione	A	B	Differenza A - B	
		Conto Economico 2015	Conto Economico 2014	€	%
1.	ATTIVITA' SPORTIVA				
1.01.	Costi per l'Attività Sportiva Centrale				
1.01.01.	Costi PO/AL				
1.01.01.01.	Attività Naz. ed Internaz. P.O. ed A.L.	3.546.967,38	3.359.186,05	187.781,33	6%
1.01.01.02.	Attività rappresentative nazionali	146.030,71	158.048,05	-12.017,34	-8%
1.01.01.	Totale Costi PO/AL	3.692.998,09	3.517.234,10	175.763,99	5%
1.01.02.	Costi attività sportiva				



FEDERAZIONE GINNASTICA D'ITALIA
CONTO ECONOMICO (QUADRO RIEPILOGATIVO)
ESERCIZIO 2015

Mod. S/A

COSTO DELLA PRODUZIONE

Codice	Denominazione	A	B	Differenza A - B	
		Conto Economico 2015	Conto Economico 2014	€	%
1.01.02.01.	Organizzazione Manifestaz. Sportive Intern.li	55.370,16	27.946,52	27.423,64	98%
1.01.02.02.	Organizz. Manifestazione Sportive Nazionali	398.098,34	330.071,76	68.026,58	21%
1.01.02.03.	Partecipazione ad organismi internazionali	14.076,70	17.330,40	-3.253,70	-19%
1.01.02.04.	Formazione ricerca e documentazione	117.018,84	98.373,01	18.645,83	19%
1.01.02.05	Promozione Sportiva	11.215,50	3.704,09	7.511,41	203%
1.01.02.07	Gestione impianti sportivi	34.730,88	82.500,81	-47.769,93	-58%
1.01.02.08	Altri costi per l'attività sportiva	720.577,44	629.269,00	91.308,44	15%
1.01.02.09	Ammortamenti attività sportiva	288.766,24	264.196,32	24.569,92	9%
1.01.02.10	Accantonamento per rischi ed oneri afferenti all'attività sportiva	26.000,00	0,00	26.000,00	
1.01.02.	Totale Costi attività sportiva	1.665.854,10	1.453.391,91	212.462,19	15%
1.01.	Costi per l'Attività Sportiva Centrale	5.358.852,19	4.970.626,01	388.226,18	8%
	<i>In % sul Costo della produzione</i>	56,39%	54,97%		
1.02.	Costi per att. sportiva della Strutt. Terr.				
1.02.	Costi per att. sportiva della Strutt. Terr.	1.813.592,32	1.698.279,53	115.312,79	7%
	<i>In % sul Costo della produzione</i>	19,08%	18,78%		
1.	ATTIVITA' SPORTIVA	7.172.444,51	6.668.905,54	503.538,97	8%
	<i>In % sul Valore della Produzione</i>	74,09%	69,22%		
	<i>In % sul Costo della produzione</i>	75,48%	73,76%		
2.	FUNZIONAMENTO E COSTI GENERALI				
2.01.	Funz. e costi generali attività centrale				
2.01.01	Costi per il personale e collaborazioni	1.522.444,66	1.539.043,22	-16.598,56	-1%
2.01.02	Organi e Commissioni federali	245.742,09	209.778,31	35.963,78	17%
2.01.03	Costi per la comunicazione	59.338,56	39.096,90	20.241,66	52%
2.01.04	Costi generali	238.357,34	330.624,87	-92.267,53	-28%
2.01.05	Ammortamenti per funzionamento	23.920,30	24.394,57	-474,27	-2%
2.01.06	Accantonamento per rischi ed oneri afferenti al	0,00	2.582,28	-2.582,28	-100%



FEDERAZIONE GINNASTICA D'ITALIA
CONTO ECONOMICO (QUADRO RIEPILOGATIVO)
ESERCIZIO 2015

Mod. S/A

COSTO DELLA PRODUZIONE

Codice	Denominazione	A	B	Differenza A - B	
		Conto Economico 2015	Conto Economico 2014	€	%
	funzionamento				
2.01.	<i>Funz. e costi generali attività centrale</i>	2.089.802,95	2.145.520,15	-55.717,20	-3%
	<i>In % sul Costo della produzione</i>	21,99%	23,73%		
2.02.	<i>Funz. e costi gen. Struttura Terr.</i>				
2.02.	<i>Funz. e costi gen. Struttura Terr.</i>	240.799,04	227.239,80	13.559,24	6%
	<i>In % sul Costo della produzione</i>	2,53%	2,51%		
2.	FUNZIONAMENTO E COSTI GENERALI	2.330.601,99	2.372.759,95	-42.157,96	-2%
	<i>In % sul Valore della Produzione</i>	24,08%	24,63%		
	<i>In % sul Costo della produzione</i>	24,52%	26,24%		
STP.	Stato Patrimoniale Attivo	0,00	0,00	0,00	
	<i>In % sul Valore della Produzione</i>				
	<i>In % sul Costo della produzione</i>				
	COSTO DELLA PRODUZIONE	9.503.046,50	9.041.665,49	461.381,01	5%
	<i>In % sul Valore della Produzione</i>	98,17%	93,84%		
	Diff. Valori e Costi della Produz.	177.490,66	593.258,00	-415.767,34	-70%
	<i>In % sul Valore della Produzione</i>	1,83%	6,16%		

Codice	Denominazione	A	B	Differenza A - B	
		Conto Economico 2015	Conto Economico 2014	€	%
CEC.	Oneri e Proventi finanziari	1.405,45	4.129,44	-2.723,99	-66%
CED.	Oneri e Proventi straordinari	-65.087,67	-7.822,41	-57.265,26	732%
CEE.	Imposte sul reddito	-59.147,00	-55.002,08	-4.144,92	8%
	RISULTATO D'ESERCIZIO	54.661,44	534.562,95	-479.901,51	-90%



FEDERAZIONE GINNASTICA D'ITALIA
CONTO ECONOMICO (QUADRO ANALITICO)
ESERCIZIO 2015

Mod. S/A

VALORE DELLA PRODUZIONE

Codice	Denominazione	A	B	Differenza A - B	
		Conto Economico 2015	Conto Economico 2014	€	%
1.	Attività Centrale				
1.01	Contributi CONI				
CEA.001	Attività sportiva	661.642,00	702.959,00	-41.317,00	-6%
CEA.002	Prepar. Olimpica e Alto Livello	3.005.874,00	3.033.222,00	-27.348,00	-1%
CEA.032	Altri contributi CONI	688.297,76	12.000,00	676.297,76	5.636%
CEA.100	Contributi CONI per il Club Olimpico	136.000,00	96.000,00	40.000,00	42%
CEA.501	Contributi personale già con contratto federale	835.047,81	838.894,73	-3.846,92	0%
CEA.502	Contributi costo lavoro personale ex CONI servizi Spa	681.255,78	683.831,67	-2.575,89	0%
CEA.504	Contributi per progetti speciali		167.160,00	-167.160,00	-100%
1.01	Totale Contributi CONI	6.008.117,35	5.534.067,40	474.049,95	9%
1.02	Contributi dello Stato, Regione, Enti Locali				
CEA.031	Contributi dello Stato, Regione, Enti Locali, altri soggetti	121.607,81	49.088,50	72.519,31	148%
1.02	Totale Contributi dello Stato, Regione, Enti Locali	121.607,81	49.088,50	72.519,31	148%
1.03	Quote degli associati:				
CEA.007	Quote di affiliazione	43.971,00	398.750,00	-354.779,00	-89%
CEA.008	Quote di tesseramento	1.153.504,09	1.471.527,00	-318.022,91	-22%
CEA.009	Multe e tasse gara	1.020.990,50	968.423,42	52.567,08	5%
CEA.011	Quote iscrizione a corsi	545.151,39	577.820,18	-32.668,79	-6%
1.03	Totale Quote degli associati:	2.763.616,98	3.416.520,60	-652.903,62	-19%
1.04	Ricavi da Manifestazioni Internazionali				
CEA.014	Contributi dalla Federazione Internazionale				
CEA.017	Diritti televisivi	8.275,97	6.274,89	2.001,08	32%
1.04	Totale Ricavi da Manifestazioni Internazionali	8.275,97	6.274,89	2.001,08	32%
1.05	Ricavi da Manifestazioni Nazionali				
CEA.015	Contributi e rimborsi da altre organizzazioni	91.797,00	70.000,00	21.797,00	31%
CEA.016	Pubblicità, sponsorizzazioni	21.816,65	24.900,00	-3.083,35	-12%
CEA.017	Diritti televisivi	2.000,00		2.000,00	



FEDERAZIONE GINNASTICA D'ITALIA
CONTO ECONOMICO (QUADRO ANALITICO)
ESERCIZIO 2015

Mod. S/A

VALORE DELLA PRODUZIONE

Codice	Denominazione	A	B	Differenza A - B	
		Conto Economico 2015	Conto Economico 2014	€	%
1.05	Totale Ricavi da Manifestazioni Nazionali	115.613,65	94.900,00	20.713,65	22%
1.06	Ricavi da pubblicità e sponsorizzazioni				
CEA.016	Pubblicità, sponsorizzazioni	179.675,00	81.000,00	98.675,00	122%
CEA.021	Fornitori ufficiali della Federazione	202.139,00	123.861,00	78.278,00	63%
1.06	Totale Ricavi da pubblicità e sponsorizzazioni	381.814,00	204.861,00	176.953,00	86%
1.07	Altri ricavi della gestione ordinaria				
CEA.015	Contributi e rimborsi da altre organizzazioni	40.000,00	70.000,00	-30.000,00	-43%
CEA.026	Recuperi e rimborsi da terzi	129.692,68	147.310,78	-17.618,10	-12%
CEA.028	Altre prestazioni da terzi	111.798,72	111.900,32	-101,60	0%
1.07	Totale Altri ricavi della gestione ordinaria	281.491,40	329.211,10	-47.719,70	-14%
1.	Totale Attività Centrale	9.680.537,16	9.634.923,49	45.613,67	0%
	In % sul Valore della produzione	100,00%	100,00%		
2.	Attività Struttura Territoriale				
2.03	Quote degli associati				
CEA.008	Quote di tesseramento				
2.03	Totale Quote degli associati	0,00	0,00	0,00	
2.	Totale Attività Struttura Territoriale	0,00	0,00	0,00	
	In % sul Valore della produzione				
	VALORE PRODUZIONE	9.680.537,16	9.634.923,49	45.613,67	0%



FEDERAZIONE GINNASTICA D'ITALIA
CONTO ECONOMICO (QUADRO ANALITICO)
ESERCIZIO 2015

Mod. S/A

COSTO DELLA PRODUZIONE

Codice	Denominazione	A	B	Differenza A - B	
		Conto Economico 2015	Conto Economico 2014	€	%
1.	ATTIVITA' SPORTIVA				
1.01.	Costi per l'Attività Sportiva Centrale				
1.01.01.	Costi PO/AL				
<u>1.01.01.01.</u>	<u>Attività Naz. ed Internaz. P.O. ed A.L.</u>				
<u>1.01.01.01.01</u>	<u>Partecipazione a Manif. Sport. Naz. - Intern. finalizzate alla Prep. Olimp. -Alto Livello</u>				
CEB.001	Spese di trasferta e soggiorno	419.738,68	395.939,45	23.799,23	6%
CEB.002	Indennità, diarie e rimborsi forfettari	24.586,18	28.448,46	-3.862,28	-14%
CEB.005	Acquisto materiale sportivo e attrezzature sportive non capitalizzabili	95.000,00	81.274,18	13.725,82	17%
CEB.006	Spese mediche	11.950,00	7.530,01	4.419,99	59%
CEB.008	Premi di assicurazione	563,00		563,00	
CEB.012	Quote di iscrizione e partecipazione a manifestazioni	7.752,80		7.752,80	
CEB.016	Altre spese		15.000,00	-15.000,00	-100%
CEB.018	Acquisto materiale di consumo	963,80		963,80	
CEB.025	Spese controlli antidoping	5.000,00		5.000,00	
1.01.01.01.01	Totale Partecipazione a Manif. Sport. Naz. - Intern. finalizzate alla Prep. Olimp.-Alto Livello	565.554,46	528.192,10	37.362,36	7%
<u>1.01.01.01.02</u>	<u>Allenamenti e stages</u>				
CEB.001	Spese di trasferta e soggiorno	658.686,73	687.601,76	-28.915,03	-4%
CEB.002	Indennità, diarie e rimborsi forfettari	7.623,00	49.547,69	-41.924,69	-85%
CEB.003	Compensi per staff tecnico	411.829,50	352.198,28	59.631,22	17%
CEB.004	Compensi per staff sanitario	70.123,10	55.840,00	14.283,10	26%
CEB.005	Acquisto materiale sportivo e attrezzature sportive non capitalizzabili	126.599,97	60.673,82	65.926,15	109%
CEB.006	Spese mediche	45.606,05	67.395,33	-21.789,28	-32%
CEB.014	Trasporto e facchinaggio	4.971,48	3.047,60	1.923,88	63%
CEB.016	Altre spese	84.397,37	77.912,95	6.484,42	8%
CEB.018	Acquisto materiale di consumo	24.063,07	18.832,02	5.231,05	28%
CEB.022	Contributi ad atleti ed altri soggetti	20.000,00		20.000,00	
CEB.063	Servizi di pulizia e sorveglianza	25.295,25		25.295,25	
CEB.064	Utenze e servizi	144.872,48	143.556,83	1.315,65	1%



FEDERAZIONE GINNASTICA D'ITALIA
CONTO ECONOMICO (QUADRO ANALITICO)
ESERCIZIO 2015

Mod. S/A

COSTO DELLA PRODUZIONE

Codice	Denominazione	A	B	Differenza A - B	
		Conto Economico 2015	Conto Economico 2014	€	%
CEB.065	Canoni ed oneri locativi	48.800,00	32.940,00	15.860,00	48%
CEB.120	Contributi ad associazioni e terzi	2.000,00		2.000,00	
CEB.602	Costi per altri servizi e prestazioni	11.313,77		11.313,77	
1.01.01.01.02	Totale Allenamenti e stages	1.686.181,77	1.549.546,28	136.635,49	9%
1.01.01.01.03	<u>Funzionamento Commissioni Tecniche</u>				
CEB.001	Spese di trasferta e soggiorno	1.263,50	1.065,23	198,27	19%
1.01.01.01.03	Totale Funzionamento Commissioni Tecniche	1.263,50	1.065,23	198,27	19%
1.01.01.01.04	<u>Compensi per prestazioni contrattuali</u>				
CEB.002	Indennità, diarie e rimborsi forfettari	75.000,00		75.000,00	
CEB.003	Compensi per staff tecnico	291.099,00	346.333,28	-55.234,28	-16%
CEB.004	Compensi per staff sanitario	36.125,00	36.125,00		
1.01.01.01.04	Totale Compensi per prestazioni contrattuali	402.224,00	382.458,28	19.765,72	5%
1.01.01.01.05	<u>Interventi per gli atleti</u>				
CEB.001	Spese di trasferta e soggiorno	36.426,57	28.825,47	7.601,10	26%
CEB.007	Premi di classifica	220.234,00	261.479,50	-41.245,50	-16%
CEB.019	Tutela assicurativa	141.506,00	140.988,50	517,50	0%
CEB.022	Contributi ad atleti ed altri soggetti	108.000,00	76.730,00	31.270,00	41%
CEB.120	Contributi ad associazioni e terzi	248.072,88	288.868,29	-40.795,41	-14%
CEB.400	Borse di studio agli atleti per il Club Olimpico CONI	136.000,00	96.000,00	40.000,00	42%
1.01.01.01.05	Totale Interventi per gli atleti	890.239,45	892.891,76	-2.652,31	0%
1.01.01.01.06	<u>Spese per antidoping</u>				
CEB.025	Spese controlli antidoping	1.504,20	5.032,40	-3.528,20	-70%
1.01.01.01.06	Totale Spese per antidoping	1.504,20	5.032,40	-3.528,20	-70%
1.01.01.01.	Totale Attività Naz. ed Internaz. P.O. ed A.L.	3.546.967,38	3.359.186,05	187.781,33	6%
1.01.01.02.	<u>Attività rappresentative nazionali</u>				
1.01.01.02.01	<u>Partecipaz. a Manif. sportive naz./inter.</u>				
CEB.001	Spese di trasferta e soggiorno	22.118,04	53.025,03	-30.906,99	-58%
CEB.002	Indennità, diarie e rimborsi forfettari	1.945,00	419,00	1.526,00	364%



FEDERAZIONE GINNASTICA D'ITALIA
CONTO ECONOMICO (QUADRO ANALITICO)
ESERCIZIO 2015

Mod. S/A

COSTO DELLA PRODUZIONE

Codice	Denominazione	A	B	Differenza A - B	
		Conto Economico 2015	Conto Economico 2014	€	%
CEB.016	Altre spese		1.260,00	-1.260,00	-100%
1.01.01.02.01	Totale Partecipaz. a Manif. sportive naz./inter.	24.063,04	54.704,03	-30.640,99	-56%
1.01.01.02.02	<u>Allenamenti e stages</u>				
CEB.001	Spese di trasferta e soggiorno	51.060,53	7.500,00	43.560,53	581%
CEB.002	Indennità, diarie e rimborsi forfettari	2.930,00		2.930,00	
CEB.003	Compensi per staff tecnico	10.000,00	8.500,00	1.500,00	18%
CEB.004	Compensi per staff sanitario	380,00		380,00	
CEB.005	Acquisto materiale sportivo e attrezzature sportive non capitalizzabili		6.143,30	-6.143,30	-100%
CEB.016	Altre spese	1.597,14	500,00	1.097,14	219%
CEB.018	Acquisto materiale di consumo		2.732,76	-2.732,76	-100%
CEB.063	Servizi di pulizia e sorveglianza		13.967,96	-13.967,96	-100%
1.01.01.02.02	Totale Allenamenti e stages	65.967,67	39.344,02	26.623,65	68%
1.01.01.02.03	<u>Funzionamento Commissioni Tecniche</u>				
CEB.001	Spese di trasferta e soggiorno		7.500,00	-7.500,00	-100%
CEB.016	Altre spese		500,00	-500,00	-100%
1.01.01.02.03	Totale Funzionamento Commissioni Tecniche	0,00	8.000,00	-8.000,00	-100%
1.01.01.02.04	<u>Compensi per prestazioni contrattuali</u>				
CEB.003	Compensi per staff tecnico	56.000,00	56.000,00		
1.01.01.02.04	Totale Compensi per prestazioni contrattuali	56.000,00	56.000,00	0,00	
1.01.01.02.	Totale Attività rappresentative nazionali	146.030,71	158.048,05	-12.017,34	-8%
1.01.01.	Totale Costi PO/AL	3.692.998,09	3.517.234,10	175.763,99	5%
1.01.02.	<i>Costi attività sportiva</i>				
1.01.02.01.	<u>Organizzazione Manifestaz. Sportive Intern.li</u>				
CEB.001	Spese di trasferta e soggiorno	42.814,87		42.814,87	
CEB.016	Altre spese	12.555,29	27.946,52	-15.391,23	-55%
1.01.02.01.	Totale Organizzazione Manifestaz. Sportive Intern.li	55.370,16	27.946,52	27.423,64	98%
1.01.02.02.	<u>Organizz. Manifestazione Sportive Nazionali</u>				
CEB.001	Spese di trasferta e soggiorno	69.556,86	47.928,36	21.628,50	45%



FEDERAZIONE GINNASTICA D'ITALIA
CONTO ECONOMICO (QUADRO ANALITICO)
ESERCIZIO 2015

Mod. S/A

COSTO DELLA PRODUZIONE

Codice	Denominazione	A	B	Differenza A - B	
		Conto Economico 2015	Conto Economico 2014	€	%
CEB.005	Acquisto materiale sportivo e attrezzature sportive non capitalizzabili	680,00		680,00	
CEB.008	Premi di assicurazione		4.681,16	-4.681,16	-100%
CEB.010	Noleggio materiale tecnico sportivo, attrezzature, impianti, automezzi e sw	58.879,40	20.121,40	38.758,00	193%
CEB.011	Coppe e medaglie, altro materiale premiazionale e onoreficenza	3.966,04	6.591,90	-2.625,86	-40%
CEB.013	Indennità, compensi, gettoni ed altre utilità ufficiali di gara, arbitri, commissari, cronometristi	43.425,00	39.870,20	3.554,80	9%
CEB.014	Trasporto e facchinaggio	12.146,32	27.328,00	-15.181,68	-56%
CEB.016	Altre spese	15.719,50	17.695,87	-1.976,37	-11%
CEB.029	Corrispettivo per ingaggio squadre partecipanti	14.178,25	16.559,76	-2.381,51	-14%
CEB.030	Manutenzione ordinaria		409,67	-409,67	-100%
CEB.040	Compensi per servizi tecnico scientifici (costi per servizi da società)	25.718,53	23.678,20	2.040,33	9%
CEB.120	Contributi ad associazioni e terzi	153.828,44	125.207,24	28.621,20	23%
1.01.02.02.	Totale Organizz. Manifestazione Sportive Nazionali	398.098,34	330.071,76	68.026,58	21%
<u>1.01.02.03.</u>	<u>Partecipazione ad organismi internazionali</u>				
CEB.001	Spese di trasferta e soggiorno		14.880,40	-14.880,40	-100%
CEB.002	Indennità, diarie e rimborsi forfettari		1.200,00	-1.200,00	-100%
CEB.034	Quote di adesione ad organismi internazionali	1.861,01	1.250,00	611,01	49%
CEB.036	Partecipazione a congressi e comitati	12.215,69		12.215,69	
1.01.02.03.	Totale Partecipazione ad organismi internazionali	14.076,70	17.330,40	-3.253,70	-19%
<u>1.01.02.04.</u>	<u>Formazione ricerca e documentazione</u>				
<u>1.01.02.04.01</u>	<u>Corsi di formaz.quadri tecnici e ufficiali di gara</u>				
CEB.001	Spese di trasferta e soggiorno	4.000,00	3.000,00	1.000,00	33%
CEB.002	Indennità, diarie e rimborsi forfettari	2.996,38	3.750,00	-753,62	-20%
CEB.024	Compensi per prestazioni tecnico-scientifiche (costi per servizi da professionisti)	25.000,00	25.000,00		
1.01.02.04.01	Totale Corsi di formaz.quadri tecnici e ufficiali di gara	31.996,38	31.750,00	246,38	1%



FEDERAZIONE GINNASTICA D'ITALIA
CONTO ECONOMICO (QUADRO ANALITICO)
ESERCIZIO 2015

Mod. S/A

COSTO DELLA PRODUZIONE

Codice	Denominazione	A	B	Differenza A - B	
		Conto Economico 2015	Conto Economico 2014	€	%
<u>1.01.02.04.03</u>	<u>Corsi di formazione per altri soggetti</u>				
CEB.001	Spese di trasferta e soggiorno		3.000,00	-3.000,00	-100%
CEB.002	Indennità, diarie e rimborsi forfettari		1.500,00	-1.500,00	-100%
CEB.016	Altre spese	1.393,60		1.393,60	
CEB.024	Compensi per prestazioni tecnico-scientifiche (costi per servizi da professionisti)	25.000,00		25.000,00	
CEB.038	Spese di organizzazione corsi	6.592,58	1.626,06	4.966,52	305%
<u>1.01.02.04.03</u>	Totale Corsi di formazione per altri soggetti	32.986,18	6.126,06	26.860,12	438%
<u>1.01.02.04.04</u>	<u>Ricerca e documentazione</u>				
CEB.001	Spese di trasferta e soggiorno		2.747,92	-2.747,92	-100%
CEB.016	Altre spese	2.000,00	1.990,36	9,64	0%
CEB.038	Spese di organizzazione corsi	1.518,28		1.518,28	
CEB.042	Organizzazione e partecipazione a convegni, seminari, congressi e conferenze stampa		3.660,00	-3.660,00	-100%
CEB.045	Produzione diffusione e diritti per la trasmissione televisiva/radiofonica	48.518,00	52.098,67	-3.580,67	-7%
<u>1.01.02.04.04</u>	Totale Ricerca e documentazione	52.036,28	60.496,95	-8.460,67	-14%
<u>1.01.02.04.</u>	Totale Formazione ricerca e documentazione	117.018,84	98.373,01	18.645,83	19%
<u>1.01.02.05</u>	<u>Promozione Sportiva</u>				
CEB.001	Spese di trasferta e soggiorno		746,09	-746,09	-100%
CEB.005	Acquisto materiale sportivo e attrezzature sportive non capitalizzabili	9.215,50		9.215,50	
CEB.048	Sport nella scuola		1.458,00	-1.458,00	-100%
CEB.061	Contributi ad altri soggetti	2.000,00		2.000,00	
CEB.120	Contributi ad associazioni e terzi		1.500,00	-1.500,00	-100%
<u>1.01.02.05</u>	Totale Promozione Sportiva	11.215,50	3.704,09	7.511,41	203%
<u>1.01.02.07</u>	<u>Gestione impianti sportivi</u>				
CEB.016	Altre spese	3.798,98		3.798,98	
CEB.064	Utenze e servizi	11.356,90	72.600,81	-61.243,91	-84%
CEB.065	Canoni ed oneri locativi	5.775,00	9.900,00	-4.125,00	-42%
CEB.602	Costi per altri servizi e prestazioni	13.800,00		13.800,00	



FEDERAZIONE GINNASTICA D'ITALIA
CONTO ECONOMICO (QUADRO ANALITICO)
ESERCIZIO 2015

Mod. S/A

COSTO DELLA PRODUZIONE

Codice	Denominazione	A	B	Differenza A - B	
		Conto Economico 2015	Conto Economico 2014	€	%
1.01.02.07	Totale Gestione impianti sportivi	34.730,88	82.500,81	-47.769,93	-58%
<u>1.01.02.08</u>	<u>Altri costi per l'attività sportiva</u>				
CEB.008	Premi di assicurazione	582.829,68	629.269,00	-46.439,32	-7%
CEB.064	Utenze e servizi	28.896,26		28.896,26	
CEB.065	Canoni ed oneri locativi	9.401,60		9.401,60	
CEB.098	Spese per manutenzione e sviluppo sistemi informativi e sito internet	94.374,70		94.374,70	
CEB.602	Costi per altri servizi e prestazioni	5.075,20		5.075,20	
1.01.02.08	Totale Altri costi per l'attività sportiva	720.577,44	629.269,00	91.308,44	15%
<u>1.01.02.09</u>	<u>Ammortamenti attività sportiva</u>				
CEB.067	Ammortamento immobilizzazioni materiali	275.532,23	248.942,31	26.589,92	11%
CEB.068	Ammortamento immobilizzazioni immateriali	13.234,01	15.254,01	-2.020,00	-13%
1.01.02.09	Totale Ammortamenti attività sportiva	288.766,24	264.196,32	24.569,92	9%
<u>1.01.02.10</u>	<u>Accantonamento per rischi ed oneri afferenti all'attività sportiva</u>				
CEB.070	Accantonamento cause legali in corso	26.000,00		26.000,00	
1.01.02.10	Totale Accantonamento per rischi ed oneri afferenti all'attività sportiva	26.000,00	0,00	26.000,00	
1.01.02.	Totale Costi attività sportiva	1.665.854,10	1.453.391,91	212.462,19	15%
1.01.	Totale Costi per l'Attività Sportiva Centrale	5.358.852,19	4.970.626,01	388.226,18	8%
	<i>In % sul Costo della produzione</i>	56,39%	54,97%		
1.02.	Costi per att. sportiva della Strutt. Terr.				
1.02.	Totale Costi per att. sportiva della Strutt. Terr.	1.813.592,32	1.698.279,53	115.312,79	7%
	<i>In % sul Costo della produzione</i>	19,08%	18,78%		
1.	Totale ATTIVITA' SPORTIVA	7.172.444,51	6.668.905,54	503.538,97	8%
	<i>In % sul Valore della Produzione</i>	74,09%	69,22%		
	<i>In % sul Costo della produzione</i>	75,48%	73,76%		
2.	FUNZIONAMENTO E COSTI GENERALI				
2.01.	Funz. e costi generali attività centrale				



FEDERAZIONE GINNASTICA D'ITALIA
CONTO ECONOMICO (QUADRO ANALITICO)
ESERCIZIO 2015

Mod. S/A

COSTO DELLA PRODUZIONE

Codice	Denominazione	A	B	Differenza A - B	
		Conto Economico 2015	Conto Economico 2014	€	%
2.01.01	Costi per il personale e collaborazioni				
CEB.073	Personale Federale - retribuzione ordinaria	482.474,53	472.105,44	10.369,09	2%
CEB.074	Personale Federale - straordinari	14.062,23	14.476,12	-413,89	-3%
CEB.075	Personale Federale - oneri previdenziali	172.347,48	193.182,23	-20.834,75	-11%
CEB.077	Personale Federale - Trattamento di fine rapporto	36.414,42	35.036,03	1.378,39	4%
CEB.078	Personale Federale - rimborso spese missione	13.080,73	12.833,34	247,39	2%
CEB.079	Personale Federale - rimborsi spese di trasferta a piè di lista	19.032,09	21.161,83	-2.129,74	-10%
CEB.200	Personale ex CONI servizi spa retribuzione ordinaria	389.794,54	382.854,90	6.939,64	2%
CEB.201	Personale ex CONI servizi spa retribuzione straordinaria	20.909,45	16.608,29	4.301,16	26%
CEB.202	Oneri a carico azienda personale ex CONI servizi Spa	142.162,99	148.852,89	-6.689,90	-4%
CEB.204	Indennità varie ex CONI servizi Spa	7.735,00	8.330,00	-595,00	-7%
CEB.205	Premi di produzione ex CONI	58.984,83	60.627,00	-1.642,17	-3%
CEB.206	accantonamento TFR ex coni servizi spa	28.626,18	28.297,36	328,82	1%
CEB.207	Indennità varie Personale già Federale	9.520,00	23.803,23	-14.283,23	-60%
CEB.208	Premi di produzione Personale già Federale	84.456,49	77.701,70	6.754,79	9%
CEB.210	Accantonamento Fondo di previdenza complementare	8.978,10	8.872,11	105,99	1%
CEB.300	Buoni Pasto / Ticket Restaurant	33.415,60	33.013,03	402,57	1%
CEB.800	Interventi assistenziali al personale	450,00	1.287,72	-837,72	-65%
2.01.01	Totale Costi per il personale e collaborazioni	1.522.444,66	1.539.043,22	-16.598,56	-1%
2.01.02	Organi e Commissioni federali				
CEB.001	Spese di trasferta e soggiorno	146.880,95	147.939,79	-1.058,84	-1%
CEB.081	Collaboratori - oneri previdenziali	172,29		172,29	
CEB.087	Indennità, compensi, gettoni ed altre utilità Organi di gestione	49.511,04	33.906,46	15.604,58	46%
CEB.088	Indennità, compensi, gettoni ed altre utilità Collegio dei Revisori dei conti	22.387,81	22.572,06	-184,25	-1%
CEB.089	Indennità, compensi, gettoni ed altre utilità Organi di giustizia sportiva	26.790,00	5.360,00	21.430,00	400%
2.01.02	Totale Organi e Commissioni federali	245.742,09	209.778,31	35.963,78	17%



FEDERAZIONE GINNASTICA D'ITALIA
CONTO ECONOMICO (QUADRO ANALITICO)
ESERCIZIO 2015

Mod. S/A

COSTO DELLA PRODUZIONE

Codice	Denominazione	A	B	Differenza A - B	
		Conto Economico 2015	Conto Economico 2014	€	%
2.01.03	<i>Costi per la comunicazione</i>				
CEB.001	Spese di trasferta e soggiorno	3.597,77	839,45	2.758,32	329%
CEB.033	Promozione, comunicazione e marketing	17.500,00	13.842,00	3.658,00	26%
CEB.044	Acquisto giornali, riviste, pubblicazioni tecniche	6.321,08		6.321,08	
CEB.093	Stampa e spedizione costo rivista federale	14.357,11	13.532,90	824,21	6%
CEB.095	Comunicati, opuscoli, annuari e servizi fotografici	14.562,60	10.882,55	3.680,05	34%
CEB.097	Compensi per prestazioni connesse alla pubblicità e promozione	3.000,00		3.000,00	
2.01.03	Totale Costi per la comunicazione	59.338,56	39.096,90	20.241,66	52%
2.01.04	<i>Costi generali</i>				
CEB.001	Spese di trasferta e soggiorno		138,00	-138,00	-100%
CEB.008	Premi di assicurazione	32.802,34	32.783,34	19,00	0%
CEB.010	Noleggio materiale tecnico sportivo, attrezzature, impianti, automezzi e sw		290,24	-290,24	-100%
CEB.014	Trasporto e facchinaggio	7.097,50	11.680,15	-4.582,65	-39%
CEB.016	Altre spese	1.464,96	9.384,97	-7.920,01	-84%
CEB.018	Acquisto materiale di consumo	28.266,39	26.806,12	1.460,27	5%
CEB.030	Manutenzione ordinaria	581,20	1.460,63	-879,43	-60%
CEB.044	Acquisto giornali, riviste, pubblicazioni tecniche	2.000,00	10.210,50	-8.210,50	-80%
CEB.064	Utenze e servizi		29.475,72	-29.475,72	-100%
CEB.065	Canoni ed oneri locativi	3.531,02	13.082,69	-9.551,67	-73%
CEB.096	Servizi giuridici, amministrativi e fiscali (costi per servizi da società)	5.717,68	804,26	4.913,42	611%
CEB.097	Compensi per prestazioni connesse alla pubblicità e promozione	1.000,00	3.000,00	-2.000,00	-67%
CEB.098	Spese per manutenzione e sviluppo sistemi informativi e sito internet	35.704,91	61.897,12	-26.192,21	-42%
CEB.099	Prestazioni giuridiche amministrative e fiscali (costi per servizi da professionisti)	46.927,81	46.521,81	406,00	1%
CEB.100	Spese per liti, arbitrati e risarcimenti		13.691,40	-13.691,40	-100%
CEB.101	Spese postali e telefoniche	26.135,73	31.201,43	-5.065,70	-16%
CEB.105	Spese di rappresentanza	872,26	743,50	128,76	17%
CEB.106	Commissioni bancarie e postali	6.414,17	5.781,90	632,27	11%



FEDERAZIONE GINNASTICA D'ITALIA
CONTO ECONOMICO (QUADRO ANALITICO)
ESERCIZIO 2015

Mod. S/A

COSTO DELLA PRODUZIONE

Codice	Denominazione	A	B	Differenza A - B	
		Conto Economico 2015	Conto Economico 2014	€	%
CEB.107	Provvigioni per intermediazione pubblicitaria	30.750,00	28.983,00	1.767,00	6%
CEB.108	Imposte indirette, tasse e contributi	2.246,44	2.688,09	-441,65	-16%
CEB.602	Costi per altri servizi e prestazioni	6.844,93		6.844,93	
2.01.04	Totale Costi generali	238.357,34	330.624,87	-92.267,53	-28%
2.01.05	<i>Ammortamenti per funzionamento</i>				
CEB.067	Ammortamento immobilizzazioni materiali	18.613,18	19.382,48	-769,30	-4%
CEB.068	Ammortamento immobilizzazioni immateriali	5.307,12	5.012,09	295,03	6%
2.01.05	Totale Ammortamenti per funzionamento	23.920,30	24.394,57	-474,27	-2%
2.01.06	<i>Accantonamento per rischi ed oneri afferenti al funzionamento</i>				
CEB.069	Accantonamento altri fondi rischi e oneri		2.582,28	-2.582,28	-100%
2.01.06	Totale Accantonamento per rischi ed oneri afferenti al funzionamento	0,00	2.582,28	-2.582,28	-100%
2.01.	Totale Funz. e costi generali attività centrale	2.089.802,95	2.145.520,15	-55.717,20	-3%
	<i>In % sul Costo della produzione</i>	21,99%	23,73%		
2.02.	Funz. e costi gen. Struttura Terr.				
2.02.	Totale Funz. e costi gen. Struttura Terr.	240.799,04	227.239,80	13.559,24	6%
	<i>In % sul Costo della produzione</i>	2,53%	2,51%		
2.	Totale FUNZIONAMENTO E COSTI GENERALI	2.330.601,99	2.372.759,95	-42.157,96	-2%
	<i>In % sul Valore della Produzione</i>	24,08%	24,63%		
	<i>In % sul Costo della produzione</i>	24,52%	26,24%		
STP.	Stato Patrimoniale Attivo				
STP.	Totale Stato Patrimoniale Attivo	0,00	0,00	0,00	
	<i>In % sul Valore della Produzione</i>				
	<i>In % sul Costo della produzione</i>				
	COSTO DELLA PRODUZIONE	9.503.046,50	9.041.665,49	461.381,01	5%
	<i>In % sul Valore della Produzione</i>	98,17%	93,84%		
	Diff. Valori e Costi della Produz.	177.490,66	593.258,00	-415.767,34	-70%
	<i>In % sul Valore della Produzione</i>	1,83%	6,16%		



FEDERAZIONE GINNASTICA D'ITALIA
CONTO ECONOMICO (QUADRO ANALITICO)
ESERCIZIO 2015

Mod. S/A

Codice	Denominazione	A	B	Differenza A - B	
		Conto Economico 2015	Conto Economico 2014	€	%
CEC.	Oneri e Proventi finanziari				
CEC.001	Interessi attivi	1.405,45	4.129,44	-2.723,99	-66%
CEC.	Totale Oneri e Proventi finanziari	1.405,45	4.129,44	-2.723,99	-66%
CED.	Oneri e Proventi straordinari				
CED.003	Sopravvenienze attive	14.211,87	1,37	14.210,50	1.037.263%
CED.004	Sopravvenienze passive	79.299,54	7.823,78	71.475,76	914%
CED.	Totale Oneri e Proventi straordinari	-65.087,67	-7.822,41	-57.265,26	732%
CEE.	Imposte sul reddito				
CEE.002	IRAP	48.169,00	52.083,00	-3.914,00	-8%
CEE.003	IRES	10.978,00	2.919,08	8.058,92	276%
CEE.	Totale Imposte sul reddito	-59.147,00	-55.002,08	-4.144,92	8%
	RISULTATO D'ESERCIZIO	54.661,44	534.562,95	-479.901,51	-90%



FEDERAZIONE GINNASTICA D'ITALIA
CONTO ECONOMICO STRUTTURE TERRITORIALI - FUNZIONARI
DELEGATI (QUADRO RIEPILOGATIVO)
ESERCIZIO 2015

Mod. S/A

COSTO DELLA PRODUZIONE

Codice	Denominazione	A	B	Differenza A - B	
		Conto Economico 2015	Conto Economico 2014	€	%
1.	ATTIVITA' SPORTIVA				
1.02.	<i>Costi per att. sportiva della Strutt. Terr.</i>				
1.02.01	Attività agonistica	554.605,61	527.413,19	27.192,42	5%
1.02.02	Organizzazione Manifestazione Sportive	1.076.486,69	996.279,05	80.207,64	8%
1.02.03	Corsi di formazione	136.890,97	134.209,40	2.681,57	2%
1.02.04	Promozione Sportiva	6.789,39	8.503,55	-1.714,16	-20%
1.02.05	Contributi all'attività sportiva	3.644,00	0,00	3.644,00	
1.02.06	Gestione impianti sportivi	35.175,66	31.874,34	3.301,32	10%
1.02.	<i>Costi per att. sportiva della Strutt. Terr.</i>	1.813.592,32	1.698.279,53	115.312,79	7%
1.	ATTIVITA' SPORTIVA	1.813.592,32	1.698.279,53	115.312,79	7%
2.	FUNZIONAMENTO E COSTI GENERALI				
2.02.	<i>Funz. e costi gen. Struttura Terr.</i>				
2.02.01	Costi per i collaboratori	71.347,16	51.544,28	19.802,88	38%
2.02.02	Organi e Commissioni	15.795,54	13.752,53	2.043,01	15%
2.02.03	Costi generali	153.656,34	161.942,99	-8.286,65	-5%
2.02.	<i>Funz. e costi gen. Struttura Terr.</i>	240.799,04	227.239,80	13.559,24	6%
2.	FUNZIONAMENTO E COSTI GENERALI	240.799,04	227.239,80	13.559,24	6%
	COSTO STRUTT. TERRIT.	2.054.391,36	1.925.519,33	128.872,03	7%



FEDERAZIONE GINNASTICA D'ITALIA
CONTO ECONOMICO STRUTTURE TERRITORIALI - FUNZIONARI
DELEGATI (QUADRO ANALITICO)
ESERCIZIO 2015

Mod. S/A

COSTO DELLA PRODUZIONE

Codice	Denominazione	A	B	Differenza A - B	
		Conto Economico 2015	Conto Economico 2014	€	%
1.	ATTIVITA' SPORTIVA				
1.02.	Costi per att. sportiva della Strutt. Terr.				
1.02.01	Attività agonistica				
CEB.001	Spese di trasferta e soggiorno	99.991,98	86.346,56	13.645,42	16%
CEB.002	Indennità, diarie e rimborsi forfettari	147.323,18	149.454,89	-2.131,71	-1%
CEB.003	Compensi per staff tecnico	100.077,70	107.073,01	-6.995,31	-7%
CEB.004	Compensi per staff sanitario		50,00	-50,00	-100%
CEB.005	Acquisto materiale sportivo e attrezzature sportive non capitalizzabili	13.415,43	2.548,06	10.867,37	426%
CEB.006	Spese mediche	854,00	2.710,50	-1.856,50	-68%
CEB.013	Indennità, compensi, gettoni ed altre utilità ufficiali di gara, arbitri, commissari, cronometristi	178.527,52	159.443,34	19.084,18	12%
CEB.016	Altre spese	2.770,00		2.770,00	
CEB.065	Canoni ed oneri locativi	11.645,80	19.786,83	-8.141,03	-41%
1.02.01	Totale Attività agonistica	554.605,61	527.413,19	27.192,42	5%
1.02.02	Organizzazione Manifestazione Sportive				
CEB.001	Spese di trasferta e soggiorno	105.896,40	99.310,63	6.585,77	7%
CEB.002	Indennità, diarie e rimborsi forfettari	100.909,54	88.752,29	12.157,25	14%
CEB.008	Premi di assicurazione	119,50		119,50	
CEB.011	Coppe e medaglie, altro materiale premiazionale e onoreficenza	115.968,94	122.991,13	-7.022,19	-6%
CEB.013	Indennità, compensi, gettoni ed altre utilità ufficiali di gara, arbitri, commissari, cronometristi	133.014,39	139.954,15	-6.939,76	-5%
CEB.016	Altre spese	64.567,82	52.416,50	12.151,32	23%
CEB.018	Acquisto materiale di consumo	2.468,36	495,51	1.972,85	398%
CEB.022	Contributi ad atleti ed altri soggetti	14.435,00		14.435,00	
CEB.024	Compensi per prestazioni tecnico-scientifiche (costi per servizi da professionisti)	6.800,00	5.700,00	1.100,00	19%
CEB.028	Contributi a Comitati Organizzatori	490.442,37	443.781,37	46.661,00	11%
CEB.029	Corrispettivo per ingaggio squadre partecipanti	1.830,00	5.390,60	-3.560,60	-66%
CEB.031	Assistenza medica, antidoping	6.853,87	3.547,50	3.306,37	93%
CEB.032	Noleggio materiale tecnico sportivo, attrezzature, impianti ed automezzi	6.388,70	3.587,14	2.801,56	78%



FEDERAZIONE GINNASTICA D'ITALIA
CONTO ECONOMICO STRUTTURE TERRITORIALI - FUNZIONARI
DELEGATI (QUADRO ANALITICO)
ESERCIZIO 2015

Mod. S/A

COSTO DELLA PRODUZIONE

Codice	Denominazione	A	B	Differenza A - B	
		Conto Economico 2015	Conto Economico 2014	€	%
CEB.065	Canoni ed oneri locativi	26.791,80	30.352,23	-3.560,43	-12%
1.02.02	Totale Organizzazione	1.076.486,69	996.279,05	80.207,64	8%
1.02.03	Manifestazione Sportive				
	<i>Corsi di formazione</i>				
CEB.001	Spese di trasferta e soggiorno	6.386,82	25.429,29	-19.042,47	-75%
CEB.002	Indennità, diarie e rimborsi forfettari	72.570,03	77.588,04	-5.018,01	-6%
CEB.016	Altre spese	17.662,51	10.423,12	7.239,39	69%
CEB.024	Compensi per prestazioni tecnico-scientifiche (costi per servizi da professionisti)	8.142,80	2.750,00	5.392,80	196%
CEB.054	Formazione di quadri tecnici e altri soggetti	32.128,81	18.018,95	14.109,86	78%
1.02.03	Totale Corsi di formazione	136.890,97	134.209,40	2.681,57	2%
1.02.04	Promozione Sportiva				
CEB.001	Spese di trasferta e soggiorno	2.500,00		2.500,00	
CEB.005	Acquisto materiale sportivo e attrezzature sportive non capitalizzabili	360,51		360,51	
CEB.024	Compensi per prestazioni tecnico-scientifiche (costi per servizi da professionisti)	1.830,10	2.480,15	-650,05	-26%
CEB.033	Promozione, comunicazione e marketing	1.579,90	4.000,00	-2.420,10	-61%
CEB.046	Organizz. e/o partecipaz. a Giochi Sportivi Studenteschi	270,00	360,00	-90,00	-25%
CEB.056	Stampa opuscoli e materiale di propaganda	248,88	1.663,40	-1.414,52	-85%
1.02.04	Totale Promozione Sportiva	6.789,39	8.503,55	-1.714,16	-20%
1.02.05	Contributi all'attività sportiva				
CEB.058	Contributi a Società e Associazioni Sportive	3.644,00		3.644,00	
1.02.05	Totale Contributi all'attività sportiva	3.644,00	0,00	3.644,00	
1.02.06	Gestione impianti sportivi				
CEB.005	Acquisto materiale sportivo e attrezzature sportive non capitalizzabili	228,00	6.939,80	-6.711,80	-97%
CEB.016	Altre spese	7.006,42	1.678,77	5.327,65	317%
CEB.030	Manutenzione ordinaria	969,80	1.000,00	-30,20	-3%
CEB.063	Servizi di pulizia e sorveglianza	12.903,84	11.485,52	1.418,32	12%



FEDERAZIONE GINNASTICA D'ITALIA
CONTO ECONOMICO STRUTTURE TERRITORIALI - FUNZIONARI
DELEGATI (QUADRO ANALITICO)
ESERCIZIO 2015

Mod. S/A

COSTO DELLA PRODUZIONE

Codice	Denominazione	A	B	Differenza A - B	
		Conto Economico 2015	Conto Economico 2014	€	%
CEB.064	Utenze e servizi	11.479,27	9.794,25	1.685,02	17%
CEB.065	Canoni ed oneri locativi	2.588,33	976,00	1.612,33	165%
1.02.06	Totale Gestione impianti sportivi	35.175,66	31.874,34	3.301,32	10%
1.02.	Totale Costi per att. sportiva della Strutt. Terr.	1.813.592,32	1.698.279,53	115.312,79	7%
1.	Totale ATTIVITA' SPORTIVA	1.813.592,32	1.698.279,53	115.312,79	7%
2.	FUNZIONAMENTO E COSTI GENERALI				
2.02.	Funz. e costi gen. Struttura Terr.				
2.02.01	<i>Costi per i collaboratori</i>				
CEB.080	Collaboratori - compensi	55.199,56	36.856,00	18.343,56	50%
CEB.083	Collaboratori - Rimborso spese missioni	16.147,60	14.688,28	1.459,32	10%
2.02.01	Totale Costi per i collaboratori	71.347,16	51.544,28	19.802,88	38%
2.02.02	<i>Organi e Commissioni</i>				
CEB.001	Spese di trasferta e soggiorno	13.653,06	13.019,81	633,25	5%
CEB.087	Indennità, compensi, gettoni ed altre utilità Organi di gestione	737,40	732,72	4,68	1%
CEB.109	Assemblea regionale	1.405,08		1.405,08	
2.02.02	Totale Organi e Commissioni	15.795,54	13.752,53	2.043,01	15%
2.02.03	<i>Costi generali</i>				
CEB.001	Spese di trasferta e soggiorno	35.000,47	44.512,39	-9.511,92	-21%
CEB.008	Premi di assicurazione	1.673,00	11.787,28	-10.114,28	-86%
CEB.014	Trasporto e facchinaggio	6.169,91	6.730,46	-560,55	-8%
CEB.018	Acquisto materiale di consumo	31.642,55	26.673,13	4.969,42	19%
CEB.030	Manutenzione ordinaria	10.388,52	17.947,53	-7.559,01	-42%
CEB.032	Noleggio materiale tecnico sportivo, attrezzature, impianti ed automezzi	599,90	51,73	548,17	1.060%
CEB.033	Promozione, comunicazione e marketing	266,20	268,40	-2,20	-1%
CEB.044	Acquisto giornali, riviste, pubblicazioni tecniche	2.293,53	1.931,00	362,53	19%
CEB.064	Utenze e servizi	17.330,36	6.922,27	10.408,09	150%
CEB.065	Canoni ed oneri locativi	6.964,63	4.306,08	2.658,55	62%
CEB.098	Spese per manutenzione e sviluppo sistemi informativi e sito internet	483,07	2.065,40	-1.582,33	-77%



FEDERAZIONE GINNASTICA D'ITALIA
CONTO ECONOMICO STRUTTURE TERRITORIALI - FUNZIONARI
DELEGATI (QUADRO ANALITICO)
ESERCIZIO 2015

Mod. S/A

COSTO DELLA PRODUZIONE

Codice	Denominazione	A	B	Differenza A - B	
		Conto Economico 2015	Conto Economico 2014	€	%
CEB.101	Spese postali e telefoniche	35.876,33	34.143,81	1.732,52	5%
CEB.106	Commissioni bancarie e postali	4.668,14	4.581,07	87,07	2%
CEB.108	Imposte indirette, tasse e contributi	299,73	22,44	277,29	1.236%
2.02.03	Totale Costi generali	153.656,34	161.942,99	-8.286,65	-5%
2.02.	Totale Funz. e costi gen. Struttura Terr.	240.799,04	227.239,80	13.559,24	6%
2.	Totale FUNZIONAMENTO E COSTI GENERALI	240.799,04	227.239,80	13.559,24	6%
	COSTO STRUTT. TERRIT.	2.054.391,36	1.925.519,33	128.872,03	7%



FEDERAZIONE GINNASTICA D'ITALIA
SITUAZIONE CONSUNTIVA DI TESORERIA
ESERCIZIO 2015

Codice	Descrizione	Situazione consuntiva anno 2015
		Valori €
A)	SALDO INIZIALE DI TESORERIA AL 1/1/2015	3.950.787,21
FLUSSI DI TESORERIA DA GESTIONE ESERCIZI PRECEDENTI:		
	+ incassi di crediti da esercizi precedenti	242.200,41
	- pagamenti di debiti da esercizi precedenti	579.450,07
B)	Saldo flussi di tesoreria da esercizi precedenti:	-337.249,66
FLUSSI DI TESORERIA DA GESTIONE ESERCIZIO CORRENTE:		
1.	Incassi da gestione economica	
1.01	da contributi dal CONI	6.041.565,66
1.02	da contributi dallo stato, regioni ed enti	121.607,81
1.03	da quote degli associati	3.454.336,98
1.04	da ricavi da manifestazioni internazionali	8.275,97
1.05	da ricavi da manifestazioni nazionali	97.997,00
1.06	da ricavi da pubblicità e sponsorizzazione	173.000,00
1.07	da altri ricavi della gestione ordinaria	281.491,40
1.08	Contributi Comitato Italiano Paralimpico	
	Totale Incassi da gestione economica	10.178.274,82
2.	Entrate da dismissioni	
2.01	di immobilizzazioni materiali	
2.02	di immobilizzazioni immateriali	
2.03	di immobilizzazioni finanziarie	
	Totale Entrate da dismissioni	0,00
3.	Entrate da gestione finanziaria	
3.01	da accensione mutui	
3.02	da accensione prestiti	
3.03	da interessi attivi	1.405,46
	Totale Entrate da gestione finanziaria	1.405,46
4.	Entrate da gestione straordinaria	
4.01	Sopravvenienze attive	2.250,00
	Totale Entrate da gestione straordinaria	2.250,00
C1)	Totale flussi in entrata Esercizio 2015	10.181.930,28
1.	Uscite da gestione economica	
1.01	per attività sportiva centrale	4.142.608,26
1.02	per attività sportiva periferica	1.813.592,32



FEDERAZIONE GINNASTICA D'ITALIA
SITUAZIONE CONSUNTIVA DI TESORERIA
ESERCIZIO 2015

Codice	Descrizione	Situazione consuntiva anno 2015
		Valori €
1.03	per funzionamento centrale	2.138.854,52
1.04	per funzionamento periferico	240.779,04
	Totale Uscite da gestione economica	8.335.834,14
2.	Uscite da investimenti	
2.01	per immobilizzazioni materiali	417.141,90
2.02	per immobilizzazioni immateriali	3.124,33
2.03	per immobilizzazioni finanziarie	
	Totale Uscite da investimenti	420.266,23
3.	Uscite da gestione finanziaria	
3.01	per rimborso mutui	
3.02	per rimborso prestiti	
3.03	per quote interessi	
	Totale Uscite da gestione finanziaria	0,00
4.	Uscite da gestione straordinaria	
4.01	Sopravvenienze passive	11.368,56
	Totale Uscite da gestione straordinaria	11.368,56
C2)	Totale flussi in uscita Esercizio 2015	8.767.468,93
D) = C1-C2	SALDO FLUSSI DA GESTIONE ESERCIZIO CORRENTE	1.414.461,35
A+B+D)	SALDO FINALE DI TESORERIA AL 31/12/2015	5.027.998,90