



FEDERAZIONE GINNASTICA D'ITALIA



DELIBERAZIONE DEL

CONSIGLIO DIRETTIVO FEDERALE  
PRESIDENTE  
SEGRETARIO GENERALE



|  |   |
|--|---|
| N. <u>182 /</u> AMM/GDA DEL <u>22 NOV. 2025</u>  |   |
| OGGETTO: 6^ NOTA DI VARIAZIONE AL PREVENTIVO ECONOMICO 2025  |   |
| APPROVATA<br>IL <u>22 NOV. 2025</u>  | TRASMESSA PER COMPETENZA A:<br><div>AMM</div> <div></div> <div></div> <div></div> <div></div> |
| Considerata la necessità dell'ufficio proponente e la legittimità dell'atto.<br><div>Il Segretario Generale<br/>Dott. Giandomenico Drago</div> |   |

IL CONSIGLIO DIRETTIVO FEDERALE

- VISTO** l'art. 15 dello Statuto;
- VISTO** l'art. 15 del Regolamento Organico;
- VISTO** il Regolamento di amministrazione e contabilità della Federazione Ginnastica d'Italia;
- VISTO** il bilancio preventivo economico 2025 e le successive variazioni approvate;
- VISTA** la relazione del Presidente Federale nonché quella del Collegio dei Revisori Contabili, alla 6^ nota di variazione al preventivo economico 2025;

su proposta del Presidente,

Il Segretario Generale  
Dott. Giandomenico Drago

Il Presidente Federale  
Dott. Andrea Facci

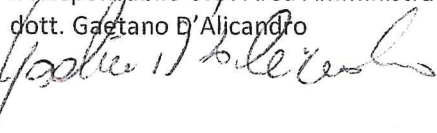
## DELIBERA

- che al preventivo economico 2025 vengano apportate le seguenti variazioni (secondo il dettagliato elenco allegato alla presente deliberazione di cui forma parte integrante):

|                 |   |         |
|-----------------|---|---------|
| MAGGIORI RICAVI | € | 270.497 |
| MINORI COSTI    | € | 398.134 |
| MAGGIORI COSTI  | € | 668.631 |
| DIFFERENZA      |   | ZERO    |

VISTO: Se ne propone l'adozione attestandone la conformità agli atti, la regolare istruttoria e la compatibilità con la vigente normativa.

Il Responsabile U.O. Area Amministrativa – Finance  
dott. Gaetano D'Alicandro



ASSENTI.....PAGNINI, CASTALDO.....

ASTENUTI.....

CONTRARI.....

ALL'UNANIMITÀ



A MAGGIORANZA



Il Segretario Generale  
Dott. Giandomenico Drago



Il Presidente Federale  
Dott. Andrea Facci





Allegato delibera CDF  
n. 182/AMM del 22/11/2025

# **6° VARIAZIONE DI BILANCIO**

## **PREVENTIVO ECONOMICO**

### **2025**

- Relazione del Presidente
- Relazione del Collegio dei Revisori Contabili
- Variazione Preventivo economico Centrale riepilogativo
- Variazione Preventivo economico Organizzazione Territoriale riepilogativo
- Variazione Preventivo economico Centrale analitico
- Variazione Preventivo economico Organizzazione Territoriale analitico
- Variazione Piano investimenti/dismissioni
- Variazione Preventivo finanziario OIC

Il Segretario Generale  
Dott. Giandomenico Drago

Il Presidente Federale  
Dott. Andrea Facci

## **RELAZIONE DEL PRESIDENTE ALLA SESTA NOTA DI VARIAZIONE AL BILANCIO PREVENTIVO ECONOMICO ESERCIZIO 2025**

Dopo l'approvazione, da parte del Consiglio Direttivo Federale nella riunione del 27 settembre 2025, della quinta nota di variazione al bilancio preventivo economico dell'esercizio 2025, a seguito:

- dei contributi assegnati dalle Regioni Sicilia e Friuli V.G. alle nostre O.T.;
- delle maggiori entrate dalle quote degli associati;
- dei maggiori ricavi da manifestazioni nazionali;
- dell'incasso di altri ricavi della gestione ordinaria di competenza, riferibili in gran parte alle Organizzazioni Territoriali;

la sesta nota di variazione al Bilancio Preventivo Economico della Federazione riguarda gli stanziamenti destinati all'Attività Sportiva e al Funzionamento delle Organizzazioni Territoriali.

Essa prevede maggiori ricavi per € 270.497, minori costi per € 398.134 e maggiori costi per € 668.631, con un saldo complessivo pari a zero.

### **Variazione netta Valore della produzione € 270.497**

#### **RICAVI € 270.497 di cui:**

##### **€ 116.338 Contributi da Stato, Regione, enti Locali**

Si riferiscono per € 115.114 al contributo della Regione Sicilia relativo alla legge regionale 8/78, per € 1.224 al contributo degli Enti locali del Friuli V.G. per i licei sportivi. I predetti contributi sono stati riassegnati interamente alle nostre O.T.;

##### **€ 64.848 Quote degli associati**

Si riferiscono per € 4.500 all'incasso di quote di affiliazione, € 26.543 all'incasso di multe e tasse gara e per € 33.805 all'incasso dei corsi, tutti già riscossi dalla Federazione. La parte relativa alle Organizzazioni Territoriali è stata alle stesse riversata;

##### **€ 25.062 Ricavi da Manifestazioni Nazionali**

Si Riferiscono per € 15.500 alle manifestazioni di GR dell'attività nazionale ed € 9.562 ai ricavi di competenza del CR Lazio per le manifestazioni da loro organizzate, questi ultimi sono stati interamente riassegnati all'O.T. di competenza.

## **€ 64.249 altri ricavi della gestione ordinaria**

Si riferiscono interamente a recuperi e rimborsi da terzi, tutti già incassati di competenza totalmente delle Organizzazioni Territoriali, l'importo è stato riassegnato a queste ultime.

## **Minori costi € 398.134**

Si riferiscono alla seguente rimodulazione di costi: - € 342.700 tra i costi stanziati per l'attività sportiva della FGI, - € 55.248 tra i costi stanziati per l'attività sportiva delle Strutture Territoriali ed infine - € 186 tra i costi stanziati per l'attività di funzionamento delle Strutture Territoriali.

## **Variazione netta del Costo della produzione € 668.631**

### **COSTI € 668.631 di cui:**

#### **A) ATTIVITA' SPORTIVA CENTRALE € 361.700 così ripartiti:**

##### **A1) € 283.100 Preparazione Olimpica e Alto Livello:**

- € 20.500 per l'aumento dei costi dedicati alla partecipazione a manifestazioni internazionali;
- € 147.400 per l'aumento dei costi relativi ad allenamenti e stage per nuove attività non programmate a inizio anno;
- € 5.200 dedicati ai compensi per le prestazioni dello staff tecnico e sanitario;
- € 110.000 per l'aumento dei costi dedicati agli interventi per gli atleti, nello specifico per aver la possibilità di erogare i premi di fine anno per i risultati raggiunti nell'attività internazionale.

##### **A2) € 78.600 Attività Sportiva:**

- € 13.600 necessari a sostenere i costi per l'attività delle gare del calendario nazionale delle sezioni non olimpiche;
- € 65.000 necessari per incrementare gli stanziamenti destinati agli altri costi per l'attività sportiva;

## **Organizzazioni Territoriali**

#### **B) ATTIVITA' SPORTIVA STRUTTURA TERRITORIALE € 300.624**

I costi per l'attività sportiva della Struttura Territoriale sono stati incrementati per un totale di € 300.624, così ripartiti:

- € 30.368 per l'attività agonistica;
- € 255.218 per l'organizzazione delle manifestazioni sportive;
- € 14.780 per i corsi di formazione;
- € 258 per la promozione sportiva.

Gli ultimi tre incrementi sono dovuti alla maggiore attività svolta sul territorio, non preventivabile a inizio anno.

#### **C) FUNZIONAMENTO CENTRALE € 1.000**

L'importo è interamente necessario per adeguare lo stanziamento dei costi generali.

#### **D) FUNZIONAMENTO E COSTI GENERALI STRUTTURA TERRITORIALE € 5.307**

I costi per il funzionamento della Struttura Territoriale sono stati incrementati per un totale di € 5.307, necessari a sostenere i maggiori oneri di funzionamento derivanti dall'incremento delle attività territoriali, e sono così ripartiti:

- € 1.000 per Organi e Commissioni;
- € 4.307 per i costi generali.

#### **VARIAZIONE AL PIANO INVESTIMENTI / DISMISSIONI**

Il piano degli investimenti della Federazione non risulta interessato dalla quinta nota di variazione al Bilancio Preventivo Economico 2025.

#### **VARIAZIONE AL FLUSSO FINANZIARIO OIC**

Il flusso finanziario OIC della Federazione non risulta interessato dalla quinta nota di variazione al Bilancio Preventivo Economico 2025.

Le suddette previsioni di spesa sono state formulate in funzione di ricavi certi e di sicura acquisizione, lasciando inalterato il disavanzo patrimoniale già preventivato, pari a € 300.000, interamente coperto dalle riserve disponibili della Federazione.

Si evidenzia, infine, che la sesta variazione al Bilancio Preventivo Economico 2025 risulta neutrale con riferimento al Fondo di Dotazione, pari a € 590.000.

Roma, 17 novembre 2025

Il Presidente  
F.to dott. Andrea Facci



**VERBALE N. 21/2025**

Il Collegio dei Revisori dei Conti in data 21 novembre 2025 alle ore 10,00 si è riunito presso la sede Federale di Viale Tiziano 70, Roma ed in modalità on-line tramite piattaforma zoom, ai sensi dell'articolo 17, comma 10, del regolamento organico FGI.

- 1) Relazione alla 6<sup>a</sup> variazione Bilancio Preventivo anno 2025;
- 2) Altre verifiche;

Sono presenti:

|                                       |                      |                    |    |
|---------------------------------------|----------------------|--------------------|----|
| dott. Renato Galliani                 | Presidente           | Presente           |    |
| dott.ssa Simona Vittoriana<br>Cassarà | Componente effettivo | Presente<br>remoto | da |

Il dott. Daniele Lorenzini risulta assente giustificato.

Sono presenti il dott. Giandomenico Drago, il dott. Gaetano D'Alicandro e il dott. Pierluigi Girlando invitati dall'organo di controllo, per fornire allo stesso tutti gli elementi informativi necessari per la redazione del presente verbale.


Si passa quindi a trattare il punto all'o.d.g.:

Punto 1)

Il Collegio, dopo aver acquisito ogni utile notizia in merito alla sesta variazione del bilancio preventivo 2025 ed aver effettuato le opportune verifiche alla suindicata proposta di variazione, redige la relazione che viene allegata (allegato n.1) al presente verbale e ne costituisce parte integrante.

Punto 2)


Il Collegio per quanto attiene alle altre verifiche non ha nulla da rilevare.



Non essendovi altri punti da trattare, la riunione termina alle ore 12,00 previa stesura del presente verbale, che verrà successivamente inserito nell'apposito registro.

Letto, confermato e sottoscritto.

Il Presidente  
dott. Renato Galliani



Il Componente effettivo  
dott.sa Simona Vittoriana Cassarà





Allegato 1

**RELAZIONE RELATIVA ALLA VARIAZIONE AL BILANCIO DI PREVISIONE****Parere sulla Proposta di Variazione n. 6****al Bilancio di previsione anno 2025**

Il Collegio dei Revisori dei Conti è tenuto a rendere il parere di competenza, in attuazione a quanto previsto dall'articolo 6 del Regolamento di amministrazione e contabilità sulle variazioni al bilancio di previsione.

La proposta di variazione è adeguatamente motivata dalla relazione del Presidente Federale ed è corredata dalla necessaria documentazione e viene di seguito così riassunta:

**CONSIDERAZIONI GENERALI**

La proposta di variazione prevede maggiori entrate per euro 668.631 e maggiori uscite per euro 668.631.

**ESAME DELLE VARIAZIONI IN ENTRATA**

|                       |            |                |
|-----------------------|------------|----------------|
| Maggiori Ricavi       | + €        | 270.497        |
| Minori Costi          | + €        | 398.134        |
| <b>TOTALE ENTRATE</b> | <b>+ €</b> | <b>668.631</b> |

Le somme relative alle entrate vengono indicate in dettaglio nella relazione del Presidente.


**ESAME DELLE VARIAZIONI IN USCITA**

|                      |            |                |
|----------------------|------------|----------------|
| Minori ricavi        | - €        | 0              |
| Maggiori Costi       | - €        | 668.631        |
| <b>TOTALE USCITE</b> | <b>- €</b> | <b>668.631</b> |
| <b>DIFFERENZA</b>    | <b>+ €</b> | <b>0</b>       |

Si evidenzia che le variazioni di costo complessive riguardano:

|  |            |                |
|--|------------|----------------|
| L'Attività Sportiva Centrale                       | + €        | 361.700        |
| Funzionamento e costi generali Attività Centrale   | + €        | 1.000          |
| L'Attività Sportiva Periferica                     | + €        | 300.624        |
| Funzionamento e costi generali Attività Periferica | + €        | 5.307          |
| <b>Totale maggiori costi</b>                       | <b>+ €</b> | <b>668.631</b> |

Si evidenzia, altresì, che la variazione in questione presenta una differenza tra costi e ricavi pari a ZERO, lasciando inalterato il disavanzo presunto in € 300.000 derivante dalla prima variazione già approvata in data 30 gennaio 2025.



La presente nota di variazione non interessa gli stanziamenti patrimoniali già approvati dal CDF.

Il Collegio prende atto delle variazioni in aumento ed in diminuzione e del suo utilizzo così come indicati negli schemi della sesta Variazione di Bilancio al preventivo economico 2025 della FGI.

Il Collegio ha verificato l'attendibilità dei maggiori ricavi pari € 270.497 inseriti nel presente elaborato di cui:

- a) € 116.338 contributo della regione Sicilia (€ 115.114) e contributo Enti locali regione Friuli Venezia Giulia (€ 1.224);
- b) € 64.848 maggiori quote associati per affiliazione, tasse gara e corsi di formazione;
- c) € 25.062 ricavi da manifestazioni nazionali per l'attività di GR;
- d) € 64.249 maggiori quote di iscrizione, recupero rimborsi e altre prestazioni di terzi delle organizzazioni territoriali (allenamenti e altre attività regionali).

Il Collegio a seguito dei controlli effettuati rilascia le seguenti

#### CONCLUSIONI

Il Collegio sulla base degli atti proposti e considerato che risulta essere salvaguardato l'equilibrio di bilancio, constata che la variazione in esame lascia inalterato l'utilizzo delle riserve disponibili della Federazione rispetto alla precedente variazione.

Si evidenzia, anche, che il Fondo di Dotazione pari ad € 590.000 non risulta essere interessato dalla presente variazione. Considerato quanto previsto dall'art. 6 del Regolamento di Amministrazione e Contabilità, **esprime parere favorevole in ordine all'approvazione della proposta della sesta Variazione al Bilancio di previsione per l'anno 2025.**

Letto, confermato e sottoscritto

Il Presidente  
dott. Renato Galliani



Il Componente effettivo  
dott.sa Simona Vittoriana Cassarà





FEDERAZIONE GINNASTICA D'ITALIA  
VARIAZIONI AL PREVENTIVO ECONOMICO (QUADRO RIEPILOGATIVO)  
ESERCIZIO 2025

Mod. S/A

VALORE DELLA PRODUZIONE

| Codice | Denominazione                                   | Preventivo<br>Economico 2025 | 6° Variazione |      | Preventivo<br>Economico<br>Aggiornato 2025 | Variazione netta | Variazione netta<br>%<br>(in rosso se ±10%) | Inc. % su Tot.<br>Aggregato<br>(in rosso se ±3%) |
|--------|---|------------------------------|---------------|------|--|------------------|---|--|
|        |   |                              | +             | -    |  |                  |   |  |
| 1.     | <b>Attività Centrale</b>                        |                              |               |      |  |                  |   |  |
|        | Contributi Sport e Salute                       | 11.803.392,36                | 0,00          | 0,00 | 11.803.392,36                              | 0,00             | 0,00  | 0,00   |
|        | Contributi dello Stato, Regione,<br>Enti Locali | 888.946,00                   | 116.338,50    | 0,00 | 1.005.284,50                               | 116.338,50       | 13,09                                       | 0,55   |
|        | Quote degli associati:                          | 7.084.170,00                 | 64.847,00     | 0,00 | 7.149.017,00                               | 64.847,00        | 0,92  | 0,31   |
|        | Ricavi da Manifestazioni<br>Internazionali      | 0,00                         | 0,00          | 0,00 | 0,00                                       | 0,00             | 0,00  | 0,00   |
|        | Ricavi da Manifestazioni<br>Nazionali           | 192.900,00                   | 25.062,50     | 0,00 | 217.962,50                                 | 25.062,50        | 12,99                                       | 0,12   |
|        | Ricavi da pubblicità e<br>sponsorizzazioni      | 473.166,15                   | 0,00          | 0,00 | 473.166,15                                 | 0,00             | 0,00  | 0,00   |
|        | Altri ricavi della gestione<br>ordinaria        | 679.306,00                   | 64.249,00     | 0,00 | 743.555,00                                 | 64.249,00        | 9,46  | 0,30   |
|        | Contributi Comitato Italiano<br>Paralimpico     | 0,00                         | 0,00          | 0,00 | 0,00                                       | 0,00             | 0,00  | 0,00   |
|        | Attività Centrale                               | 21.121.880,51                | 270.497,00    | 0,00 | 21.392.377,51                              | 270.497,00       | 1,28  | 1,28   |
|        | In % sul Valore della produzione                | 100,00%                      |               |      | 100,00%                                    |                  |   |  |
| 2.     | <b>Attività Struttura Territoriale</b>          |                              |               |      |  |                  |   |  |
|        | Attività Struttura Territoriale                 | 0,00                         | 0,00          | 0,00 | 0,00                                       | 0,00             | 0,00  | 0,00   |
|        | In % sul Valore della produzione                |                              |               |      |  |                  |   |  |
|        | <b>VALORE PRODUZIONE</b>                        | 21.121.880,51                | 270.497,00    | 0,00 | 21.392.377,51                              | 270.497,00       | 1,28  | 1,28   |



FEDERAZIONE GINNASTICA D'ITALIA  
VARIAZIONI AL PREVENTIVO ECONOMICO (QUADRO RIEPILOGATIVO)  
ESERCIZIO 2025

Mod. S/A

COSTO DELLA PRODUZIONE

| Codice   | Denominazione                                    | Preventivo<br>Economico 2025 | 6° Variazione |            | Preventivo<br>Economico<br>Aggiornato 2025 | Variazione netta | Variazione netta<br>%<br>(in rosso se ±10%) | Inc. % su Tot.<br>Aggregato<br>(in rosso se ±3%) |
|----------|--|------------------------------|---------------|------------|--|------------------|---|--|
|          |  |                              | +             | -          |  |                  |   |  |
| 1.       | ATTIVITA' SPORTIVA                               |                              |               |            |  |                  |   |  |
| 1.01.    | Costi per l'Attività Sportiva<br>Centrale        |                              |               |            |  |                  |   |  |
| 1.01.01. | Costi PO/AL                                      |                              |               |            |  |                  |   |  |
|          | Attività Naz. ed Internaz. P.O. ed<br>A.L.       | 6.934.262,15                 | 283.100,00    | 69.300,00  | 7.148.062,15                               | 213.800,00       | 3,08  | 1,00   |
|          | Attività rappresentative<br>nazionali            | 0,00                         | 0,00          | 0,00       | 0,00                                       | 0,00             | 0,00  | 0,00   |
|          | Totale Costi PO/AL                               | 6.934.262,15                 | 283.100,00    | 69.300,00  | 7.148.062,15                               | 213.800,00       | 3,08  | 1,00   |
| 1.01.02. | Costi attività sportiva                          |                              |               |            |  |                  |   |  |
|          | Organizzazione Manifestaz.<br>Sportive Intern.li | 563.070,00                   | 0,00          | 68.000,00  | 495.070,00                                 | -68.000,00       | -12,08                                      | -0,32  |
|          | Organizz. Manifestazione<br>Sportive Nazionali   | 2.090.456,00                 | 13.600,00     | 3.600,00   | 2.100.456,00                               | 10.000,00        | 0,48  | 0,05   |
|          | Partecipazione ad organismi<br>internazionali    | 2.000,00                     | 0,00          | 0,00       | 2.000,00                                   | 0,00             | 0,00  | 0,00   |
|          | Formazione ricerca e<br>documentazione           | 368.735,00                   | 0,00          | 1.800,00   | 366.935,00                                 | -1.800,00        | -0,49                                       | -0,01  |
|          | Promozione Sportiva                              | 2.012.098,44                 | 0,00          | 0,00       | 2.012.098,44                               | 0,00             | 0,00  | 0,00   |
|          | Contributi per l'attività sportiva               | 0,00                         | 0,00          | 0,00       | 0,00                                       | 0,00             | 0,00  | 0,00   |
|          | Gestione impianti sportivi                       | 300.000,00                   | 0,00          | 200.000,00 | 100.000,00                                 | -200.000,00      | -66,67                                      | -0,93  |



FEDERAZIONE GINNASTICA D'ITALIA  
VARIAZIONI AL PREVENTIVO ECONOMICO (QUADRO RIEPILOGATIVO)  
ESERCIZIO 2025

Mod. S/A

COSTO DELLA PRODUZIONE

| Codice | Denominazione  | Preventivo<br>Economico 2025 | 6° Variazione     |                   | Preventivo<br>Economico<br>Aggiornato 2025 | Variazione netta   | Variazione netta<br>%<br>(in rosso se ±10%) | Inc. % su Tot.<br>Aggregato<br>(in rosso se ±3%) |
|--------|--|------------------------------|-------------------|-------------------|--|--------------------|---|--|
|        |  |                              | +                 | -                 |  |                    |   |  |
| 1.02.  | Altri costi per l'attività sportiva                    | 1.890.450,00                 | 65.000,00         | 0,00              | 1.955.450,00                               | 65.000,00          | 3,44  | 0,30   |
|        | Ammortamenti attività sportiva                         | 560.000,00                   | 0,00              | 0,00              | 560.000,00                                 | 0,00               | 0,00  | 0,00   |
|        | (Delta) rimanenze di materiale<br>di consumo           | 0,00                         | 0,00              | 0,00              | 0,00                                       | 0,00               | 0,00  | 0,00   |
|        | <b>Totale Costi attività sportiva</b>                  | <b>7.786.809,44</b>          | <b>78.600,00</b>  | <b>273.400,00</b> | <b>7.592.009,44</b>                        | <b>-194.800,00</b> | <b>-2,50</b>                                | <b>-0,91</b>                                     |
|        | <b>Costi per l'Attività Sportiva<br/>Centrale</b>      | <b>14.721.071,59</b>         | <b>361.700,00</b> | <b>342.700,00</b> | <b>14.740.071,59</b>                       | <b>19.000,00</b>   | <b>0,13</b>                                 | <b>0,09</b>                                      |
|        | <i>In % sul Costo della produzione</i>                 | 68,59%                       |                   |                   | 67,83%                                     |                    |   |  |
|        | <b>Costi per att. sportiva della<br/>Strutt. Terr.</b> |                              |                   |                   |  |                    |   |  |
|        | <b>Costi per att. sportiva della<br/>Strutt. Terr.</b> | <b>2.913.335,54</b>          | <b>300.623,56</b> | <b>55.247,56</b>  | <b>3.158.711,54</b>                        | <b>245.376,00</b>  | <b>8,42</b>                                 | <b>1,14</b>                                      |
|        | <i>In % sul Costo della produzione</i>                 | 13,57%                       |                   |                   | 14,53%                                     |                    |   |  |
|        | <b>ATTIVITA' SPORTIVA</b>                              | <b>17.634.407,13</b>         | <b>662.323,56</b> | <b>397.947,56</b> | <b>17.898.783,13</b>                       | <b>264.376,00</b>  | <b>1,50</b>                                 | <b>1,23</b>                                      |
| 2.     | <i>In % sul Valore della Produzione</i>                | 83,49%                       |                   |                   | 83,67%                                     |                    |   |  |
|        | <i>In % sul Costo della produzione</i>                 | 82,17%                       |                   |                   | 82,36%                                     |                    |   |  |
| 2.01.  | <b>FUNZIONAMENTO E COSTI<br/>GENERALI</b>              |                              |                   |                   |  |                    |   |  |
|        | <b>Funz. e costi generali attività<br/>centrale</b>    |                              |                   |                   |  |                    |   |  |
|        | Costi per il personale e<br>collaborazioni             | 2.230.949,00                 | 0,00              | 0,00              | 2.230.949,00                               | 0,00               | 0,00  | 0,00   |
|        | Organi e Commissioni federali                          | 715.000,00                   | 0,00              | 0,00              | 715.000,00                                 | 0,00               | 0,00  | 0,00   |



FEDERAZIONE GINNASTICA D'ITALIA  
VARIAZIONI AL PREVENTIVO ECONOMICO (QUADRO RIEPILOGATIVO)  
ESERCIZIO 2025

Mod. S/A

COSTO DELLA PRODUZIONE

| Codice | Denominazione  | Preventivo<br>Economico 2025 | 6° Variazione   |               | Preventivo<br>Economico<br>Aggiornato 2025 | Variazione netta | Variazione netta<br>%<br>(in rosso se ±10%) | Inc. % su Tot.<br>Aggregato<br>(in rosso se ±3%) |
|--------|--|------------------------------|-----------------|---------------|--|------------------|---|--|
|        |  |                              | +               | -             |  |                  |   |  |
| 2.02.  | Costi per la comunicazione   | 184.000,00                   | 0,00            | 0,00          | 184.000,00                                 | 0,00             | 0,00  | 0,00   |
|        | Costi generali   | 564.500,00                   | 1.000,00        | 0,00          | 565.500,00                                 | 1.000,00         | 0,18  | 0,00   |
|        | Ammortamenti per<br>funzionamento  | 25.000,00                    | 0,00            | 0,00          | 25.000,00                                  | 0,00             | 0,00  | 0,00   |
|        | (Delta) rimanenze materiale di<br>consumo  | 0,00                         | 0,00            | 0,00          | 0,00                                       | 0,00             | 0,00  | 0,00   |
|        | Rimborsi Stato per applicazione<br>norme di contenimento spesa<br>pubblica amministrazione | 0,00                         | 0,00            | 0,00          | 0,00                                       | 0,00             | 0,00  | 0,00   |
|        | Funz. e costi generali attività<br>centrale  | 3.719.449,00                 | 1.000,00        | 0,00          | 3.720.449,00                               | 1.000,00         | 0,03  | 0,00   |
|        | In % sul Costo della produzione  | 17,33%                       |                 |               | 17,12%                                     |                  |   |  |
|        | Funz. e costi gen. Struttura<br>Terr.  |                              |                 |               |  |                  |   |  |
|        | Funz. e costi gen. Struttura Terr.   | 108.024,38                   | 5.307,00        | 186,00        | 113.145,38                                 | 5.121,00         | 4,74  | 0,02   |
|        | In % sul Costo della produzione  | 0,50%                        |                 |               | 0,52%                                      |                  |   |  |
| 3.01   | <b>FUNZIONAMENTO E COSTI<br/>GENERALI</b>  | <b>3.827.473,38</b>          | <b>6.307,00</b> | <b>186,00</b> | <b>3.833.594,38</b>                        | <b>6.121,00</b>  | <b>0,16</b>                                 | <b>0,03</b>                                      |
|        | In % sul Valore della Produzione   | 18,12%                       |                 |               | 17,92%                                     |                  |   |  |
|        | In % sul Costo della produzione  | 17,83%                       |                 |               | 17,64%                                     |                  |   |  |
|        | Accantonamento per rischi ed<br>oneri  |                              |                 |               |  |                  |   |  |
|        | Accantonamento per rischi ed   | 0,00                         | 0,00            | 0,00          | 0,00                                       | 0,00             | 0,00  | 0,00   |



FEDERAZIONE GINNASTICA D'ITALIA  
VARIAZIONI AL PREVENTIVO ECONOMICO (QUADRO RIEPILOGATIVO)  
ESERCIZIO 2025

Mod. S/A

COSTO DELLA PRODUZIONE

| Codice | Denominazione                                  | Preventivo<br>Economico 2025 | 6° Variazione |             | Preventivo<br>Economico<br>Aggiornato 2025 | Variazione netta | Variazione netta<br>%<br>(in rosso se ±10%) | Inc. % su Tot.<br>Aggregato<br>(in rosso se ±3%) |
|--------|--|------------------------------|---------------|-------------|--|------------------|---|--|
|        |  |                              | +             | -           |  |                  |   |  |
| 3.02   | <i>oneri</i>                                   |                              |               |             |  |                  |   |  |
|        | <i>In % sul Costo della produzione</i>         |                              |               |             |  |                  |   |  |
|        | Accantonamento a fondo<br>svalutazione crediti |                              |               |             |  |                  |   |  |
|        | Accantonamento a fondo<br>svalutazione crediti | 0,00                         | 0,00          | 0,00        | 0,00                                       | 0,00             | 0,00  | 0,00   |
| 4.01   | <i>In % sul Costo della produzione</i>         |                              |               |             |  |                  |   |  |
|        | Accantonamenti                                 | 0,00                         | 0,00          | 0,00        | 0,00                                       | 0,00             | 0,00  | 0,00   |
|        | <i>In % sul Valore della Produzione</i>        |                              |               |             |  |                  |   |  |
|        | <i>In % sul Costo della produzione</i>         |                              |               |             |  |                  |   |  |
|        | Oneri diversi di gestione                      |                              |               |             |  |                  |   |  |
|        | Oneri diversi di gestione                      | 0,00                         | 0,00          | 0,00        | 0,00                                       | 0,00             | 0,00  | 0,00   |
|        | <i>In % sul Costo della produzione</i>         |                              |               |             |  |                  |   |  |
|        | Oneri diversi di gestione                      | 0,00                         | 0,00          | 0,00        | 0,00                                       | 0,00             | 0,00  | 0,00   |
|        | <i>In % sul Valore della Produzione</i>        |                              |               |             |  |                  |   |  |
|        | <i>In % sul Costo della produzione</i>         |                              |               |             |  |                  |   |  |
|        | COSTO DELLA PRODUZIONE                         | 21.461.880,51                | 668.630,56    | 398.133,56  | 21.732.377,51                              | 270.497,00       | 1,26  | 1,26   |
|        | In % sul Valore della Produzione               | 101,61%                      |               |             | 101,59%                                    |                  |   |  |
|        | Diff. Valori e Costi della Produz.             | -340.000,00                  | -398.133,56   | -398.133,56 | -340.000,00                                | 0,00             | 0,00  | 0,00   |
|        | In % sul Valore della Produzione               | -1,61%                       |               |             | -1,59%                                     |                  |   |  |





FEDERAZIONE GINNASTICA D'ITALIA  
VARIAZIONI AL PREVENTIVO ECONOMICO (QUADRO RIEPILOGATIVO)  
ESERCIZIO 2025

Mod. S/A

| Codice | Denominazione                 | Preventivo<br>Economico 2025 | 6° Variazione |             | Preventivo<br>Economico<br>Aggiornato 2025 | Variazione netta | Variazione netta<br>%<br>(in rosso se ±10%) | Inc. % su Tot.<br>Aggregato<br>(in rosso se ±3%) |
|--------|-------------------------------|------------------------------|---------------|-------------|--|------------------|---|--|
|        |                               |                              | +             | -           |  |                  |   |  |
|        |                               |                              |               |             |  |                  |   |  |
|        | Oneri e Proventi finanziari   | 120.000,00                   | 0,00          | 0,00        | 120.000,00                                 | 0,00             | 0,00  | 0,00   |
|        | Oneri e Proventi straordinari | 0,00                         | 0,00          | 0,00        | 0,00                                       | 0,00             | 0,00  | 0,00   |
|        | Imposte sul reddito           | -80.000,00                   | 0,00          | 0,00        | -80.000,00                                 | 0,00             | 0,00  | 0,00   |
|        | RISULTATO D'ESERCIZIO         | -300.000,00                  | -398.133,56   | -398.133,56 | -300.000,00                                | 0,00             | 0,00  | 0,00   |



FEDERAZIONE GINNASTICA D'ITALIA  
VARIAZIONI AL PREVENTIVO ECONOMICO STRUTTURE TERRITORIALI - FUNZIONARI DELEGATI (QUADRO  
RIEPILOGATIVO)  
ESERCIZIO 2025

Mod. S/A

COSTO DELLA PRODUZIONE

| Codice | Denominazione                                  | Preventivo<br>Economico 2025 | 6° Variazione |           | Preventivo<br>Economico<br>Aggiornato 2025 | Variazione netta | Variazione netta<br>%<br>(in rosso se ±10%) | Inc. % su Tot.<br>Aggregato<br>(in rosso se ±3%) |
|--------|--|------------------------------|---------------|-----------|--|------------------|---|--|
|        |  |                              | +             | -         |  |                  |   |  |
| 1.     | ATTIVITA' SPORTIVA                             |                              |               |           |  |                  |   |  |
| 1.02.  | Costi per att. sportiva della<br>Strutt. Terr. |                              |               |           |  |                  |   |  |
|        | Attività agonistica                            | 690.489,65                   | 30.367,84     | 54.450,00 | 666.407,49                                 | -24.082,16       | -3,49                                       | -0,80  |
|        | Organizzazione Manifestazione<br>Sportive      | 1.777.763,97                 | 255.218,16    | 0,00      | 2.032.982,13                               | 255.218,16       | 14,36                                       | 8,45   |
|        | Corsi di formazione                            | 134.599,00                   | 14.779,62     | 500,00    | 148.878,62                                 | 14.279,62        | 10,61                                       | 0,47   |
|        | Promozione Sportiva                            | 175.482,92                   | 257,94        | 297,56    | 175.443,30                                 | -39,62           | -0,02                                       | 0,00   |
|        | Gestione impianti sportivi                     | 135.000,00                   | 0,00          | 0,00      | 135.000,00                                 | 0,00             | 0,00  | 0,00   |
|        | Costi per att. sportiva della<br>Strutt. Terr. | 2.913.335,54                 | 300.623,56    | 55.247,56 | 3.158.711,54                               | 245.376,00       | 8,42  | 8,12   |
|        | ATTIVITA' SPORTIVA                             | 2.913.335,54                 | 300.623,56    | 55.247,56 | 3.158.711,54                               | 245.376,00       | 8,42  | 8,12   |
| 2.     | FUNZIONAMENTO E COSTI<br>GENERALI              |                              |               |           |  |                  |   |  |
| 2.02.  | Funz. e costi gen. Struttura<br>Terr.          |                              |               |           |  |                  |   |  |
|        | Costi per i collaboratori                      | 5.000,00                     | 0,00          | 0,00      | 5.000,00                                   | 0,00             | 0,00  | 0,00   |
|        | Organi e Commissioni                           | 15.060,00                    | 1.000,00      | 0,00      | 16.060,00                                  | 1.000,00         | 6,64  | 0,03   |
|        | Costi generali                                 | 87.964,38                    | 4.307,00      | 186,00    | 92.085,38                                  | 4.121,00         | 4,68  | 0,14   |
|        | Funz. e costi gen. Struttura Terr.             | 108.024,38                   | 5.307,00      | 186,00    | 113.145,38                                 | 5.121,00         | 4,74  | 0,17   |



FEDERAZIONE GINNASTICA D'ITALIA  
VARIAZIONI AL PREVENTIVO ECONOMICO STRUTTURE TERRITORIALI - FUNZIONARI DELEGATI (QUADRO  
RIEPILOGATIVO)  
ESERCIZIO 2025

Mod. S/A

COSTO DELLA PRODUZIONE

| Codice | Denominazione                             | Preventivo<br>Economico 2025 | 6° Variazione |           | Preventivo<br>Economico<br>Aggiornato 2025 | Variazione netta | Variazione netta<br>%<br>(in rosso se ±10%) | Inc. % su Tot.<br>Aggregato<br>(in rosso se ±3%) |
|--------|---|------------------------------|---------------|-----------|--|------------------|---|--|
|        |   |                              | +             | -         |  |                  |   |  |
|        | <b>FUNZIONAMENTO E COSTI<br/>GENERALI</b> | 108.024,38                   | 5.307,00      | 186,00    | 113.145,38                                 | 5.121,00         | 4,74  | 0,17   |
|        | <b>COSTO STRUTT. TERRIT.</b>              | 3.021.359,92                 | 305.930,56    | 55.433,56 | 3.271.856,92                               | 250.497,00       | 8,29  | 8,29   |
|        | <b>RISULTATO D'ESERCIZIO</b>              | 3.021.359,92                 | 305.930,56    | 55.433,56 | 3.271.856,92                               | 250.497,00       | -8,29                                       | 8,29   |



FEDERAZIONE GINNASTICA D'ITALIA  
VARIAZIONI AL PREVENTIVO ECONOMICO (QUADRO ANALITICO)  
ESERCIZIO 2025

Mod. S/A

VALORE DELLA PRODUZIONE

| Codice      | Denominazione  | Preventivo<br>Economico 2025 | 6° Variazione |             | Preventivo<br>Economico<br>Aggiornato 2025 | Variazione netta | Variazione netta<br>%<br>(in rosso se ±10%) | Inc. % su Tot.<br>Aggregato<br>(in rosso se ±3%) |
|-------------|--|------------------------------|---------------|-------------|--|------------------|---|--|
|             |  |                              | +             | -           |  |                  |   |  |
| <b>1.</b>   | <b>Attività Centrale</b>                                     |                              |               |             |  |                  |   |  |
| <b>1.01</b> | <b>Contributi Sport e Salute</b>                             |                              |               |             |  |                  |   |  |
| CEA.001     | Attività sportiva  |                              |               |             |  |                  |   | 0,00   |
| CEA.002     | Prepar. Olimpica e Alto Livello                              | 3.741.320,00                 |               |             | 3.741.320,00                               |                  |   | 0,00   |
| CEA.003     | Contributi per uffici federali                               |                              |               |             |  |                  |   | 0,00   |
| CEA.005     | Contributi per la promozione sportiva                        |                              |               |             |  |                  |   | 0,00   |
| CEA.032     | Altri contributi Sport e salute Spa                          | 6.407.122,92                 |               |             | 6.407.122,92                               |                  |   | 0,00   |
| CEA.100     | Contributi per il Club Olimpico                              |                              |               |             |  |                  |   | 0,00   |
| CEA.500     | Contributi per uffici federali                               |                              |               |             |  |                  |   | 0,00   |
| CEA.501     | Contributi personale già con contratto federale              |                              |               |             |  |                  |   | 0,00   |
| CEA.502     | Contributi costo lavoro personale Sport e salute Spa         |                              |               |             |  |                  |   | 0,00   |
| CEA.503     | Contributi per impianti sportivi                             |                              |               |             |  |                  |   | 0,00   |
| CEA.504     | Contributi per progetti speciali                             | 1.654.949,44                 |               |             | 1.654.949,44                               |                  |   | 0,00   |
|             | <b>Totale Contributi Sport e Salute</b>                      | <b>11.803.392,36</b>         | <b>0,00</b>   | <b>0,00</b> | <b>11.803.392,36</b>                       | <b>0,00</b>      | <b>0,00</b>                                 | <b>0,00</b>                                      |
| <b>1.02</b> | <b>Contributi dello Stato, Regione, Enti Locali</b>          |                              |               |             |  |                  |   |  |
| CEA.031     | Contributi dello Stato, Regione, Enti Locali, altri soggetti | 888.946,00                   | 116.338,50    |             | 1.005.284,50                               | 116.338,50       | 13,09                                       | 0,55   |



FEDERAZIONE GINNASTICA D'ITALIA  
VARIAZIONI AL PREVENTIVO ECONOMICO (QUADRO ANALITICO)  
ESERCIZIO 2025

Mod. S/A

VALORE DELLA PRODUZIONE

| Codice      | Denominazione  | Preventivo Economico 2025 | 6° Variazione     |             | Preventivo Economico Aggiornato 2025 | Variazione netta  | Variazione netta %<br>(in rosso se ±10%) | Inc. % su Tot. Aggregato<br>(in rosso se ±3%) |
|-------------|--|---------------------------|-------------------|-------------|--------------------------------------|-------------------|--|---|
|             |  |                           | +                 | -           |                                      |                   |  |   |
|             | <b>Totale Contributi dello Stato, Regione, Enti Locali</b> | <b>888.946,00</b>         | <b>116.338,50</b> | <b>0,00</b> | <b>1.005.284,50</b>                  | <b>116.338,50</b> | <b>13,09</b>                             | <b>0,55</b>                                   |
| <b>1.03</b> | <b>Quote degli associati:</b>                              |                           |                   |             |                                      |                   |  |   |
| CEA.007     | Quote di affiliazione                                      | 904.850,00                | 4.500,00          |             | 909.350,00                           | 4.500,00          | 0,50                                     | 0,02  |
| CEA.008     | Quote di tesseramento                                      | 2.845.000,00              |                   |             | 2.845.000,00                         |                   |  | 0,00  |
| CEA.009     | Multe e tasse gara   | 1.828.027,00              | 26.542,00         |             | 1.854.569,00                         | 26.542,00         | 1,45                                     | 0,13  |
| CEA.011     | Quote iscrizione a corsi                                   | 873.668,00                | 33.805,00         |             | 907.473,00                           | 33.805,00         | 3,87                                     | 0,16  |
| CEA.013     | Rilascio Brevetti  |                           |                   |             |                                      |                   |  | 0,00  |
| CEA.028     | Altre prestazioni da terzi                                 | 632.625,00                |                   |             | 632.625,00                           |                   |  | 0,00  |
| CEA.030     | Quote per licenze  |                           |                   |             |                                      |                   |  | 0,00  |
|             | <b>Totale Quote degli associati:</b>                       | <b>7.084.170,00</b>       | <b>64.847,00</b>  | <b>0,00</b> | <b>7.149.017,00</b>                  | <b>64.847,00</b>  | <b>0,92</b>                              | <b>0,31</b>                                   |
| <b>1.04</b> | <b>Ricavi da Manifestazioni Internazionali</b>             |                           |                   |             |                                      |                   |  |   |
| CEA.014     | Contributi dalla Federazione Internazionale                |                           |                   |             |                                      |                   |  | 0,00  |
| CEA.015     | Contributi e rimborsi da altre organizzazioni              |                           |                   |             |                                      |                   |  | 0,00  |
| CEA.016     | Pubblicità, sponsorizzazioni                               |                           |                   |             |                                      |                   |  | 0,00  |
| CEA.017     | Diritti televisivi   |                           |                   |             |                                      |                   |  | 0,00  |
| CEA.018     | Vendita di materiale promozionale                          |                           |                   |             |                                      |                   |  | 0,00  |
| CEA.019     | Vendita biglietti  |                           |                   |             |                                      |                   |  | 0,00  |
| CEA.600     | Vendita di servizi   |                           |                   |             |                                      |                   |  | 0,00  |



FEDERAZIONE GINNASTICA D'ITALIA  
VARIAZIONI AL PREVENTIVO ECONOMICO (QUADRO ANALITICO)  
ESERCIZIO 2025

Mod. S/A

VALORE DELLA PRODUZIONE

| Codice      | Denominazione   | Preventivo Economico 2025 | 6° Variazione |      | Preventivo Economico Aggiornato 2025 | Variazione netta | Variazione netta %<br>(in rosso se ±10%) | Inc. % su Tot. Aggregato<br>(in rosso se ±3%) |
|-------------|---|---------------------------|---------------|------|--------------------------------------|------------------|--|---|
|             |   |                           | +             | -    |                                      |                  |  |   |
|             | <b>Totale Ricavi da Manifestazioni Internazionali</b> | 0,00                      | 0,00          | 0,00 | 0,00                                 | 0,00             | 0,00                                     | 0,00  |
| <b>1.05</b> | <b>Ricavi da Manifestazioni Nazionali</b>             |                           |               |      |                                      |                  |  |   |
| CEA.015     | Contributi e rimborsi da altre organizzazioni         | 40.400,00                 | 25.062,50     |      | 65.462,50                            | 25.062,50        | 62,04                                    | 0,12  |
| CEA.016     | Pubblicità, sponsorizzazioni                          | 150.000,00                |               |      | 150.000,00                           |                  |  | 0,00  |
| CEA.017     | Diritti televisivi                                    | 2.500,00                  |               |      | 2.500,00                             |                  |  | 0,00  |
| CEA.018     | Vendita di materiale promozionale                     |                           |               |      |                                      |                  |  | 0,00  |
| CEA.019     | Vendita biglietti                                     |                           |               |      |                                      |                  |  | 0,00  |
|             | <b>Totale Ricavi da Manifestazioni Nazionali</b>      | 192.900,00                | 25.062,50     | 0,00 | 217.962,50                           | 25.062,50        | 12,99                                    | 0,12  |
| <b>1.06</b> | <b>Ricavi da pubblicità e sponsorizzazioni</b>        |                           |               |      |                                      |                  |  |   |
| CEA.016     | Pubblicità, sponsorizzazioni                          | 275.367,00                |               |      | 275.367,00                           |                  |  | 0,00  |
| CEA.020     | Sponsors istituzionali                                |                           |               |      |                                      |                  |  | 0,00  |
| CEA.021     | Fornitori ufficiali della Federazione                 | 197.799,15                |               |      | 197.799,15                           |                  |  | 0,00  |
| CEA.022     | Pubblicità su mezzi di comunicazione federale         |                           |               |      |                                      |                  |  | 0,00  |
|             | <b>Totale Ricavi da pubblicità e sponsorizzazioni</b> | 473.166,15                | 0,00          | 0,00 | 473.166,15                           | 0,00             | 0,00                                     | 0,00  |
| <b>1.07</b> | <b>Altri ricavi della gestione ordinaria</b>          |                           |               |      |                                      |                  |  |   |
| CEA.015     | Contributi e rimborsi da altre organizzazioni         |                           |               |      |                                      |                  |  | 0,00  |



FEDERAZIONE GINNASTICA D'ITALIA  
VARIAZIONI AL PREVENTIVO ECONOMICO (QUADRO ANALITICO)  
ESERCIZIO 2025

Mod. S/A

VALORE DELLA PRODUZIONE

| Codice  | Denominazione   | Preventivo Economico 2025 | 6° Variazione     |             | Preventivo Economico Aggiornato 2025 | Variazione netta  | Variazione netta %<br>(in rosso se ±10%) | Inc. % su Tot. Aggregato<br>(in rosso se ±3%) |
|---------|---|---------------------------|-------------------|-------------|--------------------------------------|-------------------|--|---|
|         |   |                           | +                 | -           |                                      |                   |  |   |
| CEA.023 | Plusvalenze   |                           |                   |             |                                      |                   |  | 0,00  |
| CEA.025 | Rimborsi per scambi tecnici   |                           |                   |             |                                      |                   |  | 0,00  |
| CEA.026 | Recuperi e rimborsi da terzi  | 179.296,00                | 64.249,00         |             | 243.545,00                           | 64.249,00         | 35,83                                    | 0,30  |
| CEA.028 | Altre prestazioni da terzi  | 500.010,00                |                   |             | 500.010,00                           |                   |  | 0,00  |
| CEA.040 | Sopravvenienze e insussistenze attive non iscrivibili in altre voci |                           |                   |             |                                      |                   |  | 0,00  |
| 1.08    | <b>Totale Altri ricavi della gestione ordinaria</b>                 | <b>679.306,00</b>         | <b>64.249,00</b>  | <b>0,00</b> | <b>743.555,00</b>                    | <b>64.249,00</b>  | <b>9,46</b>                              | <b>0,30</b>                                   |
|         | <b>Contributi Comitato Italiano Paralimpico</b>                     |                           |                   |             |                                      |                   |  |   |
|         | CEA.601 Contributi per attività paralimpica / A. L.                 |                           |                   |             |                                      |                   |  | 0,00  |
|         | CEA.602 Contributi costo lavoro personale ex Comitato Paralimpico   |                           |                   |             |                                      |                   |  | 0,00  |
| 2.      | <b>Totale Contributi Comitato Italiano Paralimpico</b>              | <b>0,00</b>               | <b>0,00</b>       | <b>0,00</b> | <b>0,00</b>                          | <b>0,00</b>       | <b>0,00</b>                              | <b>0,00</b>                                   |
|         | <b>Totale Attività Centrale</b>                                     | <b>21.121.880,51</b>      | <b>270.497,00</b> | <b>0,00</b> | <b>21.392.377,51</b>                 | <b>270.497,00</b> | <b>1,28</b>                              | <b>1,28</b>                                   |
|         | <b>In % sul Valore della produzione</b>                             | <b>100,00%</b>            |                   |             | <b>100,00%</b>                       |                   |  |   |
|         | <b>Attività Struttura Territoriale</b>                              |                           |                   |             |                                      |                   |  |   |
|         | <b>Totale Attività Struttura Territoriale</b>                       | <b>0,00</b>               | <b>0,00</b>       | <b>0,00</b> | <b>0,00</b>                          | <b>0,00</b>       | <b>0,00</b>                              | <b>0,00</b>                                   |
|         | <b>In % sul Valore della produzione</b>                             |                           |                   |             |                                      |                   |  |   |
|         | <b>VALORE PRODUZIONE</b>  | <b>21.121.880,51</b>      | <b>270.497,00</b> | <b>0,00</b> | <b>21.392.377,51</b>                 | <b>270.497,00</b> | <b>1,28</b>                              | <b>1,28</b>                                   |





FEDERAZIONE GINNASTICA D'ITALIA  
VARIAZIONI AL PREVENTIVO ECONOMICO (QUADRO ANALITICO)  
ESERCIZIO 2025

Mod. S/A

COSTO DELLA PRODUZIONE

| Codice               | Denominazione   | Preventivo Economico 2025 | 6° Variazione |   | Preventivo Economico Aggiornato 2025 | Variazione netta | Variazione netta %<br>(in rosso se ±10%) | Inc. % su Tot. Aggregato<br>(in rosso se ±3%) |
|----------------------|---|---------------------------|---------------|---|--------------------------------------|------------------|--|---|
|                      |   |                           | +             | - |                                      |                  |  |   |
| <b>1.</b>            | <b>ATTIVITA' SPORTIVA</b>   |                           |               |   |                                      |                  |  |   |
| <b>1.01.</b>         | <b>Costi per l'Attività Sportiva Centrale</b>   |                           |               |   |                                      |                  |  |   |
| <b>1.01.01.</b>      | <b>Costi PO/AL</b>  |                           |               |   |                                      |                  |  |   |
| <u>1.01.01.01.</u>   | <u>Attività Naz. ed Internaz. P.O. ed A.L.</u>  |                           |               |   |                                      |                  |  |   |
| <u>1.01.01.01.01</u> | <u>Partecipazione a Manif. Sport. Naz. - Intern. finalizzate alla Prep. Olimp.-Alto Livello</u> |                           |               |   |                                      |                  |  |   |
| CEB.001              | Spese di trasferta e soggiorno  | 832.400,00                | 13.400,00     |   | 845.800,00                           | 13.400,00        | 1,61                                     | 0,06  |
| CEB.002              | Indennità, diarie e rimborsi forfettari   | 60.680,00                 | 3.100,00      |   | 63.780,00                            | 3.100,00         | 5,11                                     | 0,01  |
| CEB.003              | Compensi per staff tecnico  |                           |               |   |                                      |                  |  | 0,00  |
| CEB.004              | Compensi per staff sanitario  |                           |               |   |                                      |                  |  | 0,00  |
| CEB.005              | Acquisto materiale sportivo e attrezzature sportive non capitalizzabili                         |                           |               |   |                                      |                  |  | 0,00  |
| CEB.006              | Spese mediche   |                           |               |   |                                      |                  |  | 0,00  |
| CEB.008              | Premi di assicurazione  |                           |               |   |                                      |                  |  | 0,00  |
| CEB.010              | Noleggio materiale tecnico sportivo, attrezzature, impianti, automezzi e s w                    |                           |               |   |                                      |                  |  | 0,00  |
| CEB.012              | Quote di iscrizione e partecipazione a manifestazioni   | 65.000,00                 |               |   | 65.000,00                            |                  |  | 0,00  |
| CEB.014              | Trasporto e facchinaggio  |                           |               |   |                                      |                  |  | 0,00  |



**FEDERAZIONE GINNASTICA D'ITALIA**  
**VARIAZIONI AL PREVENTIVO ECONOMICO (QUADRO ANALITICO)**  
**ESERCIZIO 2025**

Mod. S/A

**COSTO DELLA PRODUZIONE**

| Codice               | Denominazione  | Preventivo Economico 2025 | 6° Variazione    |                 | Preventivo Economico Aggiornato 2025 | Variazione netta | Variazione netta %<br>(in rosso se ±10%) | Inc. % su Tot. Aggregato<br>(in rosso se ±3%) |
|----------------------|--|---------------------------|------------------|-----------------|--------------------------------------|------------------|--|---|
|                      |  |                           | +                | -               |                                      |                  |  |   |
| CEB.016              | Altre spese  | 39.529,00                 | 4.000,00         |                 | 43.529,00                            | 4.000,00         | 10,12                                    | 0,02  |
| CEB.018              | Acquisto materiale di consumo  |                           |                  |                 |                                      |                  |  | 0,00  |
| CEB.025              | Spese controlli antidoping   |                           |                  |                 |                                      |                  |  | 0,00  |
| CEB.028              | Contributi a Comitati Organizzatori  | 385.000,00                |                  | 3.000,00        | 382.000,00                           | -3.000,00        | -0,78                                    | -0,01   |
| CEB.063              | Servizi di pulizia e sorveglianza  |                           |                  |                 |                                      |                  |  | 0,00  |
| CEB.084              | Oneri previdenziali arbitri  |                           |                  |                 |                                      |                  |  | 0,00  |
|                      | <b>Totale Partecipazione a Manif. Sport. Naz. - Intern. finalizzate alla Prep. Olimp.-Alto Livello</b> | <b>1.382.609,00</b>       | <b>20.500,00</b> | <b>3.000,00</b> | <b>1.400.109,00</b>                  | <b>17.500,00</b> | <b>1,27</b>                              | <b>0,08</b>                                   |
| <u>1.01.01.01.02</u> | <u>Allenamenti e stages</u>  |                           |                  |                 |                                      |                  |  |   |
| CEB.001              | Spese di trasferta e soggiorno   | 1.429.581,00              | 44.200,00        |                 | 1.473.781,00                         | 44.200,00        | 3,09                                     | 0,21  |
| CEB.002              | Indennità, diarie e rimborsi forfettari  | 55.961,00                 |                  | 1.000,00        | 54.961,00                            | -1.000,00        | -1,79                                    | 0,00  |
| CEB.003              | Compensi per staff tecnico   | 724.892,00                |                  | 47.000,00       | 677.892,00                           | -47.000,00       | -6,48                                    | -0,22   |
| CEB.004              | Compensi per staff sanitario   | 237.950,00                |                  | 5.500,00        | 232.450,00                           | -5.500,00        | -2,31                                    | -0,03   |
| CEB.005              | Acquisto materiale sportivo e attrezzature sportive non capitalizzabili                                | 93.799,15                 |                  |                 | 93.799,15                            |                  |  | 0,00  |
| CEB.006              | Spese mediche  | 174.600,00                | 30.000,00        |                 | 204.600,00                           | 30.000,00        | 17,18                                    | 0,14  |
| CEB.008              | Premi di assicurazione   |                           |                  |                 |                                      |                  |  | 0,00  |
| CEB.010              | Noleggio materiale tecnico sportivo, attrezzature, impianti, automezzi e s w                           | 139.000,00                |                  |                 | 139.000,00                           |                  |  | 0,00  |
| CEB.014              | Trasporto e facchinaggio   |                           |                  |                 |                                      |                  |  | 0,00  |



FEDERAZIONE GINNASTICA D'ITALIA  
VARIAZIONI AL PREVENTIVO ECONOMICO (QUADRO ANALITICO)  
ESERCIZIO 2025

Mod. S/A

**COSTO DELLA PRODUZIONE**

| Codice               | Denominazione  | Preventivo<br>Economico 2025 | 6° Variazione     |                  | Preventivo<br>Economico<br>Aggiornato 2025 | Variazione netta | Variazione netta<br>%<br>(in rosso se ±10%) | Inc. % su Tot.<br>Aggregato<br>(in rosso se ±3%) |
|----------------------|--|------------------------------|-------------------|------------------|--|------------------|---|--|
|                      |  |                              | +                 | -                |  |                  |   |  |
| CEB.016              | Altre spese  | 487.756,00                   | 21.500,00         |                  | 509.256,00                                 | 21.500,00        | 4,41  | 0,10   |
| CEB.018              | Acquisto materiale di consumo                        | 48.836,00                    |                   |                  | 48.836,00                                  |                  |   | 0,00   |
| CEB.022              | Contributi ad atleti ed altri soggetti               |                              |                   |                  |  |                  |   | 0,00   |
| CEB.063              | Servizi di pulizia e sorveglianza                    | 93.280,00                    |                   |                  | 93.280,00                                  |                  |   | 0,00   |
| CEB.064              | Utenze e servizi                                     | 185.000,00                   |                   |                  | 185.000,00                                 |                  |   | 0,00   |
| CEB.065              | Canoni ed oneri locativi                             | 54.900,00                    |                   |                  | 54.900,00                                  |                  |   | 0,00   |
| CEB.120              | Contributi ad associazioni e terzi                   | 345.825,00                   | 51.700,00         |                  | 397.525,00                                 | 51.700,00        | 14,95                                       | 0,24   |
| CEB.602              | Costi per altri servizi e prestazioni                |                              |                   |                  |  |                  |   | 0,00   |
|                      | <b>Totale Allenamenti e stages</b>                   | <b>4.071.380,15</b>          | <b>147.400,00</b> | <b>53.500,00</b> | <b>4.165.280,15</b>                        | <b>93.900,00</b> | <b>2,31</b>                                 | <b>0,44</b>                                      |
| <u>1.01.01.01.03</u> | <u>Funzionamento Commissioni<br/>Tecniche</u>        |                              |                   |                  |  |                  |   |  |
| CEB.001              | Spese di trasferta e soggiorno                       | 42.219,00                    |                   |                  | 42.219,00                                  |                  |   | 0,00   |
| CEB.002              | Indennità, diarie e rimborsi forfettari              |                              |                   |                  |  |                  |   | 0,00   |
| CEB.016              | Altre spese  | 46.500,00                    |                   | 9.300,00         | 37.200,00                                  | -9.300,00        | -20,00                                      | -0,04  |
|                      | <b>Totale Funzionamento<br/>Commissioni Tecniche</b> | <b>88.719,00</b>             | <b>0,00</b>       | <b>9.300,00</b>  | <b>79.419,00</b>                           | <b>-9.300,00</b> | <b>-10,48</b>                               | <b>-0,04</b>                                     |
| <u>1.01.01.01.04</u> | <u>Compensi per prestazioni<br/>contrattuali</u>     |                              |                   |                  |  |                  |   |  |
| CEB.003              | Compensi per staff tecnico                           | 766.304,00                   | 1.900,00          |                  | 768.204,00                                 | 1.900,00         | 0,25  | 0,01   |
| CEB.004              | Compensi per staff sanitario                         | 156.250,00                   | 3.300,00          |                  | 159.550,00                                 | 3.300,00         | 2,11  | 0,02   |
| CEB.009              | Compensi per distaccati Ministero                    |                              |                   |                  |  |                  |   | 0,00   |



**FEDERAZIONE GINNASTICA D'ITALIA**  
**VARIAZIONI AL PREVENTIVO ECONOMICO (QUADRO ANALITICO)**  
**ESERCIZIO 2025**

Mod. S/A

**COSTO DELLA PRODUZIONE**

| Codice               | Denominazione   | Preventivo Economico 2025 | 6° Variazione     |                 | Preventivo Economico Aggiornato 2025 | Variazione netta  | Variazione netta %<br>(in rosso se ±10%) | Inc. % su Tot. Aggregato<br>(in rosso se ±3%) |
|----------------------|---|---------------------------|-------------------|-----------------|--------------------------------------|-------------------|--|---|
|                      |   |                           | +                 | -               |                                      |                   |  |   |
|                      | <b>Totale Compensi per prestazioni contrattuali</b>                                 | <b>922.554,00</b>         | <b>5.200,00</b>   | <b>0,00</b>     | <b>927.754,00</b>                    | <b>5.200,00</b>   | <b>0,56</b>                              | <b>0,02</b>                                   |
| <u>1.01.01.01.05</u> | <u>Interventi per gli atleti</u>  |                           |                   |                 |                                      |                   |  |   |
| CEB.001              | Spese di trasferta e soggiorno  | 12.000,00                 |                   |                 | 12.000,00                            |                   |  | 0,00  |
| CEB.007              | Premi di classifica   | 56.000,00                 | 110.000,00        |                 | 166.000,00                           | 110.000,00        | 196,43                                   | 0,51  |
| CEB.019              | Tutela assicurativa   | 164.500,00                |                   |                 | 164.500,00                           |                   |  | 0,00  |
| CEB.021              | Borse di studio   |                           |                   |                 |                                      |                   |  | 0,00  |
| CEB.022              | Contributi ad atleti ed altri soggetti  | 211.500,00                |                   | 3.500,00        | 208.000,00                           | -3.500,00         | -1,65                                    | -0,02   |
| CEB.026              | Tutela sanitaria  |                           |                   |                 |                                      |                   |  | 0,00  |
| CEB.120              | Contributi ad associazioni e terzi  |                           |                   |                 |                                      |                   |  | 0,00  |
| CEB.400              | Borse di studio e premi agli atleti per il Club Olimpico CONI                       |                           |                   |                 |                                      |                   |  | 0,00  |
|                      | <b>Totale Interventi per gli atleti</b>   | <b>444.000,00</b>         | <b>110.000,00</b> | <b>3.500,00</b> | <b>550.500,00</b>                    | <b>106.500,00</b> | <b>23,99</b>                             | <b>0,50</b>                                   |
| <u>1.01.01.01.06</u> | <u>Spese per antidoping</u>   |                           |                   |                 |                                      |                   |  |   |
| CEB.001              | Spese di trasferta e soggiorno  |                           |                   |                 |                                      |                   |  | 0,00  |
| CEB.023              | Indennità, compensi, gettoni ed altre utilità Commissioni Antidoping                |                           |                   |                 |                                      |                   |  | 0,00  |
| CEB.024              | Compensi per prestazioni tecnico-scientifiche (costi per servizi da professionisti) |                           |                   |                 |                                      |                   |  | 0,00  |
| CEB.025              | Spese controlli antidoping  | 25.000,00                 |                   |                 | 25.000,00                            |                   |  | 0,00  |



**FEDERAZIONE GINNASTICA D'ITALIA**  
**VARIAZIONI AL PREVENTIVO ECONOMICO (QUADRO ANALITICO)**  
**ESERCIZIO 2025**

Mod. S/A

**COSTO DELLA PRODUZIONE**

| Codice               | Denominazione  | Preventivo<br>Economico 2025 | 6° Variazione     |                  | Preventivo<br>Economico<br>Aggiornato 2025 | Variazione netta  | Variazione netta<br>%<br>(in rosso se ±10%) | Inc. % su Tot.<br>Aggregato<br>(in rosso se ±3%) |
|----------------------|--|------------------------------|-------------------|------------------|--|-------------------|---|--|
|                      |  |                              | +                 | -                |  |                   |   |  |
| CEB.040              | Compensi per servizi tecnico<br>scientifici (costi per servizi da<br>società)      |                              |                   |                  |  |                   |   | 0,00   |
|                      | <b>Totale Spese per antidoping</b>   | <b>25.000,00</b>             | <b>0,00</b>       | <b>0,00</b>      | <b>25.000,00</b>                           | <b>0,00</b>       | <b>0,00</b>                                 | <b>0,00</b>                                      |
|                      | <b>Totale Attività Naz. ed Internaz.<br/>P.O. ed A.L.</b>                          | <b>6.934.262,15</b>          | <b>283.100,00</b> | <b>69.300,00</b> | <b>7.148.062,15</b>                        | <b>213.800,00</b> | <b>3,08</b>                                 | <b>1,00</b>                                      |
| <u>1.01.01.02.</u>   | <u>Attività rappresentative nazionali</u>  |                              |                   |                  |  |                   |   |  |
| <u>1.01.01.02.01</u> | <u>Partecipaz. a Manif. sportive<br/>naz./inter.</u>                               |                              |                   |                  |  |                   |   |  |
| CEB.001              | Spese di trasferta e soggiorno   |                              |                   |                  |  |                   |   | 0,00   |
| CEB.002              | Indennità, diarie e rimborsi forfettari  |                              |                   |                  |  |                   |   | 0,00   |
| CEB.003              | Compensi per staff tecnico   |                              |                   |                  |  |                   |   | 0,00   |
| CEB.004              | Compensi per staff sanitario   |                              |                   |                  |  |                   |   | 0,00   |
| CEB.005              | Acquisto materiale sportivo e<br>attrezzature sportive non<br>capitalizzabili      |                              |                   |                  |  |                   |   | 0,00   |
| CEB.006              | Spese mediche  |                              |                   |                  |  |                   |   | 0,00   |
| CEB.008              | Premi di assicurazione   |                              |                   |                  |  |                   |   | 0,00   |
| CEB.010              | Noleggio materiale tecnico sportivo,<br>attrezzature, impianti, automezzi e<br>s w |                              |                   |                  |  |                   |   | 0,00   |
| CEB.011              | Coppe e medaglie, altro materiale<br>premiazionale e onoreficenza                  |                              |                   |                  |  |                   |   | 0,00   |



FEDERAZIONE GINNASTICA D'ITALIA  
VARIAZIONI AL PREVENTIVO ECONOMICO (QUADRO ANALITICO)  
ESERCIZIO 2025

Mod. S/A

COSTO DELLA PRODUZIONE

| Codice               | Denominazione   | Preventivo<br>Economico 2025 | 6° Variazione |             | Preventivo<br>Economico<br>Aggiornato 2025 | Variazione netta | Variazione netta<br>%<br>(in rosso se ±10%) | Inc. % su Tot.<br>Aggregato<br>(in rosso se ±3%) |
|----------------------|---|------------------------------|---------------|-------------|--|------------------|---|--|
|                      |   |                              | +             | -           |  |                  |   |  |
| CEB.013              | Indennità, compensi, gettoni ed altre<br>utilità ufficiali di gara, arbitri,<br>commissari, cronometristi |                              |               |             |  |                  |   | 0,00   |
| CEB.014              | Trasporto e facchinaggio  |                              |               |             |  |                  |   | 0,00   |
| CEB.016              | Altre spese   |                              |               |             |  |                  |   | 0,00   |
| CEB.018              | Acquisto materiale di consumo   |                              |               |             |  |                  |   | 0,00   |
| CEB.030              | Manutenzione ordinaria  |                              |               |             |  |                  |   | 0,00   |
| CEB.063              | Servizi di pulizia e sorveglianza   |                              |               |             |  |                  |   | 0,00   |
| CEB.064              | Utenze e servizi  |                              |               |             |  |                  |   | 0,00   |
| CEB.084              | Oneri previdenziali arbitri   |                              |               |             |  |                  |   | 0,00   |
|                      | <b>Totale Partecipaz. a Manif.<br/>sportive naz./inter.</b>   | <b>0,00</b>                  | <b>0,00</b>   | <b>0,00</b> | <b>0,00</b>                                | <b>0,00</b>      | <b>0,00</b>                                 | <b>0,00</b>                                      |
| <u>1.01.01.02.02</u> | <u>Allenamenti e stages</u>   |                              |               |             |  |                  |   |  |
| CEB.001              | Spese di trasferta e soggiorno  |                              |               |             |  |                  |   | 0,00   |
| CEB.002              | Indennità, diarie e rimborsi forfettari   |                              |               |             |  |                  |   | 0,00   |
| CEB.004              | Compensi per staff sanitario  |                              |               |             |  |                  |   | 0,00   |
| CEB.005              | Acquisto materiale sportivo e<br>attrezzature sportive non<br>capitalizzabili                             |                              |               |             |  |                  |   | 0,00   |
| CEB.006              | Spese mediche   |                              |               |             |  |                  |   | 0,00   |
| CEB.016              | Altre spese   |                              |               |             |  |                  |   | 0,00   |
| CEB.018              | Acquisto materiale di consumo   |                              |               |             |  |                  |   | 0,00   |



**FEDERAZIONE GINNASTICA D'ITALIA**  
**VARIAZIONI AL PREVENTIVO ECONOMICO (QUADRO ANALITICO)**  
**ESERCIZIO 2025**

Mod. S/A

**COSTO DELLA PRODUZIONE**

| Codice               | Denominazione   | Preventivo<br>Economico 2025 | 6° Variazione |             | Preventivo<br>Economico<br>Aggiornato 2025 | Variazione netta | Variazione netta<br>%<br>(in rosso se ±10%) | Inc. % su Tot.<br>Aggregato<br>(in rosso se ±3%) |
|----------------------|---|------------------------------|---------------|-------------|--|------------------|---|--|
|                      |   |                              | +             | -           |  |                  |   |  |
|                      | <b>Totale Allenamenti e stages</b>                      | <b>0,00</b>                  | <b>0,00</b>   | <b>0,00</b> | <b>0,00</b>                                | <b>0,00</b>      | <b>0,00</b>                                 | <b>0,00</b>                                      |
| <u>1.01.01.02.03</u> | <u>Funzionamento Commissioni<br/>Tecniche</u>           |                              |               |             |  |                  |   |  |
| CEB.001              | Spese di trasferta e soggiorno                          |                              |               |             |  |                  |   | 0,00   |
| CEB.002              | Indennità, diarie e rimborsi forfettari                 |                              |               |             |  |                  |   | 0,00   |
| CEB.016              | Altre spese   |                              |               |             |  |                  |   | 0,00   |
|                      | <b>Totale Funzionamento<br/>Commissioni Tecniche</b>    | <b>0,00</b>                  | <b>0,00</b>   | <b>0,00</b> | <b>0,00</b>                                | <b>0,00</b>      | <b>0,00</b>                                 | <b>0,00</b>                                      |
| <u>1.01.01.02.04</u> | <u>Compensi per prestazioni<br/>contrattuali</u>        |                              |               |             |  |                  |   |  |
| CEB.003              | Compensi per staff tecnico                              |                              |               |             |  |                  |   | 0,00   |
| CEB.004              | Compensi per staff sanitario                            |                              |               |             |  |                  |   | 0,00   |
|                      | <b>Totale Compensi per<br/>prestazioni contrattuali</b> | <b>0,00</b>                  | <b>0,00</b>   | <b>0,00</b> | <b>0,00</b>                                | <b>0,00</b>      | <b>0,00</b>                                 | <b>0,00</b>                                      |
| <u>1.01.01.02.05</u> | <u>Interventi per gli atleti</u>                        |                              |               |             |  |                  |   |  |
| CEB.006              | Spese mediche   |                              |               |             |  |                  |   | 0,00   |
| CEB.019              | Tutela assicurativa                                     |                              |               |             |  |                  |   | 0,00   |
| CEB.020              | Tutela previdenziale                                    |                              |               |             |  |                  |   | 0,00   |
| CEB.021              | Borse di studio   |                              |               |             |  |                  |   | 0,00   |
| CEB.026              | Tutela sanitaria  |                              |               |             |  |                  |   | 0,00   |
|                      | <b>Totale Interventi per gli atleti</b>                 | <b>0,00</b>                  | <b>0,00</b>   | <b>0,00</b> | <b>0,00</b>                                | <b>0,00</b>      | <b>0,00</b>                                 | <b>0,00</b>                                      |





FEDERAZIONE GINNASTICA D'ITALIA  
VARIAZIONI AL PREVENTIVO ECONOMICO (QUADRO ANALITICO)  
ESERCIZIO 2025

Mod. S/A

COSTO DELLA PRODUZIONE

| Codice               | Denominazione  | Preventivo<br>Economico 2025 | 6° Variazione     |                  | Preventivo<br>Economico<br>Aggiornato 2025 | Variazione netta  | Variazione netta<br>%<br>(in rosso se ±10%) | Inc. % su Tot.<br>Aggregato<br>(in rosso se ±3%) |
|----------------------|--|------------------------------|-------------------|------------------|--|-------------------|---|--|
|                      |  |                              | +                 | -                |  |                   |   |  |
| <u>1.01.01.02.06</u> | <u>Spese per antidoping</u>  |                              |                   |                  |  |                   |   |  |
| CEB.001              | Spese di trasferta e soggiorno   |                              |                   |                  |  |                   |   | 0,00   |
| CEB.023              | Indennità, compensi, gettoni ed altre<br>utilità Commissioni Antidoping                    |                              |                   |                  |  |                   |   | 0,00   |
| CEB.024              | Compensi per prestazioni tecnico-<br>scientifiche (costi per servizi da<br>professionisti) |                              |                   |                  |  |                   |   | 0,00   |
| CEB.040              | Compensi per servizi tecnico<br>scientifici (costi per servizi da<br>società)              |                              |                   |                  |  |                   |   | 0,00   |
|                      | <b>Totale Spese per antidoping</b>   | <b>0,00</b>                  | <b>0,00</b>       | <b>0,00</b>      | <b>0,00</b>                                | <b>0,00</b>       | <b>0,00</b>                                 | <b>0,00</b>                                      |
|                      | <b>Totale Attività rappresentative<br/>nazionali</b>                                       | <b>0,00</b>                  | <b>0,00</b>       | <b>0,00</b>      | <b>0,00</b>                                | <b>0,00</b>       | <b>0,00</b>                                 | <b>0,00</b>                                      |
|                      | <b>Totale Costi PO/AL</b>  | <b>6.934.262,15</b>          | <b>283.100,00</b> | <b>69.300,00</b> | <b>7.148.062,15</b>                        | <b>213.800,00</b> | <b>3,08</b>                                 | <b>1,00</b>                                      |
| <b>1.01.02.</b>      | <b>Costi attività sportiva</b>   |                              |                   |                  |  |                   |   |  |
| <u>1.01.02.01.</u>   | <u>Organizzazione Manifestaz.<br/>Sportive Intern.li</u>                                   |                              |                   |                  |  |                   |   |  |
| CEB.001              | Spese di trasferta e soggiorno   | 354.515,00                   |                   |                  | 354.515,00                                 |                   |   | 0,00   |
| CEB.002              | Indennità, diarie e rimborsi forfettari  | 16.455,00                    |                   |                  | 16.455,00                                  |                   |   | 0,00   |
| CEB.003              | Compensi per staff tecnico   |                              |                   |                  |  |                   |   | 0,00   |
| CEB.005              | Acquisto materiale sportivo e<br>attrezzature sportive non<br>capitalizzabili              | 10.000,00                    |                   |                  | 10.000,00                                  |                   |   | 0,00   |
| CEB.006              | Spese mediche  |                              |                   |                  |  |                   |   | 0,00   |



**FEDERAZIONE GINNASTICA D'ITALIA**  
**VARIAZIONI AL PREVENTIVO ECONOMICO (QUADRO ANALITICO)**  
**ESERCIZIO 2025**

Mod. S/A

**COSTO DELLA PRODUZIONE**

| Codice  | Denominazione   | Preventivo<br>Economico 2025 | 6° Variazione |                  | Preventivo<br>Economico<br>Aggiornato 2025 | Variazione netta  | Variazione netta<br>%<br>(in rosso se ±10%) | Inc. % su Tot.<br>Aggregato<br>(in rosso se ±3%) |
|---------|---|------------------------------|---------------|------------------|--|-------------------|---|--|
|         |   |                              | +             | -                |  |                   |   |  |
| CEB.007 | Premi di classifica   |                              |               |                  |  |                   |   | 0,00   |
| CEB.008 | Premi di assicurazione  |                              |               |                  |  |                   |   | 0,00   |
| CEB.010 | Noleggio materiale tecnico sportivo,<br>attrezzature, impianti, automezzi e<br>s w                        |                              |               |                  |  |                   |   | 0,00   |
| CEB.011 | Coppe e medaglie, altro materiale<br>premiazionale e onoreficenza   |                              |               |                  |  |                   |   | 0,00   |
| CEB.013 | Indennità, compensi, gettoni ed altre<br>utilità ufficiali di gara, arbitri,<br>commissari, cronometristi |                              |               |                  |  |                   |   | 0,00   |
| CEB.014 | Trasporto e facchinaggio  |                              |               |                  |  |                   |   | 0,00   |
| CEB.016 | Altre spese   | 182.100,00                   |               | 68.000,00        | 114.100,00                                 | -68.000,00        | -37,34                                      | -0,32  |
| CEB.018 | Acquisto materiale di consumo   |                              |               |                  |  |                   |   | 0,00   |
| CEB.024 | Compensi per prestazioni tecnico-<br>scientifiche (costi per servizi da<br>professionisti)                |                              |               |                  |  |                   |   | 0,00   |
| CEB.028 | Contributi a Comitati Organizzatori   |                              |               |                  |  |                   |   | 0,00   |
| CEB.029 | Corrispettivo per ingaggio squadre<br>partecipanti  |                              |               |                  |  |                   |   | 0,00   |
| CEB.030 | Manutenzione ordinaria  |                              |               |                  |  |                   |   | 0,00   |
| CEB.033 | Promozione, comunicazione e<br>marketing  |                              |               |                  |  |                   |   | 0,00   |
| CEB.120 | Contributi ad associazioni e terzi  |                              |               |                  |  |                   |   | 0,00   |
|         | <b>Totale Organizzazione<br/>Manifestaz. Sportive Intern.li</b>   | <b>563.070,00</b>            | <b>0,00</b>   | <b>68.000,00</b> | <b>495.070,00</b>                          | <b>-68.000,00</b> | <b>-12,08</b>                               | <b>-0,32</b>                                     |



**FEDERAZIONE GINNASTICA D'ITALIA**  
**VARIAZIONI AL PREVENTIVO ECONOMICO (QUADRO ANALITICO)**  
**ESERCIZIO 2025**

Mod. S/A

**COSTO DELLA PRODUZIONE**

| Codice             | Denominazione   | Preventivo Economico 2025 | 6° Variazione |          | Preventivo Economico Aggiornato 2025 | Variazione netta | Variazione netta %<br>(in rosso se ±10%) | Inc. % su Tot. Aggregato<br>(in rosso se ±3%) |
|--------------------|---|---------------------------|---------------|----------|--------------------------------------|------------------|--|---|
|                    |   |                           | +             | -        |                                      |                  |  |   |
| <u>1.01.02.02.</u> | <u>Organizz. Manifestazione Sportive Nazionali</u>  |                           |               |          |                                      |                  |  |   |
| CEB.001            | Spese di trasferta e soggiorno  | 766.680,00                |               | 1.600,00 | 765.080,00                           | -1.600,00        | -0,21                                    | -0,01   |
| CEB.002            | Indennità, diarie e rimborsi forfettari   | 204.269,50                | 3.600,00      |          | 207.869,50                           | 3.600,00         | 1,76                                     | 0,02  |
| CEB.003            | Compensi per staff tecnico  | 127.030,00                |               |          | 127.030,00                           |                  |  | 0,00  |
| CEB.005            | Acquisto materiale sportivo e attrezzature sportive non capitalizzabili                             |                           |               |          |                                      |                  |  | 0,00  |
| CEB.010            | Noleggio materiale tecnico sportivo, attrezzature, impianti, automezzi e s w                        |                           |               |          |                                      |                  |  | 0,00  |
| CEB.011            | Coppe e medaglie, altro materiale premiazionale e onoreficenza                                      | 6.000,00                  |               |          | 6.000,00                             |                  |  | 0,00  |
| CEB.013            | Indennità, compensi, gettoni ed altre utilità ufficiali di gara, arbitri, commissari, cronometristi | 265.860,00                |               | 2.000,00 | 263.860,00                           | -2.000,00        | -0,75                                    | -0,01   |
| CEB.014            | Trasporto e facchinaggio  |                           |               |          |                                      |                  |  | 0,00  |
| CEB.016            | Altre spese   | 119.366,50                |               |          | 119.366,50                           |                  |  | 0,00  |
| CEB.018            | Acquisto materiale di consumo   |                           |               |          |                                      |                  |  | 0,00  |
| CEB.024            | Compensi per prestazioni tecnico-scientifiche (costi per servizi da professionisti)                 | 46.500,00                 |               |          | 46.500,00                            |                  |  | 0,00  |
| CEB.029            | Corrispettivo per ingaggio squadre partecipanti   | 19.000,00                 |               |          | 19.000,00                            |                  |  | 0,00  |
| CEB.040            | Compensi per servizi tecnico scientifici (costi per servizi da società)                             |                           |               |          |                                      |                  |  | 0,00  |



FEDERAZIONE GINNASTICA D'ITALIA  
VARIAZIONI AL PREVENTIVO ECONOMICO (QUADRO ANALITICO)  
ESERCIZIO 2025

Mod. S/A

COSTO DELLA PRODUZIONE

| Codice               | Denominazione   | Preventivo Economico 2025 | 6° Variazione    |                 | Preventivo Economico Aggiornato 2025 | Variazione netta | Variazione netta %<br>(in rosso se ±10%) | Inc. % su Tot. Aggregato<br>(in rosso se ±3%) |
|----------------------|---|---------------------------|------------------|-----------------|--------------------------------------|------------------|--|---|
|                      |   |                           | +                | -               |                                      |                  |  |   |
| CEB.120              | Contributi ad associazioni e terzi  | 535.750,00                | 10.000,00        |                 | 545.750,00                           | 10.000,00        | 1,87                                     | 0,05  |
|                      | <b>Totale Organizz. Manifestazione Sportive Nazionali</b>                           | <b>2.090.456,00</b>       | <b>13.600,00</b> | <b>3.600,00</b> | <b>2.100.456,00</b>                  | <b>10.000,00</b> | <b>0,48</b>                              | <b>0,05</b>                                   |
| <u>1.01.02.03.</u>   | <u>Partecipazione ad organismi internazionali</u>                                   |                           |                  |                 |                                      |                  |  |   |
| CEB.001              | Spese di trasferta e soggiorno  |                           |                  |                 |                                      |                  |  | 0,00  |
| CEB.002              | Indennità, diarie e rimborsi forfettari   |                           |                  |                 |                                      |                  |  | 0,00  |
| CEB.034              | Quote di adesione ad organismi internazionali                                       | 2.000,00                  |                  |                 | 2.000,00                             |                  |  | 0,00  |
| CEB.035              | Spese componenti organismi internazionali   |                           |                  |                 |                                      |                  |  | 0,00  |
| CEB.036              | Partecipazione a congressi e comitati   |                           |                  |                 |                                      |                  |  | 0,00  |
| CEB.042              | Organizzazione e partecipazione a convegni, seminari, congressi e conferenze stampa |                           |                  |                 |                                      |                  |  | 0,00  |
| CEB.087              | Indennità, compensi, gettoni ed altre utilità Organi di gestione                    |                           |                  |                 |                                      |                  |  | 0,00  |
| CEB.121              | Spese per licenze   |                           |                  |                 |                                      |                  |  | 0,00  |
|                      | <b>Totale Partecipazione ad organismi internazionali</b>                            | <b>2.000,00</b>           | <b>0,00</b>      | <b>0,00</b>     | <b>2.000,00</b>                      | <b>0,00</b>      | <b>0,00</b>                              | <b>0,00</b>                                   |
| <u>1.01.02.04.</u>   | <u>Formazione ricerca e documentazione</u>  |                           |                  |                 |                                      |                  |  |   |
| <u>1.01.02.04.01</u> | <u>Corsi di formaz.quadri tecnici e ufficiali di gara</u>                           |                           |                  |                 |                                      |                  |  |   |
| CEB.001              | Spese di trasferta e soggiorno  |                           |                  |                 |                                      |                  |  | 0,00  |



FEDERAZIONE GINNASTICA D'ITALIA  
VARIAZIONI AL PREVENTIVO ECONOMICO (QUADRO ANALITICO)  
ESERCIZIO 2025

Mod. S/A

COSTO DELLA PRODUZIONE

| Codice               | Denominazione   | Preventivo Economico 2025 | 6° Variazione |                 | Preventivo Economico Aggiornato 2025 | Variazione netta | Variazione netta %<br>(in rosso se ±10%) | Inc. % su Tot. Aggregato<br>(in rosso se ±3%) |
|----------------------|---|---------------------------|---------------|-----------------|--------------------------------------|------------------|--|---|
|                      |   |                           | +             | -               |                                      |                  |  |   |
| CEB.024              | Compensi per prestazioni tecnico-scientifiche (costi per servizi da professionisti) | 22.500,00                 |               |                 | 22.500,00                            |                  |  | 0,00  |
| CEB.038              | Spese di organizzazione corsi   | 148.235,00                |               | 1.800,00        | 146.435,00                           | -1.800,00        | -1,21                                    | -0,01   |
|                      | <b>Totale Corsi di formaz.quadri tecnici e ufficiali di gara</b>                    | <b>170.735,00</b>         | <b>0,00</b>   | <b>1.800,00</b> | <b>168.935,00</b>                    | <b>-1.800,00</b> | <b>-1,05</b>                             | <b>-0,01</b>                                  |
| <u>1.01.02.04.02</u> | <u>Corsi di formazione per ufficiali di gara</u>                                    |                           |               |                 |                                      |                  |  |   |
| CEB.001              | Spese di trasferta e soggiorno  |                           |               |                 |                                      |                  |  | 0,00  |
| CEB.024              | Compensi per prestazioni tecnico-scientifiche (costi per servizi da professionisti) |                           |               |                 |                                      |                  |  | 0,00  |
| CEB.038              | Spese di organizzazione corsi   |                           |               |                 |                                      |                  |  | 0,00  |
|                      | <b>Totale Corsi di formazione per ufficiali di gara</b>                             | <b>0,00</b>               | <b>0,00</b>   | <b>0,00</b>     | <b>0,00</b>                          | <b>0,00</b>      | <b>0,00</b>                              | <b>0,00</b>                                   |
| <u>1.01.02.04.03</u> | <u>Corsi di formazione per altri soggetti</u>                                       |                           |               |                 |                                      |                  |  |   |
| CEB.001              | Spese di trasferta e soggiorno  |                           |               |                 |                                      |                  |  | 0,00  |
| CEB.016              | Altre spese   |                           |               |                 |                                      |                  |  | 0,00  |
| CEB.024              | Compensi per prestazioni tecnico-scientifiche (costi per servizi da professionisti) |                           |               |                 |                                      |                  |  | 0,00  |
| CEB.038              | Spese di organizzazione corsi   | 40.000,00                 |               |                 | 40.000,00                            |                  |  | 0,00  |
|                      | <b>Totale Corsi di formazione per altri soggetti</b>                                | <b>40.000,00</b>          | <b>0,00</b>   | <b>0,00</b>     | <b>40.000,00</b>                     | <b>0,00</b>      | <b>0,00</b>                              | <b>0,00</b>                                   |



FEDERAZIONE GINNASTICA D'ITALIA  
VARIAZIONI AL PREVENTIVO ECONOMICO (QUADRO ANALITICO)  
ESERCIZIO 2025

Mod. S/A

COSTO DELLA PRODUZIONE

| Codice               | Denominazione   | Preventivo Economico 2025 | 6° Variazione |                 | Preventivo Economico Aggiornato 2025 | Variazione netta | Variazione netta %<br>(in rosso se ±10%) | Inc. % su Tot. Aggregato<br>(in rosso se ±3%) |
|----------------------|---|---------------------------|---------------|-----------------|--------------------------------------|------------------|--|---|
|                      |   |                           | +             | -               |                                      |                  |  |   |
| <u>1.01.02.04.04</u> | <u>Ricerca e documentazione</u>   |                           |               |                 |                                      |                  |  |   |
| CEB.001              | Spese di trasferta e soggiorno  |                           |               |                 |                                      |                  |  | 0,00  |
| CEB.024              | Compensi per prestazioni tecnico-scientifiche (costi per servizi da professionisti)                 |                           |               |                 |                                      |                  |  | 0,00  |
| CEB.038              | Spese di organizzazione corsi   |                           |               |                 |                                      |                  |  | 0,00  |
| CEB.045              | Produzione diffusione e diritti per la trasmissione televisiva/radiofonica                          | 158.000,00                |               |                 | 158.000,00                           |                  |  | 0,00  |
| CEB.095              | Comunicati, opuscoli, annuari e servizi fotografici   |                           |               |                 |                                      |                  |  | 0,00  |
|                      | <b>Totale Ricerca e documentazione</b>  | <b>158.000,00</b>         | <b>0,00</b>   | <b>0,00</b>     | <b>158.000,00</b>                    | <b>0,00</b>      | <b>0,00</b>                              | <b>0,00</b>                                   |
|                      | <b>Totale Formazione ricerca e documentazione</b>   | <b>368.735,00</b>         | <b>0,00</b>   | <b>1.800,00</b> | <b>366.935,00</b>                    | <b>-1.800,00</b> | <b>-0,49</b>                             | <b>-0,01</b>                                  |
| <u>1.01.02.05</u>    | <u>Promozione Sportiva</u>  |                           |               |                 |                                      |                  |  |   |
| CEB.001              | Spese di trasferta e soggiorno  |                           |               |                 |                                      |                  |  | 0,00  |
| CEB.005              | Acquisto materiale sportivo e attrezzature sportive non capitalizzabili                             | 270.000,00                |               |                 | 270.000,00                           |                  |  | 0,00  |
| CEB.008              | Premi di assicurazione  | 67.550,00                 |               |                 | 67.550,00                            |                  |  | 0,00  |
| CEB.011              | Coppe e medaglie, altro materiale premiazionale e onoreficenza                                      |                           |               |                 |                                      |                  |  | 0,00  |
| CEB.013              | Indennità, compensi, gettoni ed altre utilità ufficiali di gara, arbitri, commissari, cronometristi | 977.949,44                |               |                 | 977.949,44                           |                  |  | 0,00  |



**FEDERAZIONE GINNASTICA D'ITALIA**  
**VARIAZIONI AL PREVENTIVO ECONOMICO (QUADRO ANALITICO)**  
**ESERCIZIO 2025**

Mod. S/A

**COSTO DELLA PRODUZIONE**

| Codice            | Denominazione  | Preventivo<br>Economico 2025 | 6° Variazione |             | Preventivo<br>Economico<br>Aggiornato 2025 | Variazione netta | Variazione netta<br>%<br>(in rosso se ±10%) | Inc. % su Tot.<br>Aggregato<br>(in rosso se ±3%) |
|-------------------|--|------------------------------|---------------|-------------|--|------------------|---|--|
|                   |  |                              | +             | -           |  |                  |   |  |
| CEB.014           | Trasporto e facchinaggio   |                              |               |             |  |                  |   | 0,00   |
| CEB.016           | Altre spese  | 156.000,00                   |               |             | 156.000,00                                 |                  |   | 0,00   |
| CEB.018           | Acquisto materiale di consumo  |                              |               |             |  |                  |   | 0,00   |
| CEB.024           | Compensi per prestazioni tecnico-<br>scientifiche (costi per servizi da<br>professionisti) |                              |               |             |  |                  |   | 0,00   |
| CEB.033           | Promozione, comunicazione e<br>marketing   | 121.649,00                   |               |             | 121.649,00                                 |                  |   | 0,00   |
| CEB.045           | Produzione diffusione e diritti per la<br>trasmissione televisiva/radiofonica              |                              |               |             |  |                  |   | 0,00   |
| CEB.048           | Sport nella scuola   | 6.000,00                     |               |             | 6.000,00                                   |                  |   | 0,00   |
| CEB.061           | Contributi ad altri soggetti   |                              |               |             |  |                  |   | 0,00   |
| CEB.120           | Contributi ad associazioni e terzi   | 412.950,00                   |               |             | 412.950,00                                 |                  |   | 0,00   |
|                   | <b>Totale Promozione Sportiva</b>  | <b>2.012.098,44</b>          | <b>0,00</b>   | <b>0,00</b> | <b>2.012.098,44</b>                        | <b>0,00</b>      | <b>0,00</b>                                 | <b>0,00</b>                                      |
| <u>1.01.02.06</u> | <u>Contributi per l'attività sportiva</u>  |                              |               |             |  |                  |   |  |
| CEB.058           | Contributi a Società e Associazioni<br>Sportive  |                              |               |             |  |                  |   | 0,00   |
| CEB.060           | Contributi a Sezioni Convenzionate   |                              |               |             |  |                  |   | 0,00   |
| CEB.061           | Contributi ad altri soggetti   |                              |               |             |  |                  |   | 0,00   |
| CEB.601           | Contributi a Leghe   |                              |               |             |  |                  |   | 0,00   |
|                   | <b>Totale Contributi per l'attività<br/>sportiva</b>                                       | <b>0,00</b>                  | <b>0,00</b>   | <b>0,00</b> | <b>0,00</b>                                | <b>0,00</b>      | <b>0,00</b>                                 | <b>0,00</b>                                      |





FEDERAZIONE GINNASTICA D'ITALIA  
VARIAZIONI AL PREVENTIVO ECONOMICO (QUADRO ANALITICO)  
ESERCIZIO 2025

Mod. S/A

COSTO DELLA PRODUZIONE

| Codice            | Denominazione   | Preventivo Economico 2025 | 6° Variazione |                   | Preventivo Economico Aggiornato 2025 | Variazione netta   | Variazione netta %<br>(in rosso se ±10%) | Inc. % su Tot. Aggregato<br>(in rosso se ±3%) |
|-------------------|---|---------------------------|---------------|-------------------|--------------------------------------|--------------------|--|---|
|                   |   |                           | +             | -                 |                                      |                    |  |   |
| <u>1.01.02.07</u> | <u>Gestione impianti sportivi</u>   |                           |               |                   |                                      |                    |  |   |
| CEB.005           | Acquisto materiale sportivo e attrezzature sportive non capitalizzabili             |                           |               |                   |                                      |                    |  | 0,00  |
| CEB.008           | Premi di assicurazione  |                           |               |                   |                                      |                    |  | 0,00  |
| CEB.016           | Altre spese   | 300.000,00                |               | 200.000,00        | 100.000,00                           | -200.000,00        | -66,67                                   | -0,93   |
| CEB.018           | Acquisto materiale di consumo   |                           |               |                   |                                      |                    |  | 0,00  |
| CEB.024           | Compensi per prestazioni tecnico-scientifiche (costi per servizi da professionisti) |                           |               |                   |                                      |                    |  | 0,00  |
| CEB.030           | Manutenzione ordinaria  |                           |               |                   |                                      |                    |  | 0,00  |
| CEB.040           | Compensi per servizi tecnico scientifici (costi per servizi da società)             |                           |               |                   |                                      |                    |  | 0,00  |
| CEB.063           | Servizi di pulizia e sorveglianza   |                           |               |                   |                                      |                    |  | 0,00  |
| CEB.064           | Utenze e servizi  |                           |               |                   |                                      |                    |  | 0,00  |
| CEB.065           | Canoni ed oneri locativi  |                           |               |                   |                                      |                    |  | 0,00  |
| CEB.602           | Costi per altri servizi e prestazioni   |                           |               |                   |                                      |                    |  | 0,00  |
|                   | <b>Totale Gestione impianti sportivi</b>  | <b>300.000,00</b>         | <b>0,00</b>   | <b>200.000,00</b> | <b>100.000,00</b>                    | <b>-200.000,00</b> | <b>-66,67</b>                            | <b>-0,93</b>                                  |
| <u>1.01.02.08</u> | <u>Altri costi per l'attività sportiva</u>  |                           |               |                   |                                      |                    |  |   |
| CEB.008           | Premi di assicurazione  | 1.432.450,00              |               |                   | 1.432.450,00                         |                    |  | 0,00  |
| CEB.064           | Utenze e servizi  |                           |               |                   |                                      |                    |  | 0,00  |



FEDERAZIONE GINNASTICA D'ITALIA  
VARIAZIONI AL PREVENTIVO ECONOMICO (QUADRO ANALITICO)  
ESERCIZIO 2025

Mod. S/A

COSTO DELLA PRODUZIONE

| Codice            | Denominazione   | Preventivo<br>Economico 2025 | 6° Variazione    |                   | Preventivo<br>Economico<br>Aggiornato 2025 | Variazione netta   | Variazione netta<br>%<br>(in rosso se ±10%) | Inc. % su Tot.<br>Aggregato<br>(in rosso se ±3%) |
|-------------------|---|------------------------------|------------------|-------------------|--|--------------------|---|--|
|                   |   |                              | +                | -                 |  |                    |   |  |
| CEB.065           | Canoni ed oneri locativi  | 23.000,00                    |                  |                   | 23.000,00                                  |                    |   | 0,00   |
| CEB.098           | Spese per manutenzione e sviluppo sistemi informativi e sito internet | 110.000,00                   | 5.000,00         |                   | 115.000,00                                 | 5.000,00           | 4,55  | 0,02   |
| CEB.106           | Commissioni bancarie e postali  | 140.000,00                   |                  |                   | 140.000,00                                 |                    |   | 0,00   |
| CEB.122           | Acquisto modulistica per attività sportiva                            |                              |                  |                   |  |                    |   | 0,00   |
| CEB.123           | Indennità, compensi, gettoni ed altre utilità Commissioni sportive    | 75.000,00                    |                  |                   | 75.000,00                                  |                    |   | 0,00   |
| CEB.602           | Costi per altri servizi e prestazioni                                 | 110.000,00                   | 60.000,00        |                   | 170.000,00                                 | 60.000,00          | 54,55                                       | 0,28   |
|                   | <b>Totale Altri costi per l'attività sportiva</b>                     | <b>1.890.450,00</b>          | <b>65.000,00</b> | <b>0,00</b>       | <b>1.955.450,00</b>                        | <b>65.000,00</b>   | <b>3,44</b>                                 | <b>0,30</b>                                      |
| <u>1.01.02.09</u> | <u>Ammortamenti attività sportiva</u>                                 |                              |                  |                   |  |                    |   |  |
| CEB.067           | Ammortamento immobilizzazioni materiali                               | 550.000,00                   |                  |                   | 550.000,00                                 |                    |   | 0,00   |
| CEB.068           | Ammortamento immobilizzazioni immateriali                             | 10.000,00                    |                  |                   | 10.000,00                                  |                    |   | 0,00   |
|                   | <b>Totale Ammortamenti attività sportiva</b>                          | <b>560.000,00</b>            | <b>0,00</b>      | <b>0,00</b>       | <b>560.000,00</b>                          | <b>0,00</b>        | <b>0,00</b>                                 | <b>0,00</b>                                      |
| <u>1.01.02.11</u> | <u>(Delta) rimanenze di materiale di consumo</u>                      |                              |                  |                   |  |                    |   |  |
| CEB.140           | (Delta ) rimanenze di materiali di consumo                            |                              |                  |                   |  |                    |   | 0,00   |
|                   | <b>Totale (Delta) rimanenze di materiale di consumo</b>               | <b>0,00</b>                  | <b>0,00</b>      | <b>0,00</b>       | <b>0,00</b>                                | <b>0,00</b>        | <b>0,00</b>                                 | <b>0,00</b>                                      |
|                   | <b>Totale Costi attività sportiva</b>                                 | <b>7.786.809,44</b>          | <b>78.600,00</b> | <b>273.400,00</b> | <b>7.592.009,44</b>                        | <b>-194.800,00</b> | <b>-2,50</b>                                | <b>-0,91</b>                                     |



FEDERAZIONE GINNASTICA D'ITALIA  
VARIAZIONI AL PREVENTIVO ECONOMICO (QUADRO ANALITICO)  
ESERCIZIO 2025

Mod. S/A

COSTO DELLA PRODUZIONE

| Codice  | Denominazione   | Preventivo Economico 2025 | 6° Variazione |            | Preventivo Economico Aggiornato 2025 | Variazione netta | Variazione netta %<br>(in rosso se ±10%) | Inc. % su Tot. Aggregato<br>(in rosso se ±3%) |
|---------|---|---------------------------|---------------|------------|--------------------------------------|------------------|--|---|
|         |   |                           | +             | -          |                                      |                  |  |   |
| 1.02.   | <b>Totale Costi per l'Attività Sportiva Centrale</b>        | 14.721.071,59             | 361.700,00    | 342.700,00 | 14.740.071,59                        | 19.000,00        | 0,13                                     | 0,09  |
|         | <i>In % sul Costo della produzione</i>                      | 68,59%                    |               |            | 67,83%                               |                  |  |   |
|         | <b>Costi per att. sportiva della Strutt. Terr.</b>          |                           |               |            |                                      |                  |  |   |
|         | <b>Totale Costi per att. sportiva della Strutt. Terr.</b>   | 2.913.335,54              | 300.623,56    | 55.247,56  | 3.158.711,54                         | 245.376,00       | 8,42                                     | 1,14  |
|         | <i>In % sul Costo della produzione</i>                      | 13,57%                    |               |            | 14,53%                               |                  |  |   |
| 2.      | <b>Totale ATTIVITA' SPORTIVA</b>                            | 17.634.407,13             | 662.323,56    | 397.947,56 | 17.898.783,13                        | 264.376,00       | 1,50                                     | 1,23  |
|         | <i>In % sul Valore della Produzione</i>                     | 83,49%                    |               |            | 83,67%                               |                  |  |   |
|         | <i>In % sul Costo della produzione</i>                      | 82,17%                    |               |            | 82,36%                               |                  |  |   |
|         | <b>2. FUNZIONAMENTO E COSTI GENERALI</b>                    |                           |               |            |                                      |                  |  |   |
|         | <b>2.01. Funz. e costi generali attività centrale</b>       |                           |               |            |                                      |                  |  |   |
| 2.01.01 | Costi per il personale e collaborazioni                     |                           |               |            |                                      |                  |  |   |
| CEB.071 | Personale CONI - rimborso spese missione                    |                           |               |            |                                      |                  |  | 0,00  |
| CEB.072 | Personale CONI - rimborsi spese di trasferta a piè di lista |                           |               |            |                                      |                  |  | 0,00  |
| CEB.073 | Personale Federale - retribuzione ordinaria                 | 907.122,08                |               |            | 907.122,08                           |                  |  | 0,00  |
| CEB.074 | Personale Federale - straordinari                           | 39.924,00                 |               |            | 39.924,00                            |                  |  | 0,00  |
| CEB.075 | Personale Federale - oneri previdenziali                    | 320.287,52                |               |            | 320.287,52                           |                  |  | 0,00  |



**FEDERAZIONE GINNASTICA D'ITALIA**  
**VARIAZIONI AL PREVENTIVO ECONOMICO (QUADRO ANALITICO)**  
**ESERCIZIO 2025**

Mod. S/A

**COSTO DELLA PRODUZIONE**

| Codice  | Denominazione   | Preventivo<br>Economico 2025 | 6° Variazione |   | Preventivo<br>Economico<br>Aggiornato 2025 | Variazione netta | Variazione netta<br>%<br>(in rosso se ±10%) | Inc. % su Tot.<br>Aggregato<br>(in rosso se ±3%) |
|---------|---|------------------------------|---------------|---|--|------------------|---|--|
|         |   |                              | +             | - |  |                  |   |  |
| CEB.076 | Premi assicurativi personale                                    |                              |               |   |  |                  |   | 0,00   |
| CEB.077 | Personale Federale - Trattamento di fine rapporto               | 67.932,48                    |               |   | 67.932,48                                  |                  |   | 0,00   |
| CEB.078 | Personale Federale - rimborso spese missione                    | 80.900,00                    |               |   | 80.900,00                                  |                  |   | 0,00   |
| CEB.079 | Personale Federale - rimborsi spese di trasferta a piè di lista |                              |               |   |  |                  |   | 0,00   |
| CEB.080 | Collaboratori - compensi  | 45.000,00                    |               |   | 45.000,00                                  |                  |   | 0,00   |
| CEB.081 | Collaboratori - oneri previdenziali                             |                              |               |   |  |                  |   | 0,00   |
| CEB.082 | Collaboratori - assicurazione INAIL                             |                              |               |   |  |                  |   | 0,00   |
| CEB.083 | Collaboratori - Rimborso spese missioni                         |                              |               |   |  |                  |   | 0,00   |
| CEB.085 | Contratti per lavoratori interinali                             |                              |               |   |  |                  |   | 0,00   |
| CEB.086 | Costi di formazione del personale                               |                              |               |   |  |                  |   | 0,00   |
| CEB.200 | Personale ex CONI servizi spa retribuzione ordinaria            | 313.787,00                   |               |   | 313.787,00                                 |                  |   | 0,00   |
| CEB.201 | Personale ex CONI servizi spa retribuzione straordinaria        | 20.658,00                    |               |   | 20.658,00                                  |                  |   | 0,00   |
| CEB.202 | Oneri a carico azienda personale ex CONI servizi Spa            | 115.776,24                   |               |   | 115.776,24                                 |                  |   | 0,00   |
| CEB.203 | Funzionamento commissioni ex CONI servizi spa                   |                              |               |   |  |                  |   | 0,00   |
| CEB.204 | Indennità varie ex CONI servizi Spa                             | 16.137,36                    |               |   | 16.137,36                                  |                  |   | 0,00   |
| CEB.205 | Premi di produzione ex CONI                                     | 42.755,04                    |               |   | 42.755,04                                  |                  |   | 0,00   |



**FEDERAZIONE GINNASTICA D'ITALIA**  
**VARIAZIONI AL PREVENTIVO ECONOMICO (QUADRO ANALITICO)**  
**ESERCIZIO 2025**

Mod. S/A

**COSTO DELLA PRODUZIONE**

| Codice         | Denominazione  | Preventivo<br>Economico 2025 | 6° Variazione |             | Preventivo<br>Economico<br>Aggiornato 2025 | Variazione netta | Variazione netta<br>%<br>(in rosso se ±10%) | Inc. % su Tot.<br>Aggregato<br>(in rosso se ±3%) |
|----------------|--|------------------------------|---------------|-------------|--|------------------|---|--|
|                |  |                              | +             | -           |  |                  |   |  |
| CEB.206        | accantonamento TFR ex coni<br>servizi spa  | 24.623,40                    |               |             | 24.623,40                                  |                  |   | 0,00   |
| CEB.207        | Indennità varie Personale già<br>Federale  | 44.399,88                    |               |             | 44.399,88                                  |                  |   | 0,00   |
| CEB.208        | Premi di produzione Personale già<br>Federale                                    | 129.411,24                   |               |             | 129.411,24                                 |                  |   | 0,00   |
| CEB.210        | Accantonamento Fondo di<br>previdenza complementare                              |                              |               |             |  |                  |   | 0,00   |
| CEB.215        | accantonamento Fondo Sirio 1%<br>Acc. TFR  | 271,68                       |               |             | 271,68                                     |                  |   | 0,00   |
| CEB.300        | Buoni Pasto / Ticket Restaurant  | 35.224,20                    |               |             | 35.224,20                                  |                  |   | 0,00   |
| CEB.800        | Interventi assistenziali al personale  | 26.738,88                    |               |             | 26.738,88                                  |                  |   | 0,00   |
|                | <b>Totale Costi per il personale e<br/>collaborazioni</b>                        | <b>2.230.949,00</b>          | <b>0,00</b>   | <b>0,00</b> | <b>2.230.949,00</b>                        | <b>0,00</b>      | <b>0,00</b>                                 | <b>0,00</b>                                      |
| <b>2.01.02</b> | <i>Organi e Commissioni federali</i>   |                              |               |             |  |                  |   |  |
| CEB.001        | Spese di trasferta e soggiorno   | 230.700,00                   |               |             | 230.700,00                                 |                  |   | 0,00   |
| CEB.087        | Indennità, compensi, gettoni ed altre<br>utilità Organi di gestione              | 215.000,00                   |               |             | 215.000,00                                 |                  |   | 0,00   |
| CEB.088        | Indennità, compensi, gettoni ed altre<br>utilità Collegio dei Revisori dei conti | 40.000,00                    |               |             | 40.000,00                                  |                  |   | 0,00   |
| CEB.089        | Indennità, compensi, gettoni ed altre<br>utilità Organi di giustizia sportiva    | 50.000,00                    |               |             | 50.000,00                                  |                  |   | 0,00   |
| CEB.090        | Assemblea nazionale  | 179.300,00                   |               |             | 179.300,00                                 |                  |   | 0,00   |
| CEB.091        | Indennità, compensi, gettoni ed altre<br>utilità Commissioni federali            |                              |               |             |  |                  |   | 0,00   |



**FEDERAZIONE GINNASTICA D'ITALIA**  
**VARIAZIONI AL PREVENTIVO ECONOMICO (QUADRO ANALITICO)**  
**ESERCIZIO 2025**

Mod. S/A

**COSTO DELLA PRODUZIONE**

| Codice         | Denominazione  | Preventivo<br>Economico 2025 | 6° Variazione |             | Preventivo<br>Economico<br>Aggiornato 2025 | Variazione netta | Variazione netta<br>%<br>(in rosso se ±10%) | Inc. % su Tot.<br>Aggregato<br>(in rosso se ±3%) |
|----------------|--|------------------------------|---------------|-------------|--|------------------|---|--|
|                |  |                              | +             | -           |  |                  |   |  |
| CEB.092        | Indennità, compensi, gettoni ed altre<br>utilità Consulta federale |                              |               |             |  |                  |   | 0,00   |
|                | <b>Totale Organi e Commissioni<br/>federali</b>                    | <b>715.000,00</b>            | <b>0,00</b>   | <b>0,00</b> | <b>715.000,00</b>                          | <b>0,00</b>      | <b>0,00</b>                                 | <b>0,00</b>                                      |
| <b>2.01.03</b> | <i>Costi per la comunicazione</i>                                  |                              |               |             |  |                  |   |  |
| CEB.001        | Spese di trasferta e soggiorno                                     | 15.000,00                    |               |             | 15.000,00                                  |                  |   | 0,00   |
| CEB.033        | Promozione, comunicazione e<br>marketing                           | 12.000,00                    |               |             | 12.000,00                                  |                  |   | 0,00   |
| CEB.044        | Acquisto giornali, riviste,<br>pubblicazioni tecniche              |                              |               |             |  |                  |   | 0,00   |
| CEB.093        | Stampa e spedizione costo rivista<br>federale                      | 15.000,00                    |               |             | 15.000,00                                  |                  |   | 0,00   |
| CEB.095        | Comunicati, opuscoli, annuari e<br>servizi fotografici             | 66.000,00                    |               |             | 66.000,00                                  |                  |   | 0,00   |
| CEB.097        | Compensi per prestazioni connesse<br>alla pubblicità e promozione  | 62.000,00                    |               |             | 62.000,00                                  |                  |   | 0,00   |
| CEB.107        | Provvigioni per intermediazione<br>pubblicitaria                   | 14.000,00                    |               |             | 14.000,00                                  |                  |   | 0,00   |
|                | <b>Totale Costi per la<br/>comunicazione</b>                       | <b>184.000,00</b>            | <b>0,00</b>   | <b>0,00</b> | <b>184.000,00</b>                          | <b>0,00</b>      | <b>0,00</b>                                 | <b>0,00</b>                                      |
| <b>2.01.04</b> | <i>Costi generali</i>  |                              |               |             |  |                  |   |  |
| CEB.008        | Premi di assicurazione   | 25.000,00                    |               |             | 25.000,00                                  |                  |   | 0,00   |
| CEB.014        | Trasporto e facchinaggio   |                              |               |             |  |                  |   | 0,00   |
| CEB.016        | Altre spese  | 2.000,00                     |               |             | 2.000,00                                   |                  |   | 0,00   |



**FEDERAZIONE GINNASTICA D'ITALIA**  
**VARIAZIONI AL PREVENTIVO ECONOMICO (QUADRO ANALITICO)**  
**ESERCIZIO 2025**

Mod. S/A

**COSTO DELLA PRODUZIONE**

| Codice         | Denominazione   | Preventivo<br>Economico 2025 | 6° Variazione   |             | Preventivo<br>Economico<br>Aggiornato 2025 | Variazione netta | Variazione netta<br>%<br>(in rosso se ±10%) | Inc. % su Tot.<br>Aggregato<br>(in rosso se ±3%) |
|----------------|---|------------------------------|-----------------|-------------|--|------------------|---|--|
|                |   |                              | +               | -           |  |                  |   |  |
| CEB.018        | Acquisto materiale di consumo   | 15.000,00                    |                 |             | 15.000,00                                  |                  |   | 0,00   |
| CEB.030        | Manutenzione ordinaria  | 2.000,00                     |                 |             | 2.000,00                                   |                  |   | 0,00   |
| CEB.044        | Acquisto giornali, riviste,<br>pubblicazioni tecniche                                       |                              |                 |             |  |                  |   | 0,00   |
| CEB.065        | Canoni ed oneri locativi  | 169.000,00                   |                 |             | 169.000,00                                 |                  |   | 0,00   |
| CEB.096        | Servizi giuridici, amministrativi e<br>fiscali (costi per servizi da società)               | 80.000,00                    |                 |             | 80.000,00                                  |                  |   | 0,00   |
| CEB.098        | Spese per manutenzione e sviluppo<br>sistemi informativi e sito internet                    | 55.000,00                    |                 |             | 55.000,00                                  |                  |   | 0,00   |
| CEB.099        | Prestazioni giuridiche amministrative<br>e fiscali (costi per servizi da<br>professionisti) | 180.000,00                   |                 |             | 180.000,00                                 |                  |   | 0,00   |
| CEB.100        | Spese per liti, arbitrati e risarcimenti  | 2.000,00                     |                 |             | 2.000,00                                   |                  |   | 0,00   |
| CEB.101        | Spese postali e telefoniche   | 15.000,00                    |                 |             | 15.000,00                                  |                  |   | 0,00   |
| CEB.105        | Spese di rappresentanza   | 15.000,00                    |                 |             | 15.000,00                                  |                  |   | 0,00   |
| CEB.106        | Commissioni bancarie e postali  | 1.500,00                     | 1.000,00        |             | 2.500,00                                   | 1.000,00         | 66,67                                       | 0,00   |
| CEB.108        | Imposte indirette, tasse e contributi   | 3.000,00                     |                 |             | 3.000,00                                   |                  |   | 0,00   |
| CEB.602        | Costi per altri servizi e prestazioni   |                              |                 |             |  |                  |   | 0,00   |
|                | <b>Totale Costi generali</b>  | <b>564.500,00</b>            | <b>1.000,00</b> | <b>0,00</b> | <b>565.500,00</b>                          | <b>1.000,00</b>  | <b>0,18</b>                                 | <b>0,00</b>                                      |
| <b>2.01.05</b> | <i>Ammortamenti per funzionamento</i>   |                              |                 |             |  |                  |   |  |
| CEB.067        | Ammortamento immobilizzazioni<br>materiali  | 25.000,00                    |                 |             | 25.000,00                                  |                  |   | 0,00   |



FEDERAZIONE GINNASTICA D'ITALIA  
VARIAZIONI AL PREVENTIVO ECONOMICO (QUADRO ANALITICO)  
ESERCIZIO 2025

Mod. S/A

COSTO DELLA PRODUZIONE

| Codice  | Denominazione  | Preventivo<br>Economico 2025 | 6° Variazione |        | Preventivo<br>Economico<br>Aggiornato 2025 | Variazione netta | Variazione netta<br>%<br>(in rosso se ±10%) | Inc. % su Tot.<br>Aggregato<br>(in rosso se ±3%) |
|---------|--|------------------------------|---------------|--------|--|------------------|---|--|
|         |  |                              | +             | -      |  |                  |   |  |
| CEB.068 | Ammortamento immobilizzazioni<br>immateriali   |                              |               |        |  |                  |   | 0,00   |
|         | <b>Totale Ammortamenti per<br/>funzionamento</b>   | 25.000,00                    | 0,00          | 0,00   | 25.000,00                                  | 0,00             | 0,00  | 0,00   |
| 2.01.07 | (Delta) rimanenze materiale di<br>consumo  |                              |               |        |  |                  |   |  |
| CEB.140 | (Delta ) rimanenze di materiali di<br>consumo  |                              |               |        |  |                  |   | 0,00   |
|         | <b>Totale (Delta) rimanenze<br/>materiale di consumo</b>   | 0,00                         | 0,00          | 0,00   | 0,00                                       | 0,00             | 0,00  | 0,00   |
| 2.01.08 | Rimborsi Stato per applicazione<br>norme di contenimento spesa<br>pubblica amministrazione                     |                              |               |        |  |                  |   |  |
| CEB.604 | Accantonamento somme da<br>riversare allo Stato per applicazione<br>disposizioni di finanza pubblica           |                              |               |        |  |                  |   | 0,00   |
|         | <b>Totale Rimborsi Stato per<br/>applicazione norme di<br/>contenimento spesa pubblica<br/>amministrazione</b> | 0,00                         | 0,00          | 0,00   | 0,00                                       | 0,00             | 0,00  | 0,00   |
|         | <b>Totale Funz. e costi generali<br/>attività centrale</b>   | 3.719.449,00                 | 1.000,00      | 0,00   | 3.720.449,00                               | 1.000,00         | 0,03  | 0,00   |
|         | <b>In % sul Costo della produzione</b>   | 17,33%                       |               |        | 17,12%                                     |                  |   |  |
| 2.02.   | <b>Funz. e costi gen. Struttura<br/>Terr.</b>  |                              |               |        |  |                  |   |  |
|         | <b>Totale Funz. e costi gen.<br/>Struttura Terr.</b>   | 108.024,38                   | 5.307,00      | 186,00 | 113.145,38                                 | 5.121,00         | 4,74  | 0,02   |
|         | <b>In % sul Costo della produzione</b>   | 0,50%                        |               |        | 0,52%                                      |                  |   |  |





FEDERAZIONE GINNASTICA D'ITALIA  
VARIAZIONI AL PREVENTIVO ECONOMICO (QUADRO ANALITICO)  
ESERCIZIO 2025

Mod. S/A

COSTO DELLA PRODUZIONE

| Codice | Denominazione   | Preventivo<br>Economico 2025 | 6° Variazione |        | Preventivo<br>Economico<br>Aggiornato 2025 | Variazione netta | Variazione netta<br>%<br>(in rosso se ±10%) | Inc. % su Tot.<br>Aggregato<br>(in rosso se ±3%) |
|--------|---|------------------------------|---------------|--------|--|------------------|---|--|
|        |   |                              | +             | -      |  |                  |   |  |
| 3.     | <b>Totale FUNZIONAMENTO E COSTI GENERALI</b>              | 3.827.473,38                 | 6.307,00      | 186,00 | 3.833.594,38                               | 6.121,00         | 0,16  | 0,03   |
|        | <i>In % sul Valore della Produzione</i>                   | 18,12%                       |               |        | 17,92%                                     |                  |   |  |
|        | <i>In % sul Costo della produzione</i>                    | 17,83%                       |               |        | 17,64%                                     |                  |   |  |
|        | <b>Accantonamenti</b>                                     |                              |               |        |  |                  |   |  |
|        | <b>3.01</b>   |                              |               |        |  |                  |   |  |
|        | <b>Accantonamento per rischi ed oneri</b>                 |                              |               |        |  |                  |   |  |
|        | CEB.069 Accantonamento altri fondi rischi e oneri         |                              |               |        |  |                  |   | 0,00   |
|        | CEB.070 Accantonamento cause legali in corso              |                              |               |        |  |                  |   | 0,00   |
|        | <b>Totale Accantonamento per rischi ed oneri</b>          | 0,00                         | 0,00          | 0,00   | 0,00                                       | 0,00             | 0,00  | 0,00   |
|        | <i>In % sul Costo della produzione</i>                    |                              |               |        |  |                  |   |  |
|        | <b>3.02</b>   |                              |               |        |  |                  |   |  |
|        | <b>Accantonamento a fondo svalutazione crediti</b>        |                              |               |        |  |                  |   |  |
|        | CEB.603 Accantonamento Fondo svalutazione crediti         |                              |               |        |  |                  |   | 0,00   |
|        | <b>Totale Accantonamento a fondo svalutazione crediti</b> | 0,00                         | 0,00          | 0,00   | 0,00                                       | 0,00             | 0,00  | 0,00   |
|        | <i>In % sul Costo della produzione</i>                    |                              |               |        |  |                  |   |  |
| 4.     | <b>Totale Accantonamenti</b>                              | 0,00                         | 0,00          | 0,00   | 0,00                                       | 0,00             | 0,00  | 0,00   |
|        | <i>In % sul Valore della Produzione</i>                   |                              |               |        |  |                  |   |  |
|        | <i>In % sul Costo della produzione</i>                    |                              |               |        |  |                  |   |  |
|        | <b>Oneri diversi di gestione</b>                          |                              |               |        |  |                  |   |  |



FEDERAZIONE GINNASTICA D'ITALIA  
VARIAZIONI AL PREVENTIVO ECONOMICO (QUADRO ANALITICO)  
ESERCIZIO 2025

Mod. S/A

COSTO DELLA PRODUZIONE

| Codice  | Denominazione  | Preventivo Economico 2025 | 6° Variazione |             | Preventivo Economico Aggiornato 2025 | Variazione netta | Variazione netta %<br>(in rosso se ±10%) | Inc. % su Tot. Aggregato<br>(in rosso se ±3%) |
|---------|--|---------------------------|---------------|-------------|--------------------------------------|------------------|--|---|
|         |  |                           | +             | -           |                                      |                  |  |   |
| 4.01    | <b>Oneri diversi di gestione</b>                                     |                           |               |             |                                      |                  |  |   |
| CEB.108 | Imposte indirette, tasse e contributi                                |                           |               |             |                                      |                  |  | 0,00  |
| CEB.150 | Minusvalenze   |                           |               |             |                                      |                  |  | 0,00  |
| CEB.151 | Perdite su crediti   |                           |               |             |                                      |                  |  | 0,00  |
| CEB.152 | Sopravvenienze e insussistenze passive non iscrivibili in altre voci |                           |               |             |                                      |                  |  | 0,00  |
|         | <b>Totale Oneri diversi di gestione</b>                              | 0,00                      | 0,00          | 0,00        | 0,00                                 | 0,00             | 0,00                                     | 0,00  |
|         | <b>In % sul Costo della produzione</b>                               |                           |               |             |                                      |                  |  |   |
|         | <b>Totale Oneri diversi di gestione</b>                              | 0,00                      | 0,00          | 0,00        | 0,00                                 | 0,00             | 0,00                                     | 0,00  |
|         | <b>In % sul Valore della Produzione</b>                              |                           |               |             |                                      |                  |  |   |
|         | <b>In % sul Costo della produzione</b>                               |                           |               |             |                                      |                  |  |   |
|         | <b>COSTO DELLA PRODUZIONE</b>  | 21.461.880,51             | 668.630,56    | 398.133,56  | 21.732.377,51                        | 270.497,00       | 1,26                                     | 1,26  |
|         | <b>In % sul Valore della Produzione</b>                              | 101,61%                   |               |             | 101,59%                              |                  |  |   |
|         | <b>Diff. Valori e Costi della Produz.</b>                            | -340.000,00               | -398.133,56   | -398.133,56 | -340.000,00                          | 0,00             | 0,00                                     | 0,00  |
|         | <b>In % sul Valore della Produzione</b>                              | -1,61%                    |               |             | -1,59%                               |                  |  |   |



FEDERAZIONE GINNASTICA D'ITALIA  
VARIAZIONI AL PREVENTIVO ECONOMICO (QUADRO ANALITICO)  
ESERCIZIO 2025

Mod. S/A

| Codice      | Denominazione                               | Preventivo<br>Economico 2025 | 6° Variazione |             | Preventivo<br>Economico<br>Aggiornato 2025 | Variazione netta | Variazione netta<br>%<br>(in rosso se ±10%) | Inc. % su Tot.<br>Aggregato<br>(in rosso se ±3%) |
|-------------|---|------------------------------|---------------|-------------|--|------------------|---|--|
|             |   |                              | +             | -           |  |                  |   |  |
| <b>CEC.</b> | <b>Oneri e Proventi finanziari</b>          |                              |               |             |  |                  |   |  |
| CEC.001     | Interessi attivi                            | 120.000,00                   |               |             | 120.000,00                                 |                  |   | 0,00   |
| CEC.003     | Interessi passivi su mutui                  |                              |               |             |  |                  |   | 0,00   |
| CEC.004     | Altri oneri e proventi finanziari           |                              |               |             |  |                  |   | 0,00   |
|             | <b>Totale Oneri e Proventi finanziari</b>   | <b>120.000,00</b>            | <b>0,00</b>   | <b>0,00</b> | <b>120.000,00</b>                          | <b>0,00</b>      | <b>0,00</b>                                 | <b>0,00</b>                                      |
| <b>CED.</b> | <b>Oneri e Proventi straordinari</b>        |                              |               |             |  |                  |   |  |
| CED.001     | Minusvalenze                                |                              |               |             |  |                  |   | 0,00   |
| CED.002     | Plusvalenze                                 |                              |               |             |  |                  |   | 0,00   |
| CED.003     | Sopravvenienze attive                       |                              |               |             |  |                  |   | 0,00   |
| CED.004     | Sopravvenienze passive                      |                              |               |             |  |                  |   | 0,00   |
| CED.009     | contributo ex art 22 decreto Bersani        |                              |               |             |  |                  |   | 0,00   |
|             | <b>Totale Oneri e Proventi straordinari</b> | <b>0,00</b>                  | <b>0,00</b>   | <b>0,00</b> | <b>0,00</b>                                | <b>0,00</b>      | <b>0,00</b>                                 | <b>0,00</b>                                      |
| <b>CEE.</b> | <b>Imposte sul reddito</b>                  |                              |               |             |  |                  |   |  |
| CEE.002     | IRAP  | 50.000,00                    |               |             | 50.000,00                                  |                  |   | 0,00   |
| CEE.003     | IRES  | 30.000,00                    |               |             | 30.000,00                                  |                  |   | 0,00   |
| CEE.004     | Interessi e Sanzioni su imposte dirette     |                              |               |             |  |                  |   | 0,00   |



FEDERAZIONE GINNASTICA D'ITALIA  
VARIAZIONI AL PREVENTIVO ECONOMICO (QUADRO ANALITICO)  
ESERCIZIO 2025

Mod. S/A

| Codice | Denominazione              | Preventivo<br>Economico 2025 | 6° Variazione |             | Preventivo<br>Economico<br>Aggiornato 2025 | Variazione netta | Variazione netta<br>%<br>(in rosso se ±10%) | Inc. % su Tot.<br>Aggregato<br>(in rosso se ±3%) |
|--------|----------------------------|------------------------------|---------------|-------------|--|------------------|---|--|
|        |                            |                              | +             | -           |  |                  |   |  |
|        | Totale Imposte sul reddito | -80.000,00                   | 0,00          | 0,00        | -80.000,00                                 | 0,00             | 0,00  | 0,00   |
|        | RISULTATO D'ESERCIZIO      | -300.000,00                  | -398.133,56   | -398.133,56 | -300.000,00                                | 0,00             | 0,00  | 0,00   |



FEDERAZIONE GINNASTICA D'ITALIA  
VARIAZIONI AL PREVENTIVO ECONOMICO STRUTTURE TERRITORIALI - FUNZIONARI DELEGATI (QUADRO  
ANALITICO)  
ESERCIZIO 2025

Mod. S/A

COSTO DELLA PRODUZIONE

| Codice         | Denominazione   | Preventivo<br>Economico 2025 | 6° Variazione    |                  | Preventivo<br>Economico<br>Aggiornato 2025 | Variazione netta  | Variazione netta<br>%<br>(in rosso se ±10%) | Inc. % su Tot.<br>Aggregato<br>(in rosso se ±3%) |
|----------------|---|------------------------------|------------------|------------------|--|-------------------|---|--|
|                |   |                              | +                | -                |  |                   |   |  |
| <b>1.</b>      | <b>ATTIVITA' SPORTIVA</b>   |                              |                  |                  |  |                   |   |  |
| <b>1.02.</b>   | <b>Costi per att. sportiva della Strutt. Terr.</b>  |                              |                  |                  |  |                   |   |  |
| <b>1.02.01</b> | <b>Attività agonistica</b>  |                              |                  |                  |  |                   |   |  |
| CEB.001        | Spese di trasferta e soggiorno  | 47.740,00                    | 2.600,00         |                  | 50.340,00                                  | 2.600,00          | 5,45  | 0,09   |
| CEB.002        | Indennità, diarie e rimborsi forfettari   | 50.979,00                    | 5.767,84         |                  | 56.746,84                                  | 5.767,84          | 11,31                                       | 0,19   |
| CEB.005        | Acquisto materiale sportivo e attrezzature sportive non capitalizzabili                             | 245.341,66                   |                  | 54.450,00        | 190.891,66                                 | -54.450,00        | -22,19                                      | -1,80  |
| CEB.013        | Indennità, compensi, gettoni ed altre utilità ufficiali di gara, arbitri, commissari, cronometristi | 331.180,00                   | 22.000,00        |                  | 353.180,00                                 | 22.000,00         | 6,64  | 0,73   |
| CEB.016        | Altre spese   | 15.248,99                    |                  |                  | 15.248,99                                  |                   |   | 0,00   |
|                | <b>Totale Attività agonistica</b>   | <b>690.489,65</b>            | <b>30.367,84</b> | <b>54.450,00</b> | <b>666.407,49</b>                          | <b>-24.082,16</b> | <b>-3,49</b>                                | <b>-0,80</b>                                     |
| <b>1.02.02</b> | <b>Organizzazione Manifestazione Sportive</b>   |                              |                  |                  |  |                   |   |  |
| CEB.001        | Spese di trasferta e soggiorno  | 21.928,00                    | 1.455,00         |                  | 23.383,00                                  | 1.455,00          | 6,64  | 0,05   |
| CEB.002        | Indennità, diarie e rimborsi forfettari   | 454.944,30                   | 32.661,50        |                  | 487.605,80                                 | 32.661,50         | 7,18  | 1,08   |
| CEB.011        | Coppe e medaglie, altro materiale premiazionale e onoreficenza                                      | 54.282,28                    | 12.390,00        |                  | 66.672,28                                  | 12.390,00         | 22,83                                       | 0,41   |
| CEB.013        | Indennità, compensi, gettoni ed altre utilità ufficiali di gara, arbitri, commissari, cronometristi | 205.587,84                   | 35.237,16        |                  | 240.825,00                                 | 35.237,16         | 17,14                                       | 1,17   |
| CEB.016        | Altre spese   | 44.978,00                    | 7.270,00         |                  | 52.248,00                                  | 7.270,00          | 16,16                                       | 0,24   |



FEDERAZIONE GINNASTICA D'ITALIA  
VARIAZIONI AL PREVENTIVO ECONOMICO STRUTTURE TERRITORIALI - FUNZIONARI DELEGATI (QUADRO  
ANALITICO)  
ESERCIZIO 2025

Mod. S/A

COSTO DELLA PRODUZIONE

| Codice         | Denominazione  | Preventivo<br>Economico 2025 | 6° Variazione     |               | Preventivo<br>Economico<br>Aggiornato 2025 | Variazione netta  | Variazione netta<br>%<br>(in rosso se ±10%) | Inc. % su Tot.<br>Aggregato<br>(in rosso se ±3%) |
|----------------|--|------------------------------|-------------------|---------------|--|-------------------|---|--|
|                |  |                              | +                 | -             |  |                   |   |  |
| CEB.028        | Contributi a Comitati Organizzatori                      | 973.643,55                   | 162.204,50        |               | 1.135.848,05                               | 162.204,50        | 16,66                                       | 5,37   |
| CEB.065        | Canoni ed oneri locativi                                 | 22.400,00                    | 4.000,00          |               | 26.400,00                                  | 4.000,00          | 17,86                                       | 0,13   |
|                | <b>Totale Organizzazione<br/>Manifestazione Sportive</b> | <b>1.777.763,97</b>          | <b>255.218,16</b> | <b>0,00</b>   | <b>2.032.982,13</b>                        | <b>255.218,16</b> | <b>14,36</b>                                | <b>8,45</b>                                      |
| <b>1.02.03</b> | <i>Corsi di formazione</i>                               |                              |                   |               |  |                   |   |  |
| CEB.001        | Spese di trasferta e soggiorno                           | 8.230,00                     |                   | 500,00        | 7.730,00                                   | -500,00           | -6,08                                       | -0,02  |
| CEB.002        | Indennità, diarie e rimborsi forfettari                  | 113.355,00                   | 14.192,06         |               | 127.547,06                                 | 14.192,06         | 12,52                                       | 0,47   |
| CEB.016        | Altre spese  | 13.014,00                    | 587,56            |               | 13.601,56                                  | 587,56            | 4,51  | 0,02   |
|                | <b>Totale Corsi di formazione</b>                        | <b>134.599,00</b>            | <b>14.779,62</b>  | <b>500,00</b> | <b>148.878,62</b>                          | <b>14.279,62</b>  | <b>10,61</b>                                | <b>0,47</b>                                      |
| <b>1.02.04</b> | <i>Promozione Sportiva</i>                               |                              |                   |               |  |                   |   |  |
| CEB.001        | Spese di trasferta e soggiorno                           | 81.000,00                    | 197,94            |               | 81.197,94                                  | 197,94            | 0,24  | 0,01   |
| CEB.002        | Indennità, diarie e rimborsi forfettari                  | 12.500,00                    | 60,00             |               | 12.560,00                                  | 60,00             | 0,48  | 0,00   |
| CEB.016        | Altre spese  | 81.982,92                    |                   | 297,56        | 81.685,36                                  | -297,56           | -0,36                                       | -0,01  |
|                | <b>Totale Promozione Sportiva</b>                        | <b>175.482,92</b>            | <b>257,94</b>     | <b>297,56</b> | <b>175.443,30</b>                          | <b>-39,62</b>     | <b>-0,02</b>                                | <b>0,00</b>                                      |
| <b>1.02.06</b> | <i>Gestione impianti sportivi</i>                        |                              |                   |               |  |                   |   |  |
| CEB.016        | Altre spese  | 123.000,00                   |                   |               | 123.000,00                                 |                   |   | 0,00   |
| CEB.028        | Contributi a Comitati Organizzatori                      | 12.000,00                    |                   |               | 12.000,00                                  |                   |   | 0,00   |
| CEB.063        | Servizi di pulizia e sorveglianza                        |                              |                   |               |  |                   |   | 0,00   |
| CEB.064        | Utenze e servizi   |                              |                   |               |  |                   |   | 0,00   |



FEDERAZIONE GINNASTICA D'ITALIA  
VARIAZIONI AL PREVENTIVO ECONOMICO STRUTTURE TERRITORIALI - FUNZIONARI DELEGATI (QUADRO  
ANALITICO)  
ESERCIZIO 2025

Mod. S/A

COSTO DELLA PRODUZIONE

| Codice  | Denominazione                                      | Preventivo<br>Economico 2025 | 6° Variazione |           | Preventivo<br>Economico<br>Aggiornato 2025 | Variazione netta | Variazione netta<br>%<br>(in rosso se ±10%) | Inc. % su Tot.<br>Aggregato<br>(in rosso se ±3%) |
|---------|--|------------------------------|---------------|-----------|--|------------------|---|--|
|         |  |                              | +             | -         |  |                  |   |  |
|         | Totale Gestione impianti sportivi                  | 135.000,00                   | 0,00          | 0,00      | 135.000,00                                 | 0,00             | 0,00  | 0,00   |
|         | Totale Costi per att. sportiva della Strutt. Terr. | 2.913.335,54                 | 300.623,56    | 55.247,56 | 3.158.711,54                               | 245.376,00       | 8,42  | 8,12   |
|         | Totale ATTIVITA' SPORTIVA                          | 2.913.335,54                 | 300.623,56    | 55.247,56 | 3.158.711,54                               | 245.376,00       | 8,42  | 8,12   |
| 2.      | <b>FUNZIONAMENTO E COSTI GENERALI</b>              |                              |               |           |  |                  |   |  |
| 2.02.   | <b>Funz. e costi gen. Struttura Terr.</b>          |                              |               |           |  |                  |   |  |
| 2.02.01 | Costi per i collaboratori                          |                              |               |           |  |                  |   |  |
| CEB.080 | Collaboratori - compensi                           |                              |               |           |  |                  |   | 0,00   |
| CEB.083 | Collaboratori - Rimborso spese missioni            | 5.000,00                     |               |           | 5.000,00                                   |                  |   | 0,00   |
|         | Totale Costi per i collaboratori                   | 5.000,00                     | 0,00          | 0,00      | 5.000,00                                   | 0,00             | 0,00  | 0,00   |
| 2.02.02 | Organi e Commissioni                               |                              |               |           |  |                  |   |  |
| CEB.001 | Spese di trasferta e soggiorno                     | 12.760,00                    | 1.000,00      |           | 13.760,00                                  | 1.000,00         | 7,84  | 0,03   |
| CEB.109 | Assemblea regionale                                | 2.300,00                     |               |           | 2.300,00                                   |                  |   | 0,00   |
|         | Totale Organi e Commissioni                        | 15.060,00                    | 1.000,00      | 0,00      | 16.060,00                                  | 1.000,00         | 6,64  | 0,03   |
| 2.02.03 | Costi generali                                     |                              |               |           |  |                  |   |  |
| CEB.001 | Spese di trasferta e soggiorno                     | 12.537,00                    | 2.266,00      |           | 14.803,00                                  | 2.266,00         | 18,07                                       | 0,08   |
| CEB.008 | Premi di assicurazione                             | 500,00                       |               |           | 500,00                                     |                  |   | 0,00   |



FEDERAZIONE GINNASTICA D'ITALIA  
VARIAZIONI AL PREVENTIVO ECONOMICO STRUTTURE TERRITORIALI - FUNZIONARI DELEGATI (QUADRO  
ANALITICO)  
ESERCIZIO 2025

Mod. S/A

COSTO DELLA PRODUZIONE

| Codice  | Denominazione  | Preventivo<br>Economico 2025 | 6° Variazione     |                  | Preventivo<br>Economico<br>Aggiornato 2025 | Variazione netta  | Variazione netta<br>%<br>(in rosso se ±10%) | Inc. % su Tot.<br>Aggregato<br>(in rosso se ±3%) |
|---------|--|------------------------------|-------------------|------------------|--|-------------------|---|--|
|         |  |                              | +                 | -                |  |                   |   |  |
| CEB.016 | Altre spese  | 26.467,38                    | 244,00            |                  | 26.711,38                                  | 244,00            | 0,92  | 0,01   |
| CEB.018 | Acquisto materiale di consumo                        | 11.320,00                    | 224,00            |                  | 11.544,00                                  | 224,00            | 1,98  | 0,01   |
| CEB.030 | Manutenzione ordinaria                               | 1.000,00                     |                   | 186,00           | 814,00                                     | -186,00           | -18,60                                      | -0,01  |
| CEB.064 | Utenze e servizi                                     | 8.300,00                     | 123,00            |                  | 8.423,00                                   | 123,00            | 1,48  | 0,00   |
| CEB.101 | Spese postali e telefoniche                          | 20.200,00                    | 1.000,00          |                  | 21.200,00                                  | 1.000,00          | 4,95  | 0,03   |
| CEB.106 | Commissioni bancarie e postali                       | 7.640,00                     | 450,00            |                  | 8.090,00                                   | 450,00            | 5,89  | 0,01   |
|         | <b>Totale Costi generali</b>                         | <b>87.964,38</b>             | <b>4.307,00</b>   | <b>186,00</b>    | <b>92.085,38</b>                           | <b>4.121,00</b>   | <b>4,68</b>                                 | <b>0,14</b>                                      |
|         | <b>Totale Funz. e costi gen.<br/>Struttura Terr.</b> | <b>108.024,38</b>            | <b>5.307,00</b>   | <b>186,00</b>    | <b>113.145,38</b>                          | <b>5.121,00</b>   | <b>4,74</b>                                 | <b>0,17</b>                                      |
|         | <b>Totale FUNZIONAMENTO E COSTI<br/>GENERALI</b>     | <b>108.024,38</b>            | <b>5.307,00</b>   | <b>186,00</b>    | <b>113.145,38</b>                          | <b>5.121,00</b>   | <b>4,74</b>                                 | <b>0,17</b>                                      |
|         | <b>COSTO STRUTT. TERRIT.</b>                         | <b>3.021.359,92</b>          | <b>305.930,56</b> | <b>55.433,56</b> | <b>3.271.856,92</b>                        | <b>250.497,00</b> | <b>8,29</b>                                 | <b>8,29</b>                                      |
|         | <b>RISULTATO D'ESERCIZIO</b>                         | <b>3.021.359,92</b>          | <b>305.930,56</b> | <b>55.433,56</b> | <b>3.271.856,92</b>                        | <b>250.497,00</b> | <b>-8,29</b>                                | <b>8,29</b>                                      |





**VARIAZIONI AL PIANO DEGLI INVESTIMENTI / DISMISSIONI**  
**ESERCIZIO 2025**  
**Federazione : FEDERAZIONE GINNASTICA D'ITALIA**

| codice | Descrizione | PREV. INIZIALE 2025        |                            |                                  |  | dalla 1° alla 5 variaz. |   | PREV. INV.<br>AGG. 2025 |  | 6° variazione |   | PREV. INV.<br>AGG. 2025 |
|--------|-------------|----------------------------|----------------------------|----------------------------------|--|-------------------------|---|-------------------------|--|---------------|---|-------------------------|
|        |             | incrementi<br>patrimoniali | decrementi<br>patrimoniali | saldi incrementi<br>/ decrementi |  | +                       | — |                         |  | +             | — |                         |

**SPA.B.01** **IMMOBILIZZAZIONI IMMATERIALI**

|  |                                 |                   |             |                   |  |             |             |                   |  |             |             |                   |
|--|---------------------------------|-------------------|-------------|-------------------|--|-------------|-------------|-------------------|--|-------------|-------------|-------------------|
| SPA.B.01.03                                | OPERE DELL'INGEGNO (ROYALTIES), | 0,00              | 0,00        | 0,00              |  | 0,00        | 0,00        | 0,00              |  | 0,00        | 0,00        | 0,00              |
| SPA.B.01.06                                | IMMOBILIZZAZIONI IMMATERIALI IN | 0,00              | 0,00        | 0,00              |  | 0,00        | 0,00        | 0,00              |  | 0,00        | 0,00        | 0,00              |
| SPA.B.01.07                                | MIGLIORIE SU BENI DI TERZI      | 450.000,00        | 0,00        | 450.000,00        |  | 0,00        | 0,00        | 450.000,00        |  | 0,00        | 0,00        | 450.000,00        |
| <b>Totale IMMOBILIZZAZIONI IMMATERIALI</b> |                                 | <b>450.000,00</b> | <b>0,00</b> | <b>450.000,00</b> |  | <b>0,00</b> | <b>0,00</b> | <b>450.000,00</b> |  | <b>0,00</b> | <b>0,00</b> | <b>450.000,00</b> |

**SPA.B.02** **IMMOBILIZZAZIONI MATERIALI**

|  |                                |                   |             |                   |  |             |             |                   |  |             |             |                   |
|--|--------------------------------|-------------------|-------------|-------------------|--|-------------|-------------|-------------------|--|-------------|-------------|-------------------|
| SPA.B.02.01                              | IMPIANTI SPORTIVI E FABBRICATI | 50.000,00         | 0,00        | 50.000,00         |  | 0,00        | 0,00        | 50.000,00         |  | 0,00        | 0,00        | 50.000,00         |
| SPA.B.02.02                              | ATTREZZATURE SPORTIVE          | 500.000,00        | 0,00        | 500.000,00        |  | 0,00        | 0,00        | 500.000,00        |  | 0,00        | 0,00        | 500.000,00        |
| SPA.B.02.03                              | ATTREZZATURE SCIENTIFICHE      | 0,00              | 0,00        | 0,00              |  | 0,00        | 0,00        | 0,00              |  | 0,00        | 0,00        | 0,00              |
| SPA.B.02.04                              | ALTRI BENI                     | 30.000,00         | 0,00        | 30.000,00         |  | 0,00        | 0,00        | 30.000,00         |  | 0,00        | 0,00        | 30.000,00         |
| SPA.B.02.05                              | IMMOBILIZZAZIONI MATERIALI IN  | 0,00              | 0,00        | 0,00              |  | 0,00        | 0,00        | 0,00              |  | 0,00        | 0,00        | 0,00              |
| <b>Totale IMMOBILIZZAZIONI MATERIALI</b> |                                | <b>580.000,00</b> | <b>0,00</b> | <b>580.000,00</b> |  | <b>0,00</b> | <b>0,00</b> | <b>580.000,00</b> |  | <b>0,00</b> | <b>0,00</b> | <b>580.000,00</b> |

**SPA.B.03** **IMMOBILIZZAZIONI FINANZIARIE**

|  |                            |             |             |             |  |             |             |             |  |             |             |             |
|--|----------------------------|-------------|-------------|-------------|--|-------------|-------------|-------------|--|-------------|-------------|-------------|
| SPA.B.03.01                                | PARTECIPAZIONI IN SOCIETA' | 0,00        | 0,00        | 0,00        |  | 0,00        | 0,00        | 0,00        |  | 0,00        | 0,00        | 0,00        |
| SPA.B.03.03                                | TITOLI                     | 0,00        | 0,00        | 0,00        |  | 0,00        | 0,00        | 0,00        |  | 0,00        | 0,00        | 0,00        |
| <b>Totale IMMOBILIZZAZIONI FINANZIARIE</b> |                            | <b>0,00</b> | <b>0,00</b> | <b>0,00</b> |  | <b>0,00</b> | <b>0,00</b> | <b>0,00</b> |  | <b>0,00</b> | <b>0,00</b> | <b>0,00</b> |



VARIAZIONI AL PIANO DEGLI INVESTIMENTI / DISMISSIONI  
ESERCIZIO 2025  
Federazione : FEDERAZIONE GINNASTICA D'ITALIA

|                         |              |      |              |      |      |              |      |      |              |
|-------------------------|--------------|------|--------------|------|------|--------------|------|------|--------------|
| TOTALE IMMOBILIZZAZIONI | 1.030.000,00 | 0,00 | 1.030.000,00 | 0,00 | 0,00 | 1.030.000,00 | 0,00 | 0,00 | 1.030.000,00 |
|-------------------------|--------------|------|--------------|------|------|--------------|------|------|--------------|



**FEDERAZIONE GINNASTICA D'ITALIA**  
**VARIAZIONI AL PREVENTIVO FINANZIARIO OIC**  
**ESERCIZIO 2025**

| Codice    | Descrizione entrate / uscite   | Esercizio<br>2025 | 6° Variazione      |                   | Preventivo<br>Finanziario<br>Aggiornato |
|-----------|--|-------------------|--------------------|-------------------|---|
|           |  |                   | +                  | -                 |   |
| <b>A.</b> | <b>A. Flussi finanziari derivanti dall'attività</b>                              |                   |                    |                   |   |
| A.01.     | Incassi da clienti   | 0,00              | 0,00               | 0,00              | 0,00                                    |
| A.01.01   | da ricavi da pubblicità e sponsorizzazione                                       | 623.166,15        | 0,00               | 0,00              | 623.166,15                              |
| A.01.02   | da ricavi da manifestazioni nazionali  | 0,00              | 0,00               | 0,00              | 0,00                                    |
| A.01.03   | da ricavi da manifestazioni internazionali                                       | 0,00              | 0,00               | 0,00              | 0,00                                    |
| A.02.     | Altri Incassi:   | 0,00              | 0,00               | 0,00              | 0,00                                    |
| A.02.01   | Contributi in c/esercizio - da Sport e Salute SpA/CONI                           | 11.815.392,36     | 0,00               | 0,00              | 11.815.392,36                           |
| A.02.02   | Contributi in c/esercizio - da Stato, Regioni ed altri enti                      | 929.346,00        | 141.401,00         | 0,00              | 1.070.747,00                            |
| A.02.03   | Contributi in c/esercizio - dall'Unione Europea / Altri Organismi Int.li         | 0,00              | 0,00               | 0,00              | 0,00                                    |
| A.02.04   | Quote dagli associati  | 6.452.083,00      | 79.447,00          | -14.600,00        | 6.516.930,00                            |
| A.02.05   | Da altri ricavi della gestione ordinaria   | 1.664.431,00      | 64.249,00          | 0,00              | 1.728.680,00                            |
| A.03      | (Pagamenti a fornitori per acquisti)   | -816.579,09       | -12.614,00         | 54.450,00         | -774.743,09                             |
| A.04      | (Pagamenti a fornitori per servizi)  | -11.112.130,28    | -304.887,66        | 74.163,16         | -11.342.854,78                          |
| A.05.     | (Pagamenti al personale):  | 0,00              | 0,00               | 0,00              | 0,00                                    |
| A.05.01   | (per retribuzioni)   | -1.514.466,28     | 0,00               | 0,00              | -1.514.466,28                           |
| A.05.02   | (per trattamento di fine rapporto)   | 0,00              | 0,00               | 0,00              | 0,00                                    |
| A.05.03   | (oneri sociali a carico impresa):  | -462.802,64       | 0,00               | 0,00              | -462.802,64                             |
| A.06      | (Trasferimenti correnti ad Amm.ni Pubb./Istituz. Sociali Private/Altri soggetti) | 0,00              | 0,00               | 0,00              | 0,00                                    |
| A.07      | (Altri pagamenti)  | -6.875.146,34     | -420.178,50        | 338.570,00        | -6.956.754,84                           |
| A.08      | (Imposte pagate sul reddito)   | -33.000,00        | 0,00               | 0,00              | -33.000,00                              |
| A.09      | (Altre imposte/tributi liquidati nell'esercizio)                                 | -50.000,00        | 0,00               | 0,00              | -50.000,00                              |
| A.10      | (Versamento IVA a debito)  | 0,00              | 0,00               | 0,00              | 0,00                                    |
| A.11.     | Interessi incassati/(Pagati)   | 0,00              | 0,00               | 0,00              | 0,00                                    |
| A.11.01   | - incassati  | 120.000,00        | 0,00               | 0,00              | 120.000,00                              |
| A.11.02   | - (Pagati)   | 0,00              | 0,00               | 0,00              | 0,00                                    |
|           | <b>Totale A. Flussi finanziari derivanti dall'attività</b>                       | <b>740.293,88</b> | <b>-452.583,16</b> | <b>452.583,16</b> | <b>740.293,88</b>                       |
| <b>B.</b> | <b>B. Flussi finanziari derivanti da attività di</b>                             |                   |                    |                   |   |
| B.01.     | Immobilizzazioni materiali:  | 0,00              | 0,00               | 0,00              | 0,00                                    |
| B.01.01   | (Investimenti)   | -580.000,00       | 0,00               | 0,00              | -580.000,00                             |
| B.01.02   | Disinvestimenti  | 0,00              | 0,00               | 0,00              | 0,00                                    |
| B.02.     | Immobilizzazioni immateriali:  | 0,00              | 0,00               | 0,00              | 0,00                                    |
| B.02.01   | (Investimenti)   | -450.000,00       | 0,00               | 0,00              | -450.000,00                             |
| B.02.02   | Disinvestimenti  | 0,00              | 0,00               | 0,00              | 0,00                                    |
| B.03.     | Immobilizzazioni finanziarie:  | 0,00              | 0,00               | 0,00              | 0,00                                    |
| B.03.01   | (Investimenti)   | 0,00              | 0,00               | 0,00              | 0,00                                    |
| B.03.02   | Disinvestimenti  | 0,00              | 0,00               | 0,00              | 0,00                                    |
| B.04.     | Attività finanziarie non immobilizzate:  | 0,00              | 0,00               | 0,00              | 0,00                                    |
| B.04.01   | (Investimenti)   | 0,00              | 0,00               | 0,00              | 0,00                                    |



**FEDERAZIONE GINNASTICA D'ITALIA**  
**VARIAZIONI AL PREVENTIVO FINANZIARIO OIC**  
**ESERCIZIO 2025**

| Codice    | Descrizione entrate / uscite                             | Esercizio<br>2025    | 6° Variazione |             | Preventivo<br>Finanziario<br>Aggiornato |
|-----------|--|----------------------|---------------|-------------|---|
|           |  |                      | +             | -           |   |
| B.04.02   | Disinvestimenti  | 0,00                 | 0,00          | 0,00        | 0,00                                    |
|           | <b>Totale B. Flussi finanziari derivanti da attività</b> | <b>-1.030.000,00</b> | <b>0,00</b>   | <b>0,00</b> | <b>-1.030.000,00</b>                    |
| <b>C.</b> | <b>C. Flussi finanziari derivanti da attività di</b>     |                      |               |             |   |
| C.01      | Mezzi di terzi   | 0,00                 | 0,00          | 0,00        | 0,00                                    |
| C.02.     | Incremento (decremento) debiti a breve verso banche      | 0,00                 | 0,00          | 0,00        | 0,00                                    |
| C.02.01   | - Incremento   | 0,00                 | 0,00          | 0,00        | 0,00                                    |
| C.02.02   | - (decremento)   | 0,00                 | 0,00          | 0,00        | 0,00                                    |
| C.03      | Accensione finanziamenti                                 | 0,00                 | 0,00          | 0,00        | 0,00                                    |
| C.04      | (Rimborso di finanziamenti)                              | -825.000,00          | 0,00          | 0,00        | -825.000,00                             |
|           | <b>Totale C. Flussi finanziari derivanti da attività</b> | <b>-825.000,00</b>   | <b>0,00</b>   | <b>0,00</b> | <b>-825.000,00</b>                      |
|           | <b>Incremento (decremento) disponibilità</b>             |                      |               |             | <b>-1.114.706,12</b>                    |
|           | <b>Disponibilità liquide presunte all'inizio</b>         |                      |               |             | <b>0,00</b>                             |
|           | <b>Disponibilità liquide presunte alla fine</b>          |                      |               |             | <b>-1.114.706,12</b>                    |