



FEDERAZIONE GINNASTICA D'ITALIA



DELIBERAZIONE DEL

CONSIGLIO DIRETTIVO FEDERALE

PRESIDENTE

SEGRETARIO GENERALE



N. 111 /AMM/GDA

DEL 27/06/2025

OGGETTO: Bilancio di esercizio 2024

APPROVATA

IL 27/06/2025

TRASMESSA PER COMPETENZA A:

AMM

Considerata la necessità dell'ufficio proponente e la legittimità dell'atto e che dalla presente deliberazione non scaturiscono nuovi o maggiori oneri per la FGI

Il Segretario Generale
Dott. Giandomenico Drago

IL CONSIGLIO DIRETTIVO FEDERALE

- VISTO** l'art. 15 dello Statuto della Federazione Ginnastica d'Italia;
- VISTO** l'art. 15 del Regolamento Organico della Federazione Ginnastica d'Italia;
- VISTO** il Regolamento di Amministrazione e Contabilità;
- VISTI** i prospetti del Bilancio Consuntivo Economico 2024 allegati alla presente deliberazione e che ne formano parte integrante;
- VISTA** la nota integrativa al Bilancio d'esercizio 2024 allegata alla presente deliberazione e che ne forma parte integrante;
- VISTA** la relazione del Presidente sulla gestione dell'esercizio 2024 allegata alla presente deliberazione e che ne forma parte integrante;
- VISTA** la relazione del Collegio dei Revisori Contabili al Bilancio d'esercizio 2024 allegata alla presente deliberazione e che ne forma parte integrante;
- VISTA** la certificazione della società Deloitte & Touche al Bilancio d'esercizio 2024 allegata alla presente deliberazione e che ne forma parte integrante;

Il Segretario Generale
Dott. Giandomenico Drago

Il Presidente Federale
Dott. Andrea Facci

su proposta del Presidente,

4/24



DELIBERA

- di approvare il Bilancio Consuntivo Economico esercizio 2024 della Federazione Ginnastica d'Italia che presenta un risultato positivo d'esercizio di € 220.408 e un patrimonio netto pari ad € 4.014.573 secondo gli allegati prospetti, che fanno parte integrante della presente deliberazione;
- di destinare utile d'esercizio pari ad € 220.408 alle riserve disponibili della Federazione;
- di incrementare il Fondo di Dotazione di € 59.000,00 per adeguarlo alla media del totale dei costi degli ultimi 3 anni nel rispetto della vigente normativa, portandolo ad un totale di € 590.000.

VISTO: Se ne propone l'adozione
attestandone la conformità agli atti,
la regolare istruttoria e la compatibilità
con la vigente normativa.

Il Responsabile dell'Area Amministrativa & Finance
Dott. Gaetano D'Alicandro

ASSENTI.....PRINAPI, LUPI.....

ASTENUTI.....

CONTRARI.....

ALL'UNANIMITÀ



A MAGGIORANZA



Il Segretario Generale
Dott. Giandomenico Drago

Il Presidente Federale
Dott. Andrea Faeci



Allegato delibera CDF
n. 111/AMM del 27/6/2025



FASCICOLO DI BILANCIO

2024

- **Relazione Presidente Federale**
- **Relazione Collegio Revisori dei Conti**
- **Nota integrativa**
- **Stato Patrimoniale**
- **Conto economico riepilogativo**
- **Conto economico analitico**
- **Conto economico O.T. riepilogativo**
- **Conto economico O.T. analitico**
- **Rendiconto Finanziario OIC**
- **Certificazione società di revisione**

Il Segretario Generale
Dott. Giandomenico Drago

Il Presidente Federale
Dott. Andrea Facci

RELAZIONE DEL PRESIDENTE SULLA GESTIONE DELL'ESERCIZIO 2024

Il 2024 è l'ultimo anno del Quadriennio Olimpico che ha come apoteosi i XXXIII Giochi Olimpici di Parigi 2024, in cui la Federazione ha partecipato con 17 atleti tra rappresentative di squadra e singole, numero massimo possibile, escludendo la disciplina del Trampolino Elastico.

I risultati sportivi internazionali più rilevanti che hanno caratterizzato l'attività svolta nel 2024, dalle sezioni Olimpiche, sono stati i seguenti:

Per la Ginnastica Artistica Femminile, spiccano le tre medaglie olimpiche dei XXXIII Giochi Olimpici di Parigi 2024 conquistate rispettivamente della squadra argento olimpico che mancava dal 1928, unitamente alle altre due medaglie olimpiche d'oro e di bronzo conquistate rispettivamente da Alice D'Amato e Manila Esposito alla finale alla trave. La medaglia d'oro conquistata a Rimini durante il 35° Campionato Europeo al concorso generale, e le medaglie d'oro e d'argento al concorso generale individuale di Manila Esposito e Alice D'Amato e il bronzo al Corpo libero di Angela Andreoli sempre durante lo stesso campionato.

Per la Ginnastica Artistica Maschile il terzo posto della squadra al concorso generale conquistata a Rimini durante il 35° Campionato Europeo, il bronzo conquistato da Yumin Abbadini al concorso generale individuale nello stesso campionato, e le due medaglie d'oro conquistate da Tommaso Brugnami, rispettivamente al corpo libero e agli anelli durante il campionato europeo junior di Rimini.

Per la Ginnastica Ritmica, spiccano le due medaglie di bronzo conquistate ai XXXIII Giochi Olimpici di Parigi 2024 rispettivamente nella gara di insieme e da Sofia Raffaeli nel concorso individuale prima medaglia olimpica per l'Italia in questa finale; Il secondo posto al concorso generale e la vittoria alla specialità 5 cerchi della squadra al 40° campionato europeo di Budapest (Ungheria); la medaglia d'argento di Sofia Raffaeli e il secondo posto nel Team Ranking (Squadra d'Insieme, S. Raffaeli, M. Baldassarri, T. Dragas) sempre durante la stessa manifestazione.

Nella disciplina del Trampolino Elastico nel 2024 il miglior risultato è stato il quarto posto di Samuele Patisso Colonna alla word cup di Alkmaar (Olanda).

Per quanto riguarda gli atleti delle Sezioni Olimpiche si è continuato a favorire la longevità agonistica di quelli facenti parte del "R.O.G.", sia tramite l'accantonamento assicurativo alla Fondiaria, sia grazie al rapporto di collaborazione raggiunto con il gruppo sportivo dell'Aeronautica Militare, dell'Esercito Italiano e delle Fiamme Oro della Polizia di Stato, che continuano e continueranno ad offrire una stabile opportunità lavorativa per i nostri atleti azzurri.

Per le sezioni non Olimpiche nella Ginnastica Aerobica si registra la vittoria della rappresentativa italiana (A. Pettinari, L. Rexhepi, S. Cavalleri, S. Cutini, N. Alighieri, A. Ciurlanti, G. Frigeni, A. Colnago, M. Falera, F. Sebastio, M. Patteri, D. Nacci, E. Ciccarelli, E. Marras, R. Cenci) nel team ranking durante il 18° campionato del mondo. Per il Parkour il secondo e il quarto posto rispettivamente di Andrea Consolini e Luca Demarchi nella specialità speed al campionato del mondo di Kitakyushu (Giappone). La ginnastica acrobatica, con il gruppo (A. Caspani, G. We Lisco, L. Ronchetti) ha conquistato l'ottavo posto al campionato del mondo di Guimaraes (Portogallo). Il Teamgym, con il gruppo (L. Corsini, M. Filippi, G. Petrello, E. Giglio, M. Santise, M. Cipponeri, L. Giust, T. Viglietti, A. Martorana, R. Panero, M. Russo) ha conquistato il sesto posto al campionato europeo di Baku (Azerbaijan). Gli eventi della Ginnastica per Tutti hanno avuto il loro culmine nelle gare tenutesi a Rimini a giugno dello scorso anno.

Nel 2024 la Federazione ha proseguito ad attenzionare il rapporto fra atleti e tecnici, nonché, quello fra tecnici e famiglie, tramite l'ufficio di Safeguarding con il compito di operare, in piena autonomia e in via preventiva facendosi anche promotore di iniziative volte a migliorare i meccanismi di dialogo con atleti, tecnici, dirigenti e genitori dei minori.

Come previsto dai principi e dai criteri per la formulazione del regolamento di contabilità delle FSN e DSA ed in conformità agli schemi emanati dalla Sport e Salute S.p.a. il Bilancio Consuntivo 2024 si compone di quattro documenti:

- Stato Patrimoniale, con la consistenza degli elementi patrimoniali attivi e passivi al termine dell'esercizio, raffrontati con quelli dell'esercizio precedente;
- Conto economico, con evidenziato il risultato d'esercizio, redatto sulla base delle indicazioni del CONI ed in conformità a quanto previsto dall'art. 2425 e seguenti del Codice civile;
- Rendiconto finanziario OIC;
- Nota Integrativa al bilancio, contenente i criteri di formazione e valutazione nonché la spiegazione del contenuto delle poste di bilancio e le notizie integrative.

Il Bilancio d'Esercizio è accompagnato, oltre che dalla presente relazione, dalla relazione del Collegio dei Revisori dei Conti, contenente il parere sulla corrispondenza tra i dati risultanti dalle scritture contabili con quelli esposti nei documenti, nonché le valutazioni in ordine alle regolarità della gestione.

Inoltre, come previsto dallo statuto vigente (art. 4 comma 8) il Bilancio Federale è stato revisionato dalla Società di Revisione Deloitte & Touche.

I programmi di attività per l'anno 2024 sono stati indicati nel Bilancio Preventivo approvato dal Consiglio Direttivo Federale in data 8 febbraio 2024. L'indirizzo prioritario di tale bilancio era lo stanziamento di fondi per le iniziative riguardanti la

Preparazione Olimpica. Tali stanziamenti hanno richiesto nel corso dell'anno n° 5 note di variazione al Bilancio di Previsione.

Per quanto attiene la gestione economica, si rappresenta quanto segue:

A) VALORE DELLA PRODUZIONE

Il valore della produzione per l'anno 2023 ammonta ad € 20.468.999 con un decremento del 2% rispetto allo scorso anno. In particolare, lo stesso, presenta le seguenti variazioni:

- A1) Contributi Sport & Salute** - tali contributi ammontano ad € 10.104.459 con un decremento complessivo di € 2.983.129 pari al 23% rispetto all'esercizio precedente. Il decremento è dovuto, prevalentemente, ai contributi assegnati alla FGI per l'anno 2023 dalla Sport & Salute SpA per i progetti Silver e GXT non presenti nel 2024.
- A2) Contributi dello Stato, Regioni, Enti locali** - tali contributi ammontano ad € 1.483.822 con un incremento di € 571.296 di cui i più rilevanti sono i seguenti: contributo per l'organizzazione della Word Cup di GR svoltasi a Milano nel giugno del 2024 concesso dalla Presidenza del Consiglio dei ministri – Dipartimento dello Sport; contributi erogati dall'APT Regione Emilia e Romagna, dalla Regione Siciliana, dalla Regione Sardegna.
- A3) Quote degli associati** - il totale di tali quote ammonta ad € 7.364.251 con un incremento di € 1.937.551 pari al 36% rispetto all'anno precedente. L'incremento è dovuto sia alla maggiore attività sportiva della Federazione rispetto al 2023 che dall'aumento delle quote di affiliazione e tesseramento resosi necessario per fronteggiare l'aumento dei costi assicurativi che la FGI ha dovuto sostenere per i precedenti soggetti;
- A4) Ricavi da manifestazioni Internazionali** – l'importo di € 8.913 deriva dalla vendita dei diritti televisivi delle manifestazioni internazionali di ginnastica ritmica, in linea con lo scorso anno.
- A5) Ricavi da manifestazioni Nazionali** - nel corso dell'esercizio si sono registrati ricavi per € 134.542 riferiti ai contributi e le sponsorizzazioni ottenute per la manifestazione della Ginnastica in Festa e dal contratto con la Nexting Srl.
- A6) Ricavi da pubblicità e sponsorizzazioni** - nel corso dell'esercizio si sono registrati ricavi per € 656.731 con un incremento di € 262.247 pari al 66% rispetto allo scorso anno. Tra i contratti sottoscritti i più importanti sono quelli con i seguenti partners: Freddy Spa, Bombè Srl, San Carlo G.A. Spa,

Sands Entertainment Srls, CO.GE.DI Srl, Sigoa Snc, Alfasigma Srl, Istituto Auxologico, Pastorelli Sport Srl Srl e Sportissimo Srl;

A7) Altri ricavi della gestione ordinaria - presentano un valore di € 716.281 sono riferiti per € 269.935 ai Recuperi e i rimborsi da terzi di cui (€ 207.056) incassati dai Comitati Regionali per l'attività svolta sul loro territorio; € 435.578 relativi alle altre prestazioni da terzi di cui (€ 70.010) derivanti dall'attività dei Comitati Regionali per l'attività svolta ed i restanti € 10.768 relativi a Contributi e rimborsi da altre organizzazioni.

B) COSTO DELLA PRODUZIONE

L'ammontare dei costi della produzione della Federazione per l'anno 2024 è di € 20.414.027 si evidenzia un decremento rispetto all'anno precedente di € 1.791.697 pari al 8%, tali costi sono così ripartiti:

B1) ATTIVITA' SPORTIVA CENTRALE E PERIFERICA

Per quanto riguarda i costi per l'Attività Sportiva Centrale e Periferica il totale dei costi è pari ad € 16.631.184, con un decremento rispetto all'esercizio precedente di € 2.105.539 pari al 11%. Le maggiori differenze sono così suddivise nelle seguenti voci di bilancio:

B1 a) Costi Attività Naz. ed Intern. per la P.O. e A.L. - Il totale è di € 8.053.388 con un incremento del 26% dovuto sia alla maggior attività internazionale derivante dalla partecipazione alle gare internazionali e all'attività di allenamento delle rappresentative olimpiche, ma soprattutto ai premi per il Club Olimpico erogati nel 2024 a seguito dei risultati ottenuti dagli atleti FGI, ai Giochi Olimpici di Parigi;

B1 b) Organizzazione Manifestazioni Sportive Internazionali - I costi per l'organizzazione delle manifestazioni sportive internazionali ammontano ad € 420.228 con un incremento di € 127.442 pari al 44%, dovuto alla maggiore partecipazione della Federazione alle manifestazioni internazionali da parte delle discipline non olimpiche.

B1 c) Organizzazione Manifestazioni Sportive Nazionali – Il totale dei costi ammonta ad € 1.742.068, l'incremento di € 63.684 pari al 4%, deriva principalmente alla maggior erogazione di contributi alle affiliate per le maggiori attività sportive svolte.

B1 d) Partecipazione Organismi Internazionali – Il totale dei costi ammonta ad € 1.662, in linea con l'anno precedente;



- B1 e) Formazione Ricerca e Documentazione** – Il totale dei costi ammonta ad € 448.423 con un incremento di € 200.941 pari al 81%, tale aumento deriva principalmente dai costi per la produzione televisiva dovuto al maggior numero di eventi ripresi al fine di trasmettere in TV, in streaming e con gli altri sistemi di diffusione, ed ha come obiettivo aumentare la visibilità della nostra disciplina;
- B1 f) Promozione Sportiva** - Il totale dei costi ammonta ad € 335.825 la diminuzione di € 4.113.789 pari al 92%, deriva esclusivamente, dalla conclusione a dicembre 2023 dei “Progetti Speciali” finanziati interamente da Sport e Salute che anche se hanno avuto un impatto neutrale sul risultato d’esercizio nello scorso anno, non sono presenti nel 2024 né tra i costi né tra i ricavi.
- B1 g) Gestione impianti** – nel 2024 non sono presenti costi in questa sezione in quanto la concessione per l’impianto del comune di Cesena si è conclusa nel 2023, l’intero decremento pari ad € 13.800 è dovuto al mancato rinnovo di tale concessione.
- B1 h) Altri costi per l’attività sportiva** – Il totale dei costi ammonta ad € 1.918.519, con un incremento di € 613.338 pari al 47% dovuto per la sua totalità all’aumento dei costi assicurativi per i tesserati atleti/e della FGI.
- B1 i) Ammortamenti attività sportiva** – Il totale delle quote di ammortamento per l’attività sportiva risulta essere pari ad € 604.493. Il decremento di € 1.053.377 rispetto all’esercizio precedente è dovuto soprattutto al cambio della percentuale delle quote di ammortamento delle attrezzature sportive utilizzate nella preparazione Olimpica effettuato lo scorso anno e confermato nel 2024. L’adeguamento alle normative internazionali secondo la durata delle licenze (biennale) ha comportato nel 2023 un cambio di percentuale, che è aumentata dal 12% al 50% ridotta della metà nel primo anno di utilizzo.
- B1 j) Costi Att. Sportiva per la struttura territoriale** - Il totale dei costi ammonta ad € 3.088.579 con un incremento rispetto a quello dell’esercizio precedente di € 425.533 pari al 16%. L’incremento dei costi per l’attività sportiva dei Comitati Regionali è dovuto alla maggior attività sportiva organizzata dagli stessi nel 2024 per le manifestazioni sportive regionali, in linea con il 2023, invece, i costi per le altre attività svolte. Come lo scorso anno all’interno dei costi per l’Organizzazione delle attività sportive sono stati inseriti i costi per i collaboratori delle Organizzazioni Territoriali in quanto la loro attività è legata a tali eventi sportivi e non ai costi di funzionamento.

B2) FUNZIONAMENTO CENTRALE E PERIFERICO



I costi della produzione per il funzionamento centrale e periferico ammontano al termine dell'esercizio, ad € 3.334.761, con un incremento, rispetto all'anno precedente, di € 373.803 pari al 13%.

Le maggiori differenze, in merito ai costi per il funzionamento si evidenziano nelle seguenti voci di bilancio:

B2 a) Costi per il personale e collaborazioni - L'ammontare dei costi per il personale e collaborazioni € 2.344.775 subendo una variazione di € 280.169 rispetto allo scorso anno dovuto principalmente ai seguenti fattori: l'aumento dei costi per i collaboratori non sportivi e i relativi oneri previdenziali, i costi accantonati per il mancato rinnovo del CCNL di categoria per il personale dipendente e infine l'incremento di una unità lavorativa nel 2024 rispetto al 2023.

B2 b) Organi e commissioni federali – Il totale dei costi € 415.115 registrano un incremento di € 18.367 pari al 5%, e sono in linea con quelli registrati lo scorso anno.

B2 c) Costi per la comunicazione – I Costi per la comunicazione pari ad € 177.334 registrano un incremento di € 48.810 l'incremento è dovuto soprattutto ai compensi per prestazioni connesse alla pubblicità e promozione che trovano ragione nella maggiore attività svolta dalla Federazione nel 2024.

B2 d) Costi generali - I costi generali pari ad € 298.396 registrano un incremento di € 30.102 dovuto principalmente alla maggior attività per i servizi giuridici amministrativi e fiscali, necessari, soprattutto, per far fronte all'entrata in vigore della riforma sul lavoro sportivo ed ai conseguenti nuovi obblighi di legge.

B2 e) Ammortamenti per funzionamento - Nei costi della produzione per il funzionamento si registrano quote di ammortamento per un totale di € 24.229 in linea con il costo dell'anno precedente.

B2 f) Costi per la struttura territoriale - I costi per il funzionamento e costi generali della struttura territoriale, pari ad € 74.912 sono in linea con quelli dello scorso anno subendo un decremento non significativo pari ad € 5.183.

B3) Accantonamenti



Accantonamenti per rischi ed oneri – La Federazione, sulla base della relazione sulle pendenze legali in capo alla stessa, redatta dal proprio consulente legale, ha determinato l'ammontare della passività potenziali a cui la Federazione risulta esposta alla data di redazione del presente bilancio. L'incremento di € 463.767 si è reso necessario per fronteggiare, richieste di rimborso eccedenti i massimali assicurativi, ove mai la Federazione soccombessse in caso di giudizio, previsti per gli infortuni subiti dai tesserati, alla luce di quanto precedentemente esposto, il fondo risulta pari ad € 949.763. L'accantonamento al fondo oneri a destinazione vincolata è di € 2.315 questo è costituito dai minor versamento delle imposte IRES e IRAP sull'utile commerciale, dovuto all'applicazione dall'art. 185 della Legge 234/2021 e successive modifiche, lo stesso e non è stato utilizzato nell'anno 2024.

Accantonamento fondo svalutazione crediti – Non è stato effettuato alcun accantonamento in quanto tutti i crediti della Federazione risultano esigibili, tranne quelli già svalutati.

In sintesi, i costi della produzione per l'attività sportiva centrale e periferica pari ad € 16.631.184, sommati a quelli per il funzionamento centrale e periferico per € 3.334.761 e agli accantonamenti di € 466.082, portano il totale dei costi per la produzione ad € 20.414.028 con un decremento rispetto all'esercizio precedente di € 1.791.697.

Alla differenza tra valore e costo della produzione di € 54.971, deve essere sommato sia il risultato positivo della gestione finanziaria pari ad € 238.121 che sottratto quello delle imposte sul reddito (IRES e IRAP) pari ad € 72.684.

Tutto ciò premesso, si evince che l'esercizio 2024 si chiude con un risultato positivo d'esercizio € 220.408, detto risultato d'esercizio fa attestare il patrimonio netto della Federazione ad € 4.014.573.

Per una più dettagliata esposizione delle poste del conto economico si rimanda alla nota integrativa.

Lo Stato Patrimoniale, al termine dell'esercizio nell'attivo e nel passivo presenta le seguenti voci:

ATTIVO

Immobilizzazioni

Le immobilizzazioni immateriali ammontano ad € 89.009, e non risultano incrementi per l'anno 2024.

ATS

Le immobilizzazioni materiali ammontano ad € 3.053.154, al netto dei fondi ammortamento; si evidenzia che le principali immobilizzazioni sono: € 2.018.586 relativa agli impianti sportivi di proprietà Federale di Fermo e Desio e € 856.299 relativa alle attrezzature sportive di proprietà della FGI.

Attivo circolante

Nell'attivo circolante che ammonta ad € 10.955.451, sono esposti i crediti al netto dei fondi di svalutazione per € 779.139 e le disponibilità liquide della Federazione pari ad € 10.176.312.

Ratei e risconti attivi

Come lo scorso anno non sono presenti ratei attivi.

I risconti attivi al 31 dicembre 2024 ammontano a € 329.124 e sono relativi a costi, sostenuti nel 2024, delle polizze assicurative di competenza 2024 per € 228.600.

Gli altri risconti attivi per un totale di € 100.524 sono così suddivisi fra le diverse voci di costo: licenze per il programma di gestione contabile della sede e dei CCRR (€ 10.692), programma di gestione per le gare telematiche (€ 4.529), servizi di assistenza per il sito del CR Sardegna (€ 661), software per la segnalazione degli illeciti (€ 1.401) ed infine al contratto in controprestazione pubblicitaria con la Freddy Spa per (€ 83.241).

PASSIVO

Patrimonio netto

Al 31 dicembre 2024 la Federazione evidenzia un saldo del patrimonio netto di € 4.014.573, compreso il Fondo di dotazione pari ad € 531.000, con un incremento di € 220.408 corrispondente alla perdita d'esercizio.

Fondi

Il Fondo per rischi ed oneri pari ad € 952.078 è costituito sia dal fondo cause legali che dal fondo oneri a destinazione vincolata.

Il Fondo Rischi cause legali, necessario a far fronte a eventuali sentenze negative per le cause legali in corso di definizione è pari ad € 949.763 importo definito attraverso le indicazioni ricevute nella relazione sulle pendenze giudiziali redatta dall'ufficio legale della FGI e dai suoi CTP.

Il Fondo oneri a destinazione vincolata è pari 2.315 in quanto gli accantonamenti di non sono stati utilizzati durante l'anno. È altresì previsto, il Fondo per debiti di trattamento di fine rapporto (TFR) € 890.223, come da prospetto al 31 dicembre 2024, trasmesso da Sport e Salute Spa.

Debiti

Per una più dettagliata esposizione delle poste dello stato patrimoniale si rimanda alla nota integrativa.

RISORSE UMANE

I dipendenti della Federazione Ginnastica d'Italia al 31 dicembre 2024, risultano essere un totale di 33 unità così suddivise (1 unità è stata dichiarata scomparsa dall'autorità giudiziaria competente, alla fine del mese di luglio 2022, ma risulta figurativamente in pianta organica*), l'incremento di una unità rispetto allo scorso anno è dovuto all'assunzione a tempo determinato di una unità.

Livello	Personale 2024
Dirigente	1
Quadro S	3
D	1
C	11+1*
B	16
Totale	33

Signori Consiglieri,

alla stregua di quanto innanzi rappresentato, mi sento di dover effettuare alcune precisazioni conclusive: il risultato positivo d'esercizio di quest'anno permette di riassorbire parte della perdita dell'esercizio precedente pari ad € 1.145.646, ed è necessario a ripristinare parte delle riserve utilizzate per ripianarla. Sottopongo, quindi, alla Vostra approvazione il conto consuntivo della F.G.I. per l'esercizio 2024, unitamente alla proposta di destinare l'utile d'esercizio, pari ad € 220.408, alle riserve disponibili della Federazione. Successivamente, Vi propongo di destinare € 59.000 al Fondo di dotazione, per adeguarlo alla normativa vigente, tramite le riserve disponibili della Federazione.

IL PRESIDENTE

Dott. Andrea Facci



VERBALE N.10

Il Collegio dei Revisori dei Conti in data 20 giugno 2025 alle ore 9,30 si è riunito in modalità on-line tramite piattaforma zoom, ai sensi dell'articolo 17, comma 10, del regolamento organico FGI. Il Presidente è presso il suo studio in San Gregorio di Catania e si avvale della dott.ssa Giovanna Tartarese per la stesura del verbale in qualità di segretaria verbalizzante:

Ordine del giorno:

- 1) Relazione al bilancio consuntivo 2024;
- 2) IMU Roma Capitale aggiornamenti.

Sono Presenti:

Dott. Renato Galliani	Presidente	Presente
Dott. Francesco Carpenito	Componente effettivo	Presente da remoto
Dott. Nicola Caccavale	Componente effettivo	Presente da remoto

Si passa quindi a trattare il punto all'o.d.g.:

Punto 1) Relazione al bilancio consuntivo 2024;

per procedere alla stesura della relazione sui controlli effettuati in merito alla documentazione del Bilancio dell'esercizio relativo all'anno 2024.

Il documento contabile corredato della relativa documentazione è stato trasmesso al Collegio dei revisori tramite e-mail per acquisire il relativo parere di competenza.

Il Collegio viene assistito, nell'esame del Bilancio di esercizio, dal Responsabile dell'Aerea Amministrativa & Finance dott. Gaetano D'Alicandro al fine di fornire allo stesso tutti gli elementi informativi necessari per la redazione del prescritto parere.



Preliminarmente, il Collegio prende atto dal dott. D'Alicandro circa la corretta applicazione della Legge 124/2017 e succ. modificazioni ed interpretazioni (Federazione trasparente).

Dopo aver acquisito ogni utile notizia al riguardo ed aver effettuato le opportune verifiche, redige la relazione al Bilancio consuntivo 2024 che viene allegata al presente verbale e ne forma parte integrante (all. 1).

Il Collegio rammenta, infine, che il Bilancio di esercizio, completo degli allegati, deve essere trasmesso, alla amministrazione vigilante.

Punto 2) IMU Roma Capitale aggiornamenti;

Interviene alla riunione, collegato da remoto, il dott. Claudio Nicoletti consulente fiscale della FGI, il quale relaziona sugli incontri avuti con i competenti uffici del Comune di Roma per la questione relativa al pagamento IMU dell'impianto di ginnastica sito in Via Brogi n. 82 di proprietà del Comune di Roma. Per quanto riguarda la soggettività dell'imposta il Comune ritiene che questa sia in capo al concessionario (conduttore dell'impianto a qualsiasi titolo anche a seguito di accordo di collaborazione) facendo riferimento alle numerose sentenze della cassazione. Per quanto riguarda l'oggettività dell'imposta, nel caso in cui si svolga l'attività sportiva dilettantistica senza alcuna attività commerciale, nulla sarà dovuto poiché rientra nei casi di esenzione. Nel caso in cui venga svolta attività commerciale l'imposta verrà rideterminata in proporzione in base agli spazi interni adibiti all'attività commerciale o in proporzione alla percentuale dei ricavi commerciali su quelli istituzionali.

Inoltre, il Collegio prende atto dell'istanza di archiviazione e annullamento schema d'atto predisposto dal consulente fiscale.

Handwritten signature and initials in black ink, located at the bottom right of the page.

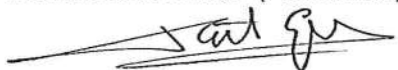
Il Collegio richiede che venga effettuato un approfondimento su tutti gli impianti in concessione alla FGI a qualsiasi titolo inclusi quelli la cui gestione è stata affidata alle ASD/SSD affiliate (convenzioni con i vari enti, planimetrie catastali, certificato catastale ed eventuali introiti commerciali dal 2022).

Non essendovi altre questioni da trattare, la riunione termina alle ore 11,30 previa stesura del presente verbale, che viene successivamente inserito nell'apposito registro.

Letto, confermato e sottoscritto.

Il Collegio dei Revisori dei Conti

Dott. Renato Galliani (Presidente)




Dott. Francesco Carpenito (Componente)



Dott. Nicola Caccavale (Componente)



Il segretario verbalizzante
Dott.ssa Tartarese Giovanna



ALLEGATO 1 – Verbale n.10

**RELAZIONE DEL COLLEGIO DEI REVISORI DEI CONTI AL
BILANCIO D'ESERCIZIO AL
31 DICEMBRE 2024**





RELAZIONE DEL COLLEGIO DEI REVISORI DEI CONTI AL BILANCIO D'ESERCIZIO ANNO 2024

Il bilancio d'esercizio chiuso al 31 dicembre 2024 è stato trasmesso a mezzo e-mail al Collegio dei Revisori dei Conti, per il relativo parere di competenza.

Relazione all'assemblea dei soci ai sensi dell'art. 2429, comma 2 c.c.

- Attività di vigilanza amministrativa

Nel corso dell'esercizio chiuso il 31/12/2024 è stata svolta l'attività di vigilanza prevista dall'art. 2403 del Codice civile, secondo i principi di comportamento del Collegio sindacale raccomandati dal Consiglio Nazionale dei Dottori Commercialisti e degli Esperti Contabili.

Il progetto di Bilancio d'esercizio chiuso al 31/12/2024, si compone di:

- Stato patrimoniale
- Conto economico
- Nota integrativa
- Relazione del Presidente
- Rendiconto finanziario OIC

Il risultato d'esercizio evidenzia un'utile d'esercizio di euro 220.408 il quale trova riscontro nel seguente prospetto, in cui si riportano i dati riassuntivi del bilancio (Stato Patrimoniale e Conto Economico) al 31 dicembre 2024, confrontati con quelli dell'esercizio precedente:

In riferimento alla struttura ed al contenuto, lo stesso è stato predisposto in conformità alle disposizioni del Codice civile e dei principi contabili nazionali formulati dall'Organismo Italiano di Contabilità (OIC), nonché ai principi contabili generali.

Handwritten signature and initials in black ink, located at the bottom right of the page.

STATO PATRIMONIALE	31/12/2024	31/12/2023	Differenza	Differenza %
Immobilizzazioni	3.142.162	2.878.204	263.958	9%
Attivo circolante	10.955.451	12.798.120	- 1.842.669	-14%
Ratei e risconti	329.124	212.672	116.452	55%
ATTIVO	14.426.737	15.888.996	- 1.462.259	-9%
Patrimonio netto	4.014.573	3.794.165	220.408	6%
Fondo per rischi e oneri	952.078	485.996	466.082	96%
Trattamento di fine rapporto	890.223	803.009	87.214	11%
Debiti	8.421.297	10.540.934	- 2.119.637	-20%
Ratei e risconti	148.566	264.892	- 116.326	-44%
PASSIVO	14.426.737	15.888.996	- 1.462.259	-9%

CONTO ECONOMICO	31/12/2024	31/12/2023	Differenza	Differenza %
Valore della produzione	20.468.999	20.894.634	- 425.635	-2%
Costo della Produzione	20.414.028	22.205.724	- 1.791.696	-8%
Differenza tra valore e costi della produzione	54.971	- 1.311.090	1.366.061	-104%
Proventi ed oneri finanziari	238.121	249.352	- 11.231	-5%
Risultato prima delle imposte	293.092	1.061.738	1.354.830	-128%
Imposte dell'esercizio, correnti, differite e anticipate	- 72.684	- 83.908	11.224	-13%
Avanzo/Disavanzo economico dell'esercizio	220.408	1.145.646	1.366.054	-119%

Nella redazione del bilancio, per quanto a conoscenza del Collegio, non ci sono deroghe alle norme di legge, ai sensi dell'art. 2423 e seguenti del Codice civile.

Il documento esaminato è stato predisposto nel rispetto dei principi di redazione previsti dall'art. 2423-bis del Codice civile, ed in particolare:

- la valutazione delle voci è stata fatta secondo prudenza e nella prospettiva della continuazione dell'attività;



Dalle attività di verifica non sono emerse irregolarità significative. Si può ragionevolmente assicurare che le azioni deliberate e attuate sono conformi alla legge e allo statuto sociale e non sono manifestamente imprudenti, azzardate, in potenziale conflitto di interesse.

Si sono ottenute, con periodicità trimestrale, informazioni sull'attività svolta e sulle operazioni di maggior rilievo economico, finanziario e patrimoniale effettuate dalla Federazione constatando che le stesse non abbiano compromesso l'integrità del patrimonio sociale dal Consiglio Direttivo Federale, dal Segretario Generale e dai responsabili dei vari uffici.

Si è vigilato sull'adeguatezza dell'assetto organizzativo, amministrativo e contabile, constatandone il funzionamento. A tale riguardo non ci sono osservazioni particolari da riferire.

Non sono pervenute denunce ex art. 2408 del Codice civile né esposti da parte di terzi.

Nel corso dell'attività di vigilanza svolta, e sulla base delle informazioni ottenute, non sono state rilevate omissioni, fatti censurabili, irregolarità o comunque fatti significativi tali da richiederne la denuncia o la sola menzione.

Inoltre, il Collegio dà atto che:

- nel corso dell'anno sono state regolarmente eseguite le verifiche periodiche previste dalla vigente normativa, durante le quali si è potuto verificare la corretta tenuta della contabilità;
- nel corso di tali verifiche si è proceduto, inoltre, al controllo dei valori della piccola cassa, alla verifica del corretto e tempestivo adempimento dei versamenti delle ritenute e delle altre somme dovute all'Erario, dei contributi dovuti ad Enti previdenziali ed al controllo in merito all'avvenuta presentazione di tutte le dichiarazioni fiscali.





Sulla base dei controlli svolti è sempre emersa una sostanziale corrispondenza tra le risultanze fisiche e la situazione contabile, e non sono state riscontrate violazioni degli adempimenti civilistici, fiscali e previdenziali. Per quanto riguarda lo stanziamento delle imposte il Collegio ha preso atto del parere, rilasciato a suo tempo, del consulente fiscale dell'Ente che predispone le dichiarazioni fiscali, circa il corretto calcolo delle stesse, secondo la normativa fiscale vigente.

Relazione all'assemblea dei soci ai sensi dell'art. 14 D.Lgs. 39/2010 - Attività di controllo contabile.

È stata svolta la revisione contabile del progetto di bilancio Consuntivo chiuso al 31/12/2024.

La responsabilità della redazione del bilancio compete al Presidente Federale, invece, la responsabilità del giudizio professionale espresso sul bilancio e basato sulla revisione contabile attiene al soggetto incaricato della revisione legale dei conti. Tale giudizio è infatti il frutto dell'articolata attività di revisione contabile, la quale si estrinseca nel compimento di più fasi successive, tra le quali l'ultima è proprio l'emissione del giudizio sul bilancio e sulla sua attendibilità.

L'esame è stato condotto secondo gli statuiti principi di revisione contabile. In conformità agli stessi, la revisione è stata pianificata e svolta al fine di acquisire ogni elemento necessario per accertare se il Bilancio d'esercizio sia viziato da errori significativi o se risulti, nel suo complesso, attendibile. Il procedimento di revisione legale dei conti è stato svolto in modo coerente con la dimensione dell'Ente e con il suo assetto organizzativo. Il procedimento di revisione ha compreso l'esame, sulla base di verifiche a campione, degli elementi probativi a supporto dei saldi e delle informazioni contenuti nel Bilancio, nonché la valutazione dell'adeguatezza e della correttezza dei criteri contabili utilizzati e della ragionevolezza delle stime effettuate dagli amministratori.





- i criteri adottati nella formazione del progetto di bilancio ed esposti nella Nota integrativa risultano conformi alle prescrizioni di cui all'art. 2423 del Codice civile e pertanto consentono di dare una rappresentazione veritiera e corretta della situazione patrimoniale ed economica della Federazione.
- si può confermare che non si sono verificati casi eccezionali che imponessero di disapplicare singole norme di legge in ordine alla rappresentazione veritiera e corretta del bilancio (art. 2423, comma 4, del Codice civile) o in ordine ai criteri di valutazione (art. 2423-bis, ultimo comma, del Codice civile). Si conferma quanto già evidenziato nella relazione al bilancio ai sensi dell'art. 2429, comma 2 del Codice civile in merito all'accantonamento al fondo svalutazione crediti.
- in base agli elementi acquisiti ed ai controlli effettuati si può affermare ragionevolmente che sussiste il presupposto della continuità aziendale.

Per quanto sopra rappresentato, si attesta che, il progetto di bilancio dell'esercizio in esame nel suo complesso è redatto con chiarezza e rappresenta in modo veritiero e corretto la situazione patrimoniale e finanziaria nonché il risultato economico della Federazione, in conformità alle norme ed ai principi contabili adottati per la formazione del bilancio.

CONCLUSIONI

In considerazione di quanto evidenziato e tenendo conto delle informazioni ricevute dalla Federazione, nulla osta all'approvazione da parte del Consiglio Direttivo Federale del Bilancio Consuntivo chiuso al 31/12/2024, così come formulato dal Presidente.





Non sussistono, peraltro, osservazioni in merito alla proposta del Presidente circa la destinazione del risultato d'esercizio, quindi, esprime

parere favorevole

all'approvazione del Bilancio dell'esercizio 2024 da parte del Consiglio direttivo Federale

Dott. Renato Galliani (Presidente)

A handwritten signature in black ink, appearing to read 'Renato Galliani', with a long horizontal stroke extending to the left.

Dott. Francesco Carpenito (Componente)

A handwritten signature in black ink, appearing to read 'Francesco Carpenito', with a stylized, cursive script.

Dott. Nicola Caccavale (Componente)

A handwritten signature in blue ink, appearing to read 'Nicola Caccavale', with a clear, legible script.

Federazione Ginnastica d'Italia

**BILANCIO D'ESERCIZIO
al 31 dicembre 2024**

NOTA INTEGRATIVA

AS

Premessa

Il presente bilancio è stato predisposto in conformità alla normativa del Codice civile interpretata ed integrata dai principi e criteri elaborati dall'Organismo Italiano di Contabilità (di seguito anche "OIC"), agli schemi ed ai principi e criteri per la formulazione del regolamento di contabilità delle Federazioni Sportive Nazionali (FSN) e Discipline Sportive Associate (DSA) emanati dal CONI e Sport e Salute e al regolamento di amministrazione della Federazione. Al Collegio dei Revisori dei Conti della Federazione spetta il controllo contabile. Il presente bilancio sarà assoggettato a revisione contabile da parte della Società di revisione Deloitte & Touche S.p.A. come previsto dall'art.4 comma 8 dello Statuto.

Criteri di formazione

Il bilancio è stato predisposto nel presupposto della continuità aziendale, non sussistendo incertezze significative a riguardo.

Il bilancio d'esercizio al 31 dicembre 2024 è costituito dallo stato patrimoniale, dal conto economico, dal rendiconto finanziario e dalla presente nota integrativa.

La nota integrativa ha la funzione di fornire l'illustrazione, l'analisi ed in taluni casi un'integrazione dei dati di bilancio e contiene le informazioni richieste dagli artt. 2427 e 2427 bis del Codice civile, da altre disposizioni del Codice civile in materia di bilancio e da altre leggi precedenti. Inoltre, in essa sono fornite tutte le informazioni complementari ritenute necessarie a dare una rappresentazione la più trasparente e completa, anche se non richieste da specifiche disposizioni di legge.

Gli importi della nota integrativa e del rendiconto finanziario sono espressi in unità di euro, mentre gli schemi di stato patrimoniale e di conto economico sono espressi con i decimali.

Criteri di valutazione

I principi contabili di seguito riportati sono stati adeguati con le modifiche, integrazioni e novità introdotte alle norme del Codice civile dal D.lgs. 139/2015, che ha recepito in Italia la Direttiva contabile 34/2013/UE.

I più significativi criteri di valutazione adottati per la redazione del bilancio d'esercizio al 31 dicembre 2024 in osservanza dell'art. 2426 del Codice civile e dei citati principi contabili sono i seguenti:

Immobilizzazioni immateriali

Sono iscritte al costo di acquisto, inclusivo degli oneri accessori ed ammortizzate sistematicamente in ogni esercizio a quote costanti in relazione con la loro residua possibilità di utilizzazione. Le immobilizzazioni immateriali, se capitalizzate sono iscritte con il consenso del Collegio dei Revisori dei Conti, nei casi previsti dalla legge.

Nel caso in cui, indipendentemente dall'ammortamento già contabilizzato, risulti una perdita durevole di valore, l'immobilizzazione viene corrispondentemente svalutata; se in esercizi successivi vengono meno i motivi che avevano giustificato la svalutazione, viene ripristinato il valore originario, nei limiti del valore che l'attività avrebbe avuto ove la rettifica di valore non avesse mai avuto luogo, eccezion fatta per la voce avviamento ed "Oneri pluriennali" di cui al numero 5 dell'art. 2426 del codice civile.

In particolare, i criteri di ammortamento sono i seguenti:

- i costi per l'acquisto software e diritti di utilizzazione opere dell'ingegno (in proprietà e relativi alle licenze d'uso) vengono ammortizzati in 4 anni, in ragione di 1/4 del costo storico, in ossequio ai principi contabili;
- le "migliorie su beni di terzi" sono capitalizzate ed iscritte tra le "altre immobilizzazioni immateriali" se non sono separabili dai beni stessi (altrimenti sono iscritte tra le "immobilizzazioni materiali" nella specifica voce di appartenenza), sono ammortizzate in modo sistematico al minore tra il periodo di prevista utilità futura e quello residuo della locazione o concessione, tenuto conto dell'eventuale periodo di rinnovo.

Immobilizzazioni materiali

Sono iscritte al costo di acquisto, al netto degli ammortamenti effettuati nell'esercizio e nei precedenti. Nel costo sono compresi gli oneri accessori di diretta imputazione. Le immobilizzazioni materiali possono essere rivalutate solo nei casi in cui leggi speciali lo richiedano o lo permettano.

Le immobilizzazioni sono sistematicamente ammortizzate in ogni esercizio a quote costanti sulla base della residua possibilità di utilizzo dei beni che coincide con le aliquote previste dalla normativa fiscale. Per le immobilizzazioni entrate in funzione nell'esercizio le aliquote sono ridotte al 50%, ipotizzando che gli acquisti siano omogeneamente distribuiti nell'arco dell'esercizio.

Le concessioni dei due immobili iscritti in bilancio hanno entrambe durata di anni 99, la prima inerente alla Palestra di Fermo è stata stipulata nell'anno 2000, mentre la seconda inerente alla palestra di Desio è stata stipulata nel 2016.

Nel caso in cui, indipendentemente dall'ammortamento già contabilizzato, risulti una perdita durevole di valore, l'immobilizzazione viene corrispondentemente svalutata; se in esercizi successivi vengono meno i motivi che avevano giustificato la svalutazione viene ripristinato il valore originario, nei limiti del valore che l'attività avrebbe avuto ove la rettifica di valore non avesse mai avuto luogo.

Per quanto concerne le attrezzature sportive, non sono intervenuti cambiamenti tali da richiedere una modifica delle stime effettuate nella residua possibilità di utilizzazione per le attrezzature sottoposte al certificato di omologazione da parte degli Organismi Internazionali (FIG – Apparatus Norms).

Le immobilizzazioni materiali, nel momento in cui sono destinate all'alienazione, sono riclassificate in un'apposita voce nell'attivo circolante e quindi valutate al minore tra il valore netto contabile e il valore di realizzazione desumibile dall'andamento del mercato. I beni destinati alla vendita non sono più oggetto di ammortamento.

Gli ammortamenti sono stati calcolati utilizzando le aliquote di seguito riportate:

• Attrezzature sportive (soggette a licenze internazionali)	50,00 %
• Attrezzature sportive (non soggette a licenze Internazionali)	12,00 %
• Apparecchiature scientifiche	12,50 %
• Mobili e arredi	12,00 %
• Automezzi	20,00 %
• Macchine d'ufficio ed elettroniche	15,50 %

ATS

• Impianti di raffrescamento	15,00 %
• Fabbricati ed impianti sportivi	3,00 %
• Altre immobilizzazioni materiali	20,00 %

Crediti

I crediti sono rilevati in bilancio secondo il criterio del costo ammortizzato, tenendo conto del fattore temporale e del valore di presumibile realizzo.

Il criterio del costo ammortizzato non è applicato quando gli effetti sono irrilevanti, ovvero quando i costi di transazione, le commissioni pagate tra le parti e ogni altra differenza tra valore iniziale e valore a scadenza sono di scarso rilievo oppure se i crediti sono a breve termine (ossia con scadenza inferiore ai 12 mesi).

Il valore dei crediti, come sopra determinato, è rettificato, ove necessario, da un apposito fondo svalutazione, esposto a diretta diminuzione del valore dei crediti stessi, al fine di adeguarli al loro presumibile valore di realizzo. L'importo della svalutazione è rilevato nel conto economico.

Disponibilità liquide

Le disponibilità liquide sono valutate al valore nominale e comprendono anche i saldi delle disponibilità presso i Comuni Territoriali.

Ratei e risconti

Nella voce ratei e risconti sono state iscritte quote di costi e di ricavi di competenza dell'esercizio, ma esigibili in esercizi successivi e quote di costi e i ricavi sostenuti entro la chiusura dell'esercizio, ma di competenza di esercizi successivi, secondo il principio della competenza temporale.

Fondi rischi ed oneri

I fondi per rischi ed oneri sono stanziati per coprire perdite o debiti di natura determinata, di esistenza certa o probabile, dei quali tuttavia alla chiusura dell'esercizio non sono determinabili l'ammontare o la data di sopravvenienza. Gli stanziamenti riflettono la migliore stima possibile sulla base degli elementi a disposizione. I rischi per i quali il manifestarsi di una passività è soltanto una possibilità sono indicati nella nota di commento dei fondi, senza procedere allo stanziamento nel fondo rischi ed oneri. Gli accantonamenti ai fondi rischi e oneri sono iscritti prioritariamente nelle voci di costo di conto economico delle pertinenti classi. Tutte le volte in cui non è attuabile questa correlazione tra la natura dell'accantonamento ed una delle voci alle suddette classi, gli accantonamenti per rischi e oneri sono iscritti alla voce accantonamento per rischi ed oneri del conto economico.

Fondi oneri a destinazione vincolata

La voce accoglie l'accantonamento denominato "Fondo a destinazione vincolata ex Legge 234/21" il cui ammontare è stato determinato sulla base delle somme non versate a titolo di imposta, così come previsto dall'articolo 1, comma 185, della Legge n.



234/2021, come sostituito dall'articolo 19, comma 1, lett. a), del D.L. n. 69/2023, convertito dalla Legge n. 103 del 2023.

Trattamento di fine rapporto

Nella voce trattamento di fine rapporto è stato iscritto quanto i dipendenti avrebbero diritto a percepire in caso di cessazione del rapporto di lavoro alla data di chiusura del bilancio. Le indennità di anzianità costituenti la suddetta voce, ossia la quota di accantonamento di competenza dell'anno e la rivalutazione annuale del fondo preesistente, sono determinate in conformità alle norme vigenti.

Debiti

I debiti sono iscritti secondo il criterio del costo ammortizzato, tenendo conto del fattore temporale. Il criterio del costo ammortizzato non è applicato ai debiti qualora i suoi effetti risultino irrilevanti. Gli effetti sono considerati irrilevanti per i debiti a breve termine (ossia con scadenza inferiore ai 12 mesi). Per il criterio del costo ammortizzato vedasi quanto detto con riferimento ai crediti.

I debiti per ferie maturate e non ancora godute dai dipendenti e per retribuzioni differite, comprensivi di quanto dovuto agli enti previdenziali, sono stanziati sulla base dell'ammontare che si dovrebbe corrispondere nell'ipotesi di cessazione del rapporto di lavoro alla data del bilancio.

Contributi Sport & Salute Ordinari e Progetti speciali

I contributi ricevuti da Sport e Salute S.p.A. sia ordinari, sia per il potenziamento dell'attività sportiva di base che per il progetto scuola attiva, sono esposti – secondo le Linee Guida di Sport e Salute S.p.A. – a Conto Economico nei limiti dei costi sostenuti dalla Federazione per i progetti di cui sopra mentre a Stato Patrimoniale nei crediti per le somme non ancora incassate.

Ricavi

I ricavi per le prestazioni di servizi sono riconosciuti alla loro ultimazione e/o maturazione.

Le transazioni con le entità correlate sono avvenute a normali condizioni di mercato.

Costi

I costi sono contabilizzati in base al principio di competenza, indipendentemente dalla data di incasso e pagamento, al netto dei resi, degli sconti, degli abbuoni e dei premi.

Proventi e oneri finanziari

I proventi ed oneri finanziari sono iscritti per competenza. I costi relativi alle operazioni di smobilizzo crediti a qualsiasi titolo (pro-solvendo e pro-soluto) e di qualsiasi natura (commerciali, finanziarie, altro) sono imputati nell'esercizio di competenza.

Imposte sul reddito dell'esercizio

Sono iscritte in base alla stima del reddito imponibile in conformità alle disposizioni in vigore, tenendo conto delle esenzioni applicabili e dei crediti d'imposta spettanti.

Si specifica che la FGI, alla luce di quanto disposto dall'articolo 1, comma 185, della Legge n. 234/2021, come sostituito dall'articolo 19, comma 1, lett. a), del D.L. n. 69/2023, convertito dalla Legge n. 103 del 2023, ravvisandone sussistenti i presupposti ha inteso avvalersi, per il 2024 come lo scorso biennio, alle disposizioni contenute nel decreto in questione, i cui effetti sono stati acquisiti nel bilancio consuntivo del corrente esercizio. In particolare, in attuazione di quanto sopra, le somme non versate a titolo di imposta (IRES e IRAP sugli utili commerciali dell'esercizio) sono state integralmente destinate alla copertura di attività statutarie non commerciali.

Altre informazioni

Deroghe ai sensi del 4° comma art. 2423 - Si precisa altresì che non si sono verificati casi eccezionali che abbiano richiesto deroghe alle norme di legge relative al bilancio ai sensi del 4° comma dell'art. 2423.

Cambiamenti principi contabili

A partire dall'esercizio avente inizio il 1° gennaio 2024, è stato adottato il principio contabile OIC 34, emanato dall'Organismo Italiano di Contabilità nell'aprile 2023, che disciplina in maniera organica i criteri di rilevazione, classificazione e valutazione dei ricavi, nonché le informazioni da fornire in nota integrativa.

I dettagli del nuovo principio e l'insieme degli impatti sul bilancio di esercizio della Federazione sono di seguito riportati.

Il principio stabilisce un nuovo modello di riconoscimento dei ricavi, che si applica a tutti i contratti che comportano l'iscrizione di ricavi derivanti dalla vendita di beni e dalla prestazione di servizi, indipendentemente dalla loro classificazione nel conto economico, ad eccezione di quelli che rientrano nell'ambito di applicazione di altri principi OIC come i lavori in corso su ordinazione, le cessioni di azienda, i fitti attivi, i ristorni e le ristorni e transazioni che non hanno finalità di compravendita.

I passaggi fondamentali per la contabilizzazione dei ricavi secondo il nuovo principio sono:

- L'identificazione delle unità elementari di contabilizzazione;
- La valorizzazione delle unità elementari di contabilizzazione;
- L'allocazione del prezzo complessivo alle unità elementari di contabilizzazione identificate;
- La rilevazione dei ricavi.

Il prezzo complessivo del contratto è desumibile dalle clausole contrattuali. Inoltre, nella determinazione del prezzo complessivo si tiene conto anche degli importi dovuti al cliente che sono assimilabili a sconti e quindi contabilizzati in riduzione del prezzo complessivo. Viceversa, gli importi dovuti al cliente relativi a prestazioni ricevute, inclusi nel medesimo contratto, sono contabilizzati come costo.

I corrispettivi aggiuntivi (ad esempio incentivi e premi risultato) sono inclusi nel prezzo complessivo del contratto di vendita solo nel momento in cui divengono ragionevolmente

certi. La società valuta la ragionevole certezza sulla base dell'esperienza storica, elementi contrattuali e dati previsionali.

Sconti, abbuoni, penalità e resi sono da contabilizzarsi in riduzione dei ricavi sulla base della migliore stima del corrispettivo tenendo conto dell'esperienza storica e/o di elaborazioni statistiche.

I ricavi per prestazione di servizi sono rilevati a conto economico in base allo stato di avanzamento quando sono rispettate entrambe le seguenti condizioni:

- a) l'accordo tra le parti prevede che il diritto al corrispettivo per il venditore maturi via via che la prestazione è eseguita; e
- b) l'ammontare del ricavo di competenza può essere misurato attendibilmente.

Il Ricavo per il servizio prestato è iscritto a conto economico quando le singole prestazioni sono state definitivamente completate.

La Federazione ha applicato l'OIC 34 utilizzando l'espediente pratico concesso dal principio di applicare le relative disposizioni solo ai contratti di vendita stipulati (o modificati) a partire dal 1° gennaio 2024.

L'applicazione di tale principio non ha prodotto effetti rilevanti sul bilancio d'esercizio e sulla modalità di contabilizzazione dei ricavi in quanto i passaggi fondamentali per la contabilizzazione previsti dall'OIC 34 sono stati storicamente sempre rispettati.

ANALISI DELLE VOCI DELLO STATO PATRIMONIALE

ATTIVO

IMMOBILIZZAZIONI

Immobilizzazioni immateriali

Le immobilizzazioni immateriali al netto del relativo ammortamento per € 16.113, ammontano al 31 dicembre 2024 complessivamente ad € 89.008.

Nel seguente prospetto è esposta la consistenza delle stesse e dei relativi fondi.

Per l'anno 2024 non risultano incrementi per le immobilizzazioni immateriali.

Categoria	Costo storico (a)			
	31/12/2023	Incrementi	Decrementi	31/12/2024
Software	76.196	0	76.196	0
Opere dell'ingegno	2.440	0	2.440	0
Migliorie su beni di terzi	154.234	0	65.226	89.008
Totale	232.870	0	143.862	89.008

Categoria	Fondo ammortamento (b)			
	31/12/2023	Amm.to del periodo	Utilizzo fondo	31/12/2024
Software	76.196	-	76.196	0
Opere dell'ingegno	2.440	0	2.440	0
Migliorie su beni di terzi	49.113	16.113	65.226	0
Totale	127.749	16.113	143.862	0

Categoria	Valore netto contabile (c) = (a - b)	
	31/12/2023	31/12/2024
Software	0	0
Opere dell'ingegno	0	0
Migliorie su beni di terzi	105.121	89.008
Totale	105.121	89.008

Immobilizzazioni materiali

Le immobilizzazioni materiali, al netto del relativo fondo di ammortamento, ammontano al 31 dicembre 2023 ed al 31 dicembre 2024 rispettivamente a € 2.773.083 ed € 3.053.153.

Nel seguente prospetto è evidenziata la movimentazione della voce nel corso dell'esercizio:

Categoria	Costo storico (a)			
	31/12/2023	Incrementi	Decrementi	31/12/2024
Impianti sportivi e Fabbricati	2.971.315			2.971.315
Attrezzature sportive	4.914.677	930.753	26.007	5.819.423
Apparecchiature scientifiche	126.052			126.052
Mobili e arredi	145.287			145.287
Automezzi	33.200			33.200
Macchine d'ufficio ed elettroniche	189.209	71.612	2.300	258.521
Altre Imm. Materiali	66.886			66.886
Immobilizzazioni in corso ed acconti	83.678		83.678	0
Totale	8.530.303	1.002.365	111.985	9.420.683

Categoria	Fondo ammortamento (b)			
	31/12/2023	Amm.to del periodo	Utilizzo fondo	31/12/2024
Impianti sportivi e Fabbricati	862.865	89.864		952.729
Attrezzature sportive	4.475.929	487.195		4.963.124
Apparecchiature scientifiche	98.234	4.631		102.865
Mobili e arredi	137.234	2.657		139.891
Automezzi	9.960	6.640		16.600
Macchine d'ufficio ed elettroniche	153.125	14.932	2.300	165.758
Altre Imm. Materiali	19.874	6.689		26.563
Totale	5.757.222	612.608	2.300	6.367.530

Categoria	Valore netto contabile (c) = (a - b)	
	31/12/2023	31/12/2024
Impianti sportivi e Fabbricati	2.108.450	2.018.586
Attrezzature sportive	438.748	856.299
Apparecchiature scientifiche	27.818	23.187
Mobili e arredi	8.052	5.396
Automezzi	23.240	16.600
Macchine d'ufficio ed elettroniche	36.084	92.763
Altre Imm. Materiali	47.011	40.323
Immobilizzazioni in corso ed acconti	83.678	0
Totale	2.773.083	3.053.153

Gli incrementi lordi dell'esercizio, pari a € 1.002.365, sono riconducibili principalmente a:

- Attrezzature sportive: è proseguito l'investimento in attrezzature di nuova generazione, al fine di permettere agli atleti di massimizzare i risultati sportivi; gli acquisti più rilevanti sono stati: i 4 campi gara completi per gli Europei di Rimini di ginnastica artistica maschile e femminile per un totale di € 821.859 e l'acquisto di 2 pedane di aerobica per un totale di € 65.071 necessarie allo svolgimento dell'attività nazionale.
- Macchine d'ufficio ed elettroniche: l'incremento è dovuto interamente all'acquisto di computer per gli uffici della sede centrale, che ha avuto necessità di rinnovare l'hardware, scegliendo di passare dal noleggio dei macchinari all'acquisto della proprietà.

ATTIVO CIRCOLANTE

Crediti

È di seguito illustrata la composizione dei crediti dell'attivo circolante al 31 dicembre 2024, ripresa poi nei paragrafi successivi per ciascuna delle diverse tipologie di crediti.

	31/12/2024	31/12/2023	Differenza
Crediti vs clienti	119.446	282.284	-162.838
<i>F.do sval. crediti vs clienti</i>	-8.653	-8.653	0
Crediti vs clienti netti	110.792	273.630	-162.838
Crediti vs CONI/Sport e Salute	5.235	2.502.099	-2.496.864
Crediti vs Stato, Regione ed Enti	245.000	266.100	-21.100
Crediti vs Erario	112.347	27.701	84.646
Crediti vs Enti Previdenziali e Assist	0	0	0
Crediti vs Altri Soggetti	306.046	279.462	26.584
Crediti vs personale	0	0	0
<i>F.do sval. crediti vs Altri</i>	-282	-282	0
Crediti vs Altri netti	668.347	3.075.080	-2.406.734
Totale crediti	788.074	3.357.646	-2.569.572
<i>Totale fondo svalutazione crediti</i>	-8.935	-8.935	0
Totale crediti netti	779.139	3.348.711	-2.569.572

	31/12/2024	31/12/2023	Differenza
Crediti vs. clienti sede centrale	68.590	52.283	16.307
Fatture da emettere	50.856	230.001	-179.145
Crediti vs. clienti	119.446	282.284	-162.838
<i>F.do sval. crediti vs clienti</i>	-8.653	-8.653	0
Crediti vs clienti netti	110.792	273.630	-162.838

	31/12/2024	31/12/2023	Differenza
Crediti vs Società e Ass.ni sportive	28.001	955	27.047
Crediti vs tesserati	255	679	-424
Altri crediti	229.647	248.556	-18.909
Anticipi a Fornitori	19.849	1.770	18.079
Anticipi funzionari delegati	4.462	3	4.459
Anticipi c/terzi	1.790	1.790	0
Depositi cauzionali	22.041	25.710	-3.668
Crediti vs Altri soggetti	306.046	279.462	26.584
<i>F.do sval. crediti vs Altri</i>	-282,00	-282,00	0
Crediti vs Altri soggetti netti	305.764	279.180	26.584

Crediti verso Clienti

AT3

	31/12/2024	31/12/2023	Differenza
Crediti vs. clienti sede centrale	68.590	52.283	16.307
Fatture da emettere	50.856	230.001	-179.145
Crediti vs. clienti	119.446	282.284	-162.838
<i>F.do sval. crediti vs clienti</i>	<i>-8.653</i>	<i>-8.653</i>	<i>0</i>
Crediti vs clienti netti	110.792	273.630	-162.838

L'incremento dei crediti verso clienti rispetto allo scorso anno per € 16.307 è dovuto, ad una normale gestione dell'attività commerciale, mentre le fatture da emettere fanno registrare un decremento di € 162.838 poiché gli uffici hanno ricevuto l'autorizzazione ad emettere le fatture relativi ai contratti di sponsorizzazione prima del 31 dicembre; l'importo rimanente di € 50.586 si riferisce sia all'accordo con la Air Track Italia Srl che con la Caircos/ RCS Media Group Spa.

Crediti verso Altri soggetti

	31/12/2024	31/12/2023	Differenza
Crediti vs Società e Ass.ni sportive	28.001	955	27.047
Crediti vs tesserati	255	679	-424
Altri crediti	229.647	248.556	-18.909
Anticipi a Fornitori	19.849	1.770	18.079
Anticipi funzionari delegati	4.462	3	4.459
Anticipi c/terzi	1.790	1.790	0
Depositi cauzionali	22.041	25.710	-3.668
Crediti vs Altri soggetti	306.046	279.462	26.584
<i>F.do sval. crediti vs Altri</i>	<i>-282,00</i>	<i>-282,00</i>	<i>0</i>
Crediti vs Altri soggetti netti	305.764	279.180	26.584

Fondo svalutazione crediti	31/12/2023	Utilizzi	Rilasci	31/12/2024
Fondo svalutazione crediti v/clienti	8.653			8.653
Fondo svalutazione crediti v/altri	282			282
Totale Fondi rischi e oneri	8.935	0	0	8.935

Il Fondo svalutazione crediti vs clienti ed il fondo svalutazione crediti vs. altri non hanno subito variazioni nel corso dell'esercizio, considerando i relativi crediti certi ed esigibili ad eccezione di quelli già svalutati nel corso dei precedenti esercizi.

Crediti verso CONI/Sport & Salute Spa, Stato, Regione ed Enti, Erario e Altri Crediti:

I Crediti vs il CONI/Sport e Salute Spa risultano pari a € 5.235 e sono così composti:

- Crediti Verso Sport e Salute Spa € 5.235 (progetto sport nei parchi);

I Crediti vs Stato, Regione e Enti risultano pari a € 245.000 e sono così composti:

ATS

- Crediti verso Presidenza del Consiglio – Dip. Sport € 245.000 (World Cup GR Milano 2024);

I Crediti verso Erario pari ad € 112.347 sono composti da:

- Credito IVA € 88.088;
- Acconto IRES € 20.636;
- Acconto IRAP € 3.623

Gli Altri crediti risultano pari ad € 306.046:

le somme più rappresentative (€ 218.836) fanno riferimento agli interessi attivi maturati nell'anno 2024 sui conti correnti intestati alla FGI, accreditati i primi giorni del 2025, agli anticipi a fornitori pari ad (€ 19.849) imputati a costo nei primi mesi del 2025 e ai depositi cauzionali pari ad (€ 22.041) riferiti alle convenzioni in essere per la gestione degli impianti sportivi con il comune di Torino e Milano, e alla società Hera Comm per i servizi di luce e gas sottoscritti tramite la CONSIP sempre per l'impianto sportivo di Milano.

Disponibilità liquide

Di seguito sono riportati i conti correnti bancari e postali in essere al 31 dicembre 2024 per la Sede centrale e le Strutture Territoriali con le relative giacenze, oltre che le eventuali giacenze di cassa contante:

Descrizione conto	N° conto corrente	31/12/2024	31/12/2023	Differenza
Conto Corrente	c/c BNL n. 10106 (ordinario)	6.803.440	4.430.917	2.372.523
Conto Corrente	c/c BNL n. 201 (stipendi)	1.388.362	1.180.378	207.984
Conto Corrente	c/c ISP n. 5168 (ricavi)	1.496.796	2.528.904	-1.032.108
Conto Corrente	c/c BNL n. 2915 (progetto silver)	0	275.780	-275.780
Conto Corrente	c/c BNL n. 2914 (progetto gxt)	0	546.687	-546.687
Cassa contanti		1.750	708	1.042
Totale disponibilità liquide Sede centrale		9.690.349	8.963.373	726.976
Cassa contanti O.T.		949	1.204	-254
Totale disponibilità liquide Comitati		485.964	486.037	-73
Totale disponibilità liquide		10.176.312	9.449.409	726.903

I conti correnti bancari della sede sono riconciliati con cadenza giornaliera e vengono verificati dal Collegio dei Revisori dei Conti con cadenza periodica trimestrale.

I conti correnti bancari delle Strutture territoriali sono verificati con cadenza mensile dall'ufficio centrale.

Ratei e risconti

Come lo scorso anno non sono presenti ratei attivi.

I risconti attivi al 31 dicembre 2024 ammontano a € 329.124 e sono relativi a costi, sostenuti nel 2024, delle polizze assicurative di competenza 2024 per € 228.600.

Gli altri risconti attivi per un totale di € 100.524 sono così suddivisi fra le diverse voci di costo: licenze per il programma di gestione contabile della sede e dei CCRR (€ 10.692), programma di gestione per le gare telematiche (€ 4.529), servizi di assistenza per il sito del CR Sardegna (€ 661), software per la segnalazione degli illeciti (€ 1.401) ed infine al contratto in controprestazione pubblicitaria con la Freddy Spa per (€ 83.241).

ATZ

Risconti attivi	31/12/2024	31/12/2023	Differenza
Assicurazioni diverse	228.600	10.401	218.199
Risconti su costi anno successivo	100.524	202.271	-101.747
Totale Risconti attivi	329.124	212.672	116.452

PASSIVO

Patrimonio netto

Il patrimonio netto al 31 dicembre 2024 ammonta ad € 4.014.573

Sono di seguito riportate le variazioni intervenute nel corso dell'esercizio 2024:

	Fondo di dotazione	Riserve	Utili / Perdite a nuovo	Risultato dell'esercizio	Totale
Patrimonio netto al 31/12/2023	440.000	4.499.811		-1.145.646	3.794.165
Dest. risultato esercizio prec.					0
Utilizzo riserve	91.000	-1.236.646		1.145.646	0
Riclassifiche					0
Risultato esercizio corrente				220.408	220.408
Patrimonio netto al 31/12/2024	531.000	3.263.165		220.408	4.014.573

Il Consiglio Direttivo Federale del 31 maggio 2024, in sede di approvazione del bilancio d'esercizio 2023 ha deliberato di incrementare il Fondo di dotazione della Federazione per € 91.000, così come proposto a tal riguardo a proposito della destinazione del risultato dell'esercizio, per adeguarlo a quanto previsto dalla circolare n.3 dell'11/10/2005 del CONI. Tale circolare stabilisce che il Fondo di Dotazione debba essere superiore al 3% della media aritmetica della somma dei costi della produzione, delle imposte e degli oneri finanziari e straordinari degli ultimi tre esercizi.

In considerazione dei volumi relativi all'esercizio 2024, anche quest'anno sarà necessario adeguare il Fondo di Dotazione come mostrato dal seguente prospetto.

PROSPETTO DETERMINAZIONE FONDO DI DOTAZIONE AL 31/12/2024					
CONTO ECONOMICO 2022		CONTO ECONOMICO 2023		CONTO ECONOMICO 2024	
costi della produzione	€ 16.398.233	costi della produzione	€ 22.205.724	costi della produzione	20.414.028
oneri e proventi finanziari	-€ 34.692	oneri e proventi finanziari	-€ 249.353	oneri e proventi finanziari	-€ 238.121
oneri e proventi straordinari	€ 0	oneri e proventi straordinari	€ -	oneri e proventi straordinari	€ -
imposte sul reddito	€ 166.519	imposte sul reddito	€ 83.908	imposte sul reddito	€ 72.684
TOTALE	€ 16.530.060	TOTALE	€ 22.040.280	TOTALE	€ 20.248.591
TOTALE DEI COSTI		MEDIA ARITMETICA DEI COSTI		FONDO DI DOTAZIONE 3%	
€ 58.818.931		€ 19.606.310		€ 588.189	

Fondo rischi ed oneri

Il saldo del fondo al 31 dicembre 2024 ammonta ad € 952.078 ed è così composto:

ATS

Fondo rischi e oneri	31/12/2023	Accantonamenti	Utilizzi	Rilasci	31/12/2024
Fondo per cause legali	485.996	463.767			949.763
Fondo per cause giuslavoristiche	0				0
Fondo per contenziosi tributari	0				0
Altri Fondi rischi	0				0
Fondi oneri a destinazione vincolata	0	2.315			2.315
Totale Fondo rischi e oneri	485.996	466.082	0	0	952.078

In relazione al Fondo per cause legali, la Federazione ha quantificato l'ammontare della passività potenziale relativa alle pendenze legali in essere, sulla base della relazione redatta dal proprio consulente legale al momento della redazione del bilancio.

In particolare, il Fondo include l'importo relativo all'infortunio subito nel 2019 dall'atleta tesserato per la sezione del trampolino elastico. L'incremento del Fondo si è reso necessario per adeguare il potenziale rischio di soccombenza, alla luce della perizia depositata dal CTU che, pur non quantificando gli importi, ha stabilito i criteri di stima. L'importo è stato aggiornato in base alle valutazioni fornite dal legale della Federazione, coadiuvato dal CTP, che ha stimato l'esposizione economica, ed è stato incrementato soltanto per la quota eccedente i massimali assicurativi previsti per gli infortuni subiti dai tesserati.

Si precisa che la Federazione ha già avviato le opportune azioni difensive e continuerà a farlo nel corso del procedimento, al fine di tutelare la propria estraneità ai fatti.

Per quanto riguarda il fondo oneri a destinazione vincolata è stata accantonata la somma di € 2.315 calcolata in base alla somma delle imposte IRES e IRAP non versate sull'utile commerciale pari ad € 8.031.

Trattamento Fine Rapporto

Il Trattamento Fine Rapporto è stato calcolato conformemente a quanto previsto dall'art. 2120 del Codice civile, tenuto conto delle disposizioni legislative e delle specificità dei contratti e delle categorie professionali, e comprende le quote annue maturate e le rivalutazioni effettuate sulla base dei coefficienti ISTAT.

L'ammontare del fondo è rilevato al netto degli acconti erogati e delle quote utilizzate e rappresenta il debito certo nei confronti dei lavoratori dipendenti alla data di chiusura del bilancio ed ammonta alla data del 31 dicembre 2024 ad € 890.223.

FONDO TFR	31/12/2023	Incrementi	Utilizzi	Altri movimenti	31/12/2024
Trattamento di Fine Rapporto	803.009	87.214	0	0	890.223
FONDO TFR	803.009	87.214	0	0	890.223

Debiti

È di seguito illustrata la composizione dei debiti al 31 dicembre 2024, ripresa poi nei paragrafi successivi per ciascuna delle diverse tipologie di debiti:

AS

	31/12/2024	31/12/2023	Differenza
Debiti vs fornitori	952.462	1.951.989	- 999.527
Debiti vs altri soggetti	2.824.567	3.174.859	- 350.292
Debiti vs Banche e Istituti di credito	2.475.000	3.300.000	- 825.000
Debiti vs Erario	105.472	126.160	- 20.688
Debiti vs istituti di previdenza	125.501	88.218	37.283
Acconti	1.938.295	1.899.707	38.588
Totale Debiti	8.421.297	10.540.933	- 2.119.637

	31/12/2024	31/12/2023	Differenza
Debiti vs fornitori	380.358	1.293.069	- 912.710
Fatture da ricevere	572.104	658.921	- 86.817
Totale Debiti vs Fornitori	952.462	1.951.989	- 999.527

	31/12/2024	31/12/2023	Differenza
Debiti vs Società e Ass.ni sportive	280.139	833.610	- 553.470
Debiti vs tesserati	134.936	126.660	8.277
Debiti vs il personale	572.221	418.339	153.882
Altri debiti	1.132.943	1.189.304	- 56.360
Depositi da Società e Ass.Sportive	704.327	606.947	97.380
Debiti vs Altri soggetti	2.824.567	3.174.859	- 350.292

Debiti verso Fornitori

	31/12/2024	31/12/2023	Differenza
Debiti vs fornitori	380.358	1.293.069	- 912.710
Fatture da ricevere	572.104	658.921	- 86.817
Totale Debiti vs Fornitori	952.462	1.951.989	- 999.527

Il totale dei debiti verso fornitori è pari ad € 952.462, il decremento è dovuto alla in gran parte ai debiti verso i fornitori di attrezzature sportive della FGI, non presenti nel 2024.

Debiti verso banche e Istituti di Credito

I debiti verso le banche e gli istituti di credito sono riferiti esclusivamente al mutuo acceso il 22 dicembre 2021 presso l'Istituto di Credito Sportivo stipulato per far fronte ad eventuali ed impreviste crisi di liquidità delle Federazione per un importo totale di € 3.300.000, il debito residuo al 31 dicembre 2024 risulta pari a € 2.475.000.

Tale mutuo prevede il rimborso attraverso 48 rate mensili costanti di € 68.750 a partire da gennaio 2024, infatti la FGI ha rimborsato questo primo anno € 825.000; Possiamo, quindi, considerarlo tra i debiti a lungo termine per € 1.650.000. Detto mutuo non è garantito da ipoteca ed è stata rilasciata una fideiussione in favore della Federazione dal Fondo di Garanzia dello stesso I.C.S. che garantisce l'interesse pari a zero.

Debiti verso Altri soggetti

ATS

Debiti vs Altri soggetti	31/12/2024	31/12/2023	Differenza
Debiti vs Società e Ass.ni sportive	280.139	833.610	- 553.471
Debiti vs tesserati	134.936	126.660	8.277
Debiti vs il personale	572.221	418.339	153.882
Altri debiti	1.132.943	1.189.304	- 56.360
Depositi da Società e Ass.Sportive	704.327	606.947	97.380
Totale Debiti vs Altri soggetti	2.824.567	3.174.859	- 350.292

I debiti verso Società e Associazioni Sportive derivano dai contributi e dai rimborsi relativi all'attività sportiva richiesti a fine anno e pagati interamente nei primi mesi del 2025, la diminuzione è dovuta principalmente ai debiti per i progetti Silver e GXT conclusi nel 2023 e non presenti a fine 2024.

I debiti verso i tesserati derivano dai premi di risultato e dai rimborsi relativi all'attività sportiva richiesti a fine anno e pagati interamente nei primi mesi del 2025, l'importo non ha subito scostamenti di rilievo rispetto allo scorso anno.

I debiti verso il personale per € 559.639 sono composti sia dai premi di risultato da erogare al personale dipendente nel 2025 che alle ferie maturate e non godute. L'incremento rispetto all'esercizio precedente è dovuto soprattutto alle somme accantonate per il rinnovo del CCNL ancora fermo poiché non c'è stato ancora l'accordo sindacale; si specifica che tutti gli importi indicati sono comprensivi della quota dei contributi previdenziali.

Gli Altri debiti ammontano ad € 1.132.943 e sono principalmente composti da:

- Debiti verso arbitri e commissari per € 86.627 spettanti per l'attività sportiva, richiesti a fine anno e pagati interamente nei primi mesi del 2025;
- Debiti verso professionisti per € 19.837 pagati nei primi mesi del 2025;
- Depositi cauzionali per € 28.507 relativi alle operazioni in essere alla fine dell'anno;
- Debiti verso altri soggetti per € 925.538 accoglie quali voci più significativa: il debito per il saldo dell'assicurazione sui tesserati 2024 per € 584.269 e quello verso Intesa San Paolo per le commissioni del mese di dicembre per € 18.629, gli stessi sono stati pagati nei primi mesi del 2025;
- Debiti verso collaboratori ex legge 133/ D.Lgs. 36/2021 per € 41.423 spettanti per l'attività sportiva e pagati interamente nei primi mesi del 2025.

I Depositi da società e associazioni sportive ammontano ad € 704.327 e sono relativi alle somme incassate dalla Federazione in attesa dell'utilizzo sia per l'affiliazione delle società sportive sia per il tesseramento dei relativi atleti e dirigenti che per l'iscrizione alle manifestazioni del calendario Federale e sono in linea con quelli dello scorso anno.

Debiti verso Erario, Istituti di Previdenza

I debiti verso Erario ammontano ad € 105.472 di cui: di cui: € 45.414 relativi alle ritenute fiscali, addizionali regionali e comunali trattenute dalla FGI ed € 52.457 relativi alle trattenute sugli stipendi; i debiti verso Istituti di Previdenza riguardano INPS per € 123.375, INAIL per € 1.541, INPGI 340, Fondo Sirio € 245; debiti v/IRES per € 7.601.

AT3

Acconti

Gli acconti per un totale € 1.938.295 sono riferiti per € 1.933.295 alle quote degli associati incassate nell'anno 2024, ma di competenza dell'esercizio 2025 in linea con quelli dello scorso anno e per € 5.000 all'acconto ricevuto dalla Pastorelli Sport Srl per il contratto di sponsorizzazione sottoscritto a fine 2024 ma che inizierà i suoi effetti giuridici nel 2025.

Ratei e risconti

I risconti passivi al 31 dicembre 2024 ammontano a € 148.566 e riguarda per € 83.241 la quota di competenza 2025 sul contratto di sponsorizzazione Freddy già fatturato e per € 65.325 il contributo ricevuto dalle Regione Lombardia per i lavori sulla palestra di Via Ovada non ancora ultimati

IMPEGNI, GARANZIE E PASSIVITA' POTENZIALI NON RISULTANTI DALLO STATO PATRIMONIALE

Non sussistono impegni, garanzie e passività potenziali non risultanti dallo stato patrimoniale.

ANALISI DELLE VOCI DI CONTO ECONOMICO

VALORE DELLA PRODUZIONE

Al 31.12.2024 il valore della produzione ammonta complessivamente a € 20.468.999, di cui il 56% relativo a contributi a carico della finanza pubblica, ed è così articolato:

Descrizione	2024	% su tot.	2023	% su tot.	Differenza	Diff.%
Contributi CONI/Sport & Salute	10.104.459	49%	13.087.588	95%	- 2.983.129	-23%
Contributi e apporti finanziari dello Stato, Regione, Enti Locali	1.483.822	7%	912.526	7%	571.296	63%
Quote degli associati	7.364.251	36%	5.426.699	39%	1.937.551	36%
Ricavi da Manifestazioni Internazionali	8.913	0%	8.386	0%	527	n.c.
Ricavi da Manifestazioni Nazionali	134.542	1%	192.100	1%	- 57.558	-30%
Ricavi da pubblicità e sponsorizzazioni	656.731	3%	394.484	3%	262.247	66%
Altri ricavi della gestione ordinaria	716.281	3%	872.850	6%	- 156.569	-18%
Totale attività centrale e periferica	20.468.999	100%	20.894.634	100%	- 425.635	-2%

Valore della produzione	20.468.999	100%	20.894.634	100%	- 425.635	-2%
--------------------------------	-------------------	-------------	-------------------	-------------	------------------	------------

Le voci di ricavo più significative riguardano:

Contributi da CONI/Sport & Salute Spa di seguito imputati a:

Preparazione Olimpica	€ 3.741.318
Altri contributi	€ 5.025.765
Club Olimpico	€ 1.280.000
Contributi per progetti speciali	€ 57.376

Contributi e apporti finanziari da Stato, Regione ed Enti Locali ammontano ad € 1.438.822 di cui i più rilevanti sono i seguenti: € 433.900 dalla Presidenza del Consiglio dei Ministri – Dipartimento per lo Sport per la WC GR di Milano, € 700.000 da APT Servizi Emilia Romagna SRL per gli eventi che la FGI ha organizzato sul suo territorio

nel 2024, € 251.786 dalla Regione Sicilia relativi alla Legge Regionale 8/78, € 45.323 dalla Regione Sardegna relativi alla Legge Regionale 1/2023 questi ultimi due di competenza interamente delle nostre Organizzazioni territoriali e di loro esclusiva competenza in quanto destinati dalle Regioni al sostegno delle loro realtà.

Quote degli associati, per un totale di € 7.364.251 così composte: quote di tesseramento € 2.852.412, quote di affiliazione € 892.550, multe e tasse gara € 2.136.615, quote iscrizioni a corsi € 1.081.029 altre prestazioni da terzi € 401.645;

Ricavi da manifestazioni Internazionali per € 8.913 derivanti dalla vendita dei diritti televisivi delle manifestazioni internazionali di ginnastica ritmica;

Ricavi da Manifestazioni Nazionali per un totale di € 134.542 sono riferiti alle attività sportive legate alla Ginnastica in Festa e dal contratto con la Nexting Srl;

Ricavi da Pubblicità e Sponsorizzazioni, nel corso dell'esercizio si sono registrati ricavi da contratti di competenza dell'esercizio 2024 per un totale di € 656.731 costituiti prevalentemente dai seguenti contratti: € 149.278 Freddy Spa, Bombè Srl € 72.000, San Carlo G.A. Spa € 65.000, Sands Entertainment Srls € 45.000, CO.GE.DI Srl, € 34.985, Sigoa Snc € 30.000, Alfasigma Srl € 27.500, Istituto Auxologico Italiano € 25.000, Pastorelli Sport Srl Srl € 20.000 e Sportissimo Srl € 16.000;

Gli altri ricavi della gestione ordinaria pari ad € 716.281 sono riferiti per € 269.935 ai Recuperi e i rimborsi da terzi comprensivi di (€ 207.056) incassati dai Comitati Regionali per l'attività svolta sul loro territorio; € 435.578 relativi alle altre prestazioni da terzi comprensivi di (€ 70.010) derivanti dall'attività dei Comitati Regionali per l'attività svolta ed i restanti € 10.768 relativi a Contributi e rimborsi da altre organizzazioni.

I maggiori scostamenti rispetto all'esercizio precedente riguardano:

- Contributi CONI/Sport e Salute Spa: il decremento è dovuto, prevalentemente, ai contributi assegnati alla FGI per l'anno 2023 dalla Sport & Salute SpA per i progetti Silver e GXT non presenti nel 2024;
- Contributi dallo Stato, Regioni ed Enti locali: l'incremento più significativo è dato dall'accordo raggiunto con l'APT Servizi Emilia Romagna aumento dovuto all'organizzazione dei campionati Europei di ginnastica artistica maschile e femminile a Rimini nel 2024
- Quote degli associati: l'incremento è dovuto sia alla maggiore attività sportiva della Federazione rispetto al 2023 che dall'aumento delle quote di affiliazione e tesseramento resosi necessario per fronteggiare l'aumento dei costi assicurativi che la FGI ha dovuto sostenere per i precedenti soggetti;
- Ricavi da pubblicità e Sponsorizzazione: l'incremento è dovuto soprattutto ai contratti in controprestazione pubblicitaria che la Federazione è riuscita a sottoscrivere nel 2024, indice di un aumento del riconoscimento sul mercato del brand FGI;

Tutte le altre categorie di ricavi risultano in linea con quelli dello scorso anno, tenendo conto di piccoli scostamenti rientranti nella normalità dell'attività di gestione;

COSTO DELLA PRODUZIONE

Il costo della produzione, a fine esercizio 2024, ammonta complessivamente a € 20.414.028 ed è così articolato: € 16.613.184 per costi dell'attività sportiva ed € 3.334.761 per costi del funzionamento.

Descrizione	2024		2023		Differenza	Diff %
Costi attività sportiva centrale PO / AL	8.053.388	39,45%	6.409.332	28,86%	1.644.056	26%
Costi attività sportiva centrale	5.471.218	26,80%	9.646.751	43,44%	-4.175.533	-43%
Costi attività sportiva Strutture territoriali	3.088.579	15,13%	2.662.641	11,99%	425.938	16%
Costi funzionamento centrale	3.259.849	15,97%	2.880.863	12,97%	378.986	13%
Costi funzionamento Strutture territoriali	74.912	0,37%	80.095	0,36%	-5.183	-6%
Costi fondo rischi	466.082	2,28%	526.042	2,37%	-59.960	-11%
Totale Costo della produzione	20.414.028	100,00%	22.205.724	100%	-1.791.697	-8%

Il costo della produzione subisce un decremento rispetto allo scorso anno in conseguenza di due fattori contrapposti e cioè da una parte la maggiore attività sportiva, sia a livello nazionale che internazionale, a cui la Federazione ha partecipato, e dall'altra l'assenza dei progetti Silver e GXT conclusi nel 2023 i cui costi non sono presenti nel 2024.

Nelle tabelle che seguono vengono specificate le variazioni di maggior rilievo.

Attività sportiva

I costi per le attività di PO / AL sono articolati come segue:

Descrizione	2024	% su tot.	2023	% su tot.	Differenza	Diff%
Partec. a Man. Sport. Naz./Intern. PO/AL	1.586.187	20%	1.549.042	24%	37.145	2%
Allenamenti e stages	3.647.992	45%	3.414.080	53%	233.912	7%
Funzionamento Commissioni Tecniche	84.625	1%	49.438	1%	35.188	71%
Compensi per prestazioni contrattuali	784.991	10%	445.319	7%	339.672	76%
Interventi per gli atleti	1.923.162	24%	944.755	15%	978.407	104%
Spese per antidoping	26.430	0%	6.698	0%	19.732	0%
Totale Preparazione Olimpica/Alto livello	8.053.388	100%	6.409.332	100%	1.644.056	126%
Totale Rappresentative Nazionali	0	0%	0	0%	0	0%
Totale Costi PO / AL	8.053.388	100%	6.409.332	100%	1.644.056	126%

Il totale dei costi per le attività di PO / AL è di € 8.053.388 con un incremento rispetto allo scorso anno del 26% dovuto alla maggior attività internazionale e all'organizzazione della tappa di coppa del mondo di Ginnastica Ritmica a Milano nel giugno 2024.

Nell'ambito delle spese per la Preparazione Olimpica e l'Alto Livello le principali tipologie di spesa sono così riassunte: Trasferta e Soggiorno € 1.954.952, compensi per Staff Tecnico e Sanitario € 1.156.534, Contributi a atleti, associazioni e comitati organizzatori per € 1.746.220 Premi per il Club Olimpico € 1.280.000.

I costi per l'attività sportiva della sede centrale sono articolati come segue:

Descrizione	2024	% su tot.	2023	% su tot.	Differenza	Diff%
Organizzazione Manifestaz. Sportive Intern.li	420.228	8%	292.785	3%	127.442	44%
Organizz. Manifestazione Sportive Nazionali	1.742.068	32%	1.678.385	17%	63.684	4%
Partecipazione ad organismi internazionali	1.662	0%	1.634	0%	29	2%
Formazione ricerca e documentazione	448.423	8%	247.483	3%	200.941	81%
Promozione Sportiva	335.825	6%	4.449.614	46%	-4.113.789	-92%
Gestione impianti sportivi	0	0%	13.800	0%	-13.800	-100%
Altri costi per l'attività sportiva	1.918.519	35%	1.305.581	14%	612.938	47%
Ammortamenti attività sportiva	604.493	11%	1.657.870	17%	-1.053.377	-64%
Costi attività sportiva centrale	5.471.218	100%	9.647.151	100%	-4.175.933	57%

ATS

Organizzazione Manifestazioni Sportive Internazionali: i costi sono pari ad € 420.228 l'incremento di € 127.442 dovuto alla maggior partecipazione della Federazione alle manifestazioni internazionali da parte delle discipline non olimpiche.

Organizzazione Manifestazioni Sportive Nazionali: i costi sono complessivamente pari ad € 1.742.068 l'incremento di € 63.684, rispetto all'esercizio precedente, è dovuto soprattutto alla maggior erogazione di contributi alle affiliate per le maggiori attività sportive svolte.

Partecipazione Organismi Internazionali: i costi sono pari ad € 1.662, con un incremento di € 29 è in linea con l'esercizio precedente;

Formazione Ricerca e Documentazione: il totale dei costi ammonta ad € 448.423 con un incremento di € 200.941, tale aumento deriva principalmente dai costi per la produzione televisiva dovuto al maggior numero di eventi ripresi al fine di trasmettere in TV, in streaming e con gli altri sistemi di diffusione, ed ha come obiettivo aumentare la visibilità della nostra disciplina;

Promozione Sportiva: i costi sono pari ad € 335.825 la diminuzione di € 4.113.789 deriva esclusivamente, dalla conclusione a dicembre 2023 dei "Progetti Speciali" finanziati interamente da Sport e Salute che anche se hanno avuto un impatto neutrale sul risultato d'esercizio nello scorso anno, non sono presenti nel 2024 né tra i costi né tra i ricavi.

Gestione impianti: nel 2024 non sono presenti costi in questa sezione in quanto la concessione per l'impianto del comune di Cesena si è conclusa nel 2023, l'intero decremento pari ad € 13.800 è dovuto al mancato rinnovo di tale concessione.

Altri costi per l'attività sportiva sono pari ad € 1.918.519 risulta un incremento di € 612.938 dovuto per la sua totalità all'aumento dei costi assicurativi per i tesserati atleti/e della FGI;

Ammortamenti attività sportiva sono pari ad € 604.493. Il decremento di € 1.053.377 rispetto all'esercizio precedente è dovuto soprattutto al cambio della percentuale delle quote di ammortamento delle attrezzature sportive utilizzate nella preparazione Olimpica effettuato lo scorso anno e confermato nel 2024. L'adeguamento alle normative internazionali secondo la durata delle licenze (biennale) ha comportato nel 2023 un cambio di percentuale, che è aumentata dal 12% al 50% ridotta della metà nel primo anno di utilizzo.

I costi per l'attività sportiva delle strutture territoriali sono articolati come segue:

Descrizione	2024	% su tot.	2023	% su tot.	Differenza	Diff%
Attività agonistica	587.523	19%	625.049	23%	- 37.526	-6%
Organizzazione Manifestazioni Sportive	2.245.941	73%	1.797.003	67%	448.938	25%
Corsi di formazione	141.930	5%	92.427	3%	49.502	54%
Promozione Sportiva	5.887	0%	5.268	0%	620	12%
Gestione impianti sportivi	107.298	3%	142.894	5%	- 35.596	-25%
Costi attività sportiva Strutture territoriali	3.088.579	100%	2.662.641	100%	425.938	116%

L'incremento dei costi per l'attività sportiva dei Comitati Regionali è dovuto alla maggior

ATZ

attività sportiva organizzata dagli stessi nel 2024 per le manifestazioni sportive regionali, in linea con il 2023, invece, i costi per le altre attività svolte.

Come lo scorso anno all'interno dei costi per l'Organizzazione delle attività sportive sono stati inseriti i costi per i collaboratori delle Organizzazioni Territoriali in quanto la loro attività è legata a tali eventi sportivi e non ai costi di funzionamento.

Costi per il Funzionamento

I costi per il funzionamento della sede centrale sono articolati come segue:

Descrizione	2024	% su tot.	2023	% su tot.	Differenza	Diff%
Costi per il personale e collaborazioni	2.377.128	42%	2.064.606	41%	312.522	15%
Organi e Commissioni federali	382.762	7%	396.747	8%	-13.986	-4%
Costi per la comunicazione	177.334	3%	128.524	3%	48.810	38%
Costi generali	298.396	5%	268.295	5%	30.101	11%
Ammortamenti per funzionamento	24.229	0%	22.691	0%	1.537	7%
Δ rimanenze di materiale di consumo		0%		0%	0	0%
Totale costi funzionamento centrale	3.259.849	57%	2.880.864	57%	378.985	12%

Per i costi del personale e collaborazioni si rimanda alla relativa tabella di dettaglio.

I costi per Organi e Commissioni Federali pari ad € 415.115 registrano un incremento di € 18.367, e sono in linea con quelli registrati lo scorso anno.

I costi per la comunicazione pari ad € 177.334 registrano un incremento di € 48.810 l'incremento è dovuto soprattutto ai compensi per prestazioni connesse alla pubblicità e promozione che trovano ragione nella maggiore attività svolta dalla Federazione nel 2024.

I costi generali pari ad € 298.396, registrano un incremento di € 30.101 dovuto principalmente alla maggior attività per i servizi giuridici amministrativi e fiscali, necessari, soprattutto, per far fronte all'entrata in vigore della riforma sul lavoro sportivo ed ai conseguenti nuovi obblighi di legge.

L'ammortamento per il funzionamento è pari ad € 24.229 in linea con il costo dell'anno precedente.

Costi funzionamento Strutture Territoriali

I costi per il funzionamento e costi generali della struttura territoriale, pari ad € 74.912 con un decremento totale di € 5.183, sono in linea con quelli dello scorso anno.

Descrizione	2024	% su tot.	2023	% su tot.	Differenza	Diff%
Costi per i collaboratori	1.000	0%	4.395	1%	-3.395	-77%
Organi e Commissioni	13.005	4%	12.319	4%	686	6%
Costi generali	60.907	20%	63.380	21%	-2.474	-4%
Totale costi funzionamento Strutture territoriali	74.912	24%	80.095	2%	-5.183	94%

Accantonamento per rischi ed oneri

La voce ammonta ad € 463.767 per il fondo cause legali ed € 2.315 per il fondo oneri a destinazione vincolata.

Si veda quanto riportato a commento delle voci relative al Fondo Rischi ed Oneri e Imposte e Tasse.

ATS

Costi per il personale

Descrizione	2024	2023	Differenza
Salari e stipendi	1.136.754	1.096.841	39.913
Oneri sociali	394.294	367.242	27.051
TFR	93.590	83.704	9.886
Altri costi	424.362	426.364	-2.002
Totale	2.049.000	1.974.152	74.848

La dinamica del costo del lavoro nel corso del 2024 rispetto al 2023 è sintetizzata nella tabella che precede. L'incremento è dovuto sia all'adeguamento del costo del lavoro dovuto al rinnovo del C.C.N.L. di riferimento ancora non definitivo, che all'incremento di una unità rispetto allo scorso anno assunta a tempo determinato.

Di seguito si espone l'andamento del personale in forza negli ultimi due esercizi:

Livello	Personale 2024	Personale 2023	2024 vs 2023
Dirigente	1	1	0
Quadro S	3	1	2
Quadro	0	2	-2
D	1	0	1
C	12	9	3
B	16	19	-3
Totale	33	32	1

Compensi agli organi di gestione e controllo

Descrizione	2024			2023			Differenza		
	Compensi	Gettoni	Totale	Compensi	Gettoni	Totale	Compensi	Gettoni	Totale
Presidente Federale	36.000		36.000	36.000	0	36.000	0	0	0
Consiglio Federale	0	33.953	33.953	0	29.350	29.350	0	4.603	4.603
Collegio dei revisori dei conti	19.945	3.784	23.729	19.945	4.494	24.439	0	-710	-710
Organi e Organismi di Giustizia Sportiva	15.594		15.594	0	24.701	24.701	15.594	-24.701	-9.107
Totale	71.539	37.737	109.276	55.945	58.545	114.490	15.594	-20.808	-5.214

Non sono previsti, a norma di Statuto Federale compensi per gli Organi di gestione, l'importo dei gettoni deliberati nel 2023 non è stato modificato 2024 ed è fissato in € 100 giornaliero per Consiglieri Federali: € 50 se convocati in modalità on line, € 100 se convocati all'interno della regione di residenza per le commissioni Federali di cui sono componenti, € 400 se convocati fuori regione di residenza per le commissioni Federali di cui sono componenti.

Ai tre componenti il Collegio dei Revisori dei Conti spetta un compenso di € 5.040,00 annuo, aumentato del 20% per il Presidente, più un gettone per ogni riunione di € 100,00. Agli Organi e gli Organismi di Giustizia Sportiva è riconosciuto un gettone per ogni riunione, in base alla Delibera Consiliare n. 217 del 12 dicembre 2014, che varia a seconda dell'incarico svolto.



Durante l'anno 2024 è stato erogato un compenso a titolo di indennità di carica, al Presidente Federale relativo al periodo gennaio-dicembre, in sostituzione dei gettoni di presenza di € 36.000 così come deliberato da Sport e Salute Spa.

Proventi e oneri finanziari

I proventi ed oneri finanziari sono così composti:

Descrizione	31/12/2024	31/12/2023	Differenza
Interessi attivi	238.121	249.353	-11.232
Interessi passivi	0	0	0
Interessi passivi su mutui	0	0	0
Altri oneri e proventi finanziari	0	0	0
Totale gestione finanziaria	238.121	249.353	-11.232

Gli interessi attivi derivano dalla giacenza media sui conti correnti Federali, la differenza di € 11.323 è in linea con i depositi e i tassi d'interesse che la FGI ha ottenuto dalla BNL in virtù della convenzione CONI che prevede un tasso attivo indicizzato al tasso BCE, al quale viene applicata una percentuale di retrocessione pari al 94 %).

Il mutuo acceso con l'ICS di € 3.300.000 prevede la sola restituzione del capitale essendo stato stipulato a tasso 0, il pagamento della prima rata è stata effettuata a gennaio 2024 e tutte le 12 rate sono state regolarmente liquidate.

Imposte e tasse

La voce di bilancio è così composta:

Descrizione	31/12/2024	31/12/2023	Differenza
IRAP	72.684	76.307	-3.623
IRES	-	7.601	-7.601
Totale imposte dell'esercizio	72.684	83.908	-11.224

Nelle voci sono inseriti le imposte dell'anno 2024 IRES ed IRAP. L'imposta IRES del 2024 risulta pari a zero in quanto è stato rilevato un maggior credito Ires risultante dal modello Unico 2024 di € 7.601 di pari importo all'imposta dovuta per l'anno 2024 e pertanto quindi a riduzione dell'imposta dell'anno corrente, mentre l'imposta IRES risulta essere pari ad € 72.684. Le imposte sono state determinate sulla base della vigente normativa fiscale, con particolare attenzione alla Legge n. 234/2021 comma 185 e successive modificazioni e integrazioni (avvenute con la legge n. 103 del 10 agosto 2023 che ha convertito il D.L. 369/2023), che al fine di favorire il diritto allo svolgimento dell'attività sportiva, tenuto conto dei contenuti sociali, educativi e formativi dello sport, con particolare riferimento alla fase post-pandemica e in attesa che trovino piena applicazione i principi di riordino del settore contenuti nella legge 8 agosto 2019, n. 86. In via sperimentale per gli anni 2022, 2023 e 2024, per le federazioni sportive nazionali riconosciute dal Comitato Olimpico Nazionale Italiano, gli utili derivanti dall'esercizio di attività commerciale non concorrono a formare il reddito imponibile ai fini dell'imposta sul reddito delle società (IRES) e il valore della produzione netta ai fini dell'imposta regionale sulle attività produttive (IRAP), a condizione che in ciascun anno le federazioni sportive destinino integralmente gli stessi allo sviluppo delle attività statutarie non commerciali.

A norma del comma 186 della Legge 234/2021 i costi effettivamente sostenuti per lo sviluppo dell'attività sportiva di cui al precedente comma 185 devono essere rendicontati dalla Federazione entro il terzo anno successivo a quello di riferimento.

La Federazione ha quindi deciso non di utilizzare nel 2024 l'accantonamento al fondo oneri a destinazione vincolata, derivante dal risparmio delle imposte IRES e IRAP pari ad € 2.315.

Fatti di rilievo avvenuti dopo la chiusura dell'esercizio


Ad oggi, non sono avvenuti fatti di rilievo tali da essere menzionati in nota integrativa, per ulteriori informazioni si rimanda alla trattazione evidenziata nella relazione del Presidente.

Proposta di destinazione del risultato d'esercizio

In considerazione di quanto precedentemente esposto a proposito della necessità di aumentare il Fondo di Dotazione al fine di adeguarlo a quanto previsto dalla già citata circolare n.3 dell'11/10/2005 del CONI, si propone al Consiglio di accantonare la somma di € 59.000 al Fondo di Dotazione e destinare il risultato di esercizio positivo, pari a € 220.408, come inserito nel prospetto di movimentazione del patrimonio netto, imputandolo alle riserve disponibili della Federazione.

Conclusioni

Si conclude la presente nota integrativa assicurando che le risultanze del bilancio corrispondono ai saldi delle scritture contabili tenute in ottemperanza alle norme vigenti e che il presente bilancio è conforme al Codice civile e viene integrato, con gli schemi ed i criteri emanati da Sport e Salute per le Federazioni Sportive Nazionali (FSN).

Il Presidente
Dott. Andrea Facci




FEDERAZIONE GINNASTICA D'ITALIA
STATO PATRIMONIALE
ESERCIZIO 2024

Mod. S/A

ATTIVO

Denominazione	A	B	Differenza A - B	
	STATO PATRIMONIALE 2024	STATO PATRIMONIALE 2023	€	%
SPA.B - IMMOBILIZZAZIONI				
SPA.B.01 - IMMOBILIZZAZIONI IMMATERIALI				
SPA.B.01.07 - MIGLIORIE SU BENI DI TERZI	89.008,48	105.121,54	-16.113,06	-15%
TOTALE IMMOBILIZZAZIONI IMMATERIALI	89.008,48	105.121,54	-16.113,06	-15%
SPA.B.02 - IMMOBILIZZAZIONI MATERIALI				
SPA.B.02.01 - IMPIANTI SPORTIVI E FABBRICATI	2.018.586,15	2.108.450,95	-89.864,80	-4%
SPA.B.02.02 - ATTREZZATURE SPORTIVE	856.298,63	438.748,58	417.550,05	95%
SPA.B.02.03 - ATTREZZATURE SCIENTIFICHE	23.187,12	27.817,95	-4.630,83	-17%
SPA.B.02.04 - ALTRI BENI	155.081,60	114.387,02	40.694,58	36%
SPA.B.02.05 - IMMOBILIZZAZIONI MATERIALI IN CORSO E ACCONTI		83.678,02	-83.678,02	-100%
TOTALE IMMOBILIZZAZIONI MATERIALI	3.053.153,50	2.773.082,52	280.070,98	10%
SPA.B.03 - IMMOBILIZZAZIONI FINANZIARIE				
TOTALE IMMOBILIZZAZIONI FINANZIARIE				
TOTALE IMMOBILIZZAZIONI	3.142.161,98	2.878.204,06	263.957,92	9%
SPA.C - ATTIVO CIRCOLANTE				
SPA.C.02 - CREDITI				
SPA.C.02.01.01.01 - Crediti verso clienti (<12 mesi)	68.590,00	52.283,16	16.306,84	31%
SPA.C.02.01.01 - CREDITI V/CLIENTI	68.590,00	52.283,16	16.306,84	31%
SPA.C.02.01.02.01 - Fatture da emettere a clienti <12 mesi	50.855,62	230.000,75	-179.145,13	-78%
SPA.C.02.01.02 - FATTURE DA EMETTERE A CLIENTI	50.855,62	230.000,75	-179.145,13	-78%
SPA.C.02.01.06 - F.DO SVALUTAZIONE CREDITI V/CLIENTI	-8.653,45	-8.653,45		
SPA.C.02.01 - CREDITI VERSO CLIENTI	110.792,17	273.630,46	-162.838,29	-60%
SPA.C.02.05.01 - CREDITI VERSO CONI	5.235,30	2.502.099,48	-2.496.864,18	-100%
SPA.C.02.05.02 - CREDITI VERSO STATO, REGIONI ED ENTI LOCALI	245.000,00	266.100,00	-21.100,00	-8%
SPA.C.02.05.03.01 - Crediti verso Erario	88.088,38	22.267,00	65.821,38	296%
SPA.C.02.05.03.04 - Acconto IRES	20.636,00	5.434,00	15.202,00	280%
SPA.C.02.05.03.05 - Acconto IRAP	3.623,00		3.623,00	



FEDERAZIONE GINNASTICA D'ITALIA
STATO PATRIMONIALE
ESERCIZIO 2024

Mod. S/A

ATTIVO

Denominazione	A	B	Differenza A - B	
	STATO PATRIMONIALE 2024	STATO PATRIMONIALE 2023	€	%
SPA.C.02.05.03 - CREDITI VERSO ERARIO	112.347,38	27.701,00	84.646,38	306%
SPA.C.02.05.05 - CREDITI VERSO SOCIETA' ED ASSOCIAZIONI SPORTIVE	28.001,29	954,50	27.046,79	2.834%
SPA.C.02.05.09 - DEPOSITI CAUZIONALI	22.041,48	25.709,97	-3.668,49	-14%
SPA.C.02.05.10 - ANTICIPI A FORNITORE	19.849,40	1.770,08	18.079,32	1.021%
SPA.C.02.05.11.01 - Anticipi a funzionari delegati	4.462,09	2,80	4.459,29	159.260%
SPA.C.02.05.11 - ANTICIPI A ORGANIZZAZIONI TERRITORIALI	4.462,09	2,80	4.459,29	159.260%
SPA.C.02.05.12 - ANTICIPI C/TERZI	1.790,00	1.790,00		
SPA.C.02.05.13 - CREDITI VERSO ALTRI SOGGETTI	229.646,59	248.555,82	-18.909,23	-8%
SPA.C.02.05.14 - FONDO SVALUTAZIONE CREDITI VERSO ALTRI	-282,00	-282,00		
SPA.C.02.05.80 - CREDITI VERSO TESSERATI	255,00	678,50	-423,50	-62%
SPA.C.02.05 - CREDITI VERSO ALTRI	668.346,53	3.075.080,15	-2.406.733,62	-78%
TOTALE CREDITI	779.138,70	3.348.710,61	-2.569.571,91	-77%

SPA.C.04 - DISPONIBILITA' LIQUIDE				
SPA.C.04.01.01.01 - C/C ordinario BNL n° 10106	6.803.439,93	4.430.916,52	2.372.523,41	54%
SPA.C.04.01.01.02 - C/C BNL n° 201 Salari e Stipendi	1.388.361,99	1.180.377,71	207.984,28	18%
SPA.C.04.01.01.03 - C/C Piemonte BNL .150060	18.830,25	52.273,09	-33.442,84	-64%
SPA.C.04.01.01.04 - C/C Lombardia BNL n.140037	71.788,17	66.135,90	5.652,27	9%
SPA.C.04.01.01.07 - C/C Liguria BNL 21801	22.632,78	17.804,40	4.828,38	27%
SPA.C.04.01.01.09 - C/C Toscana BNL. 32741	49.376,04	54.064,46	-4.688,42	-9%
SPA.C.04.01.01.11 - C/C Umbria BNL n.10444	15.645,38	17.041,56	-1.396,18	-8%
SPA.C.04.01.01.12 - C/C Lazio B.N.L. 9614	65.588,52	48.866,05	16.722,47	34%
SPA.C.04.01.01.14 - C/C Puglia BNL n.9763	4.442,89	10.221,98	-5.779,09	-57%
SPA.C.04.01.01.15 - C/C Calabria BNL n.101183	16.349,31	15.182,85	1.166,46	8%
SPA.C.04.01.01.16 - C/C Abruzzo BNL n.4833	19.093,54	4.855,30	14.238,24	293%
SPA.C.04.01.01.17 - C/C Basilicata BNL n.3971	12.936,93	12.468,69	468,24	4%
SPA.C.04.01.01.18 - C/C Sicilia BNL n.55411	49.227,77	66.891,26	-17.663,49	-26%
SPA.C.04.01.01.19 - C/C Sardegna BNL n.101150	10.801,01	3.850,85	6.950,16	180%
SPA.C.04.01.01.20 - C/C Bolzano BNL n.40193	13.672,62	18.581,59	-4.908,97	-26%
SPA.C.04.01.01.23 - C/C Palestra Via Ovada BNL n.140021	683,62	1.292,83	-609,21	-47%



FEDERAZIONE GINNASTICA D'ITALIA
STATO PATRIMONIALE
ESERCIZIO 2024

Mod. S/A

ATTIVO

Denominazione	A	B	Differenza A - B	
	STATO PATRIMONIALE 2024	STATO PATRIMONIALE 2023	€	%
SPA.C.04.01.01.24 - C/C Molise B.P. di Novara n.000000002734	2.585,06	4.048,58	-1.463,52	-36%
SPA.C.04.01.01.25 - C/C Campania BNL n.2048	3.000,80	4.679,56	-1.678,76	-36%
SPA.C.04.01.01.26 - C/C Trento Cassa Rurale Bassa Vallagarina n.10/035647	13.538,31		13.538,31	
SPA.C.04.01.01.27 - C/C Veneto Banca Prossima 150395	15.449,95	17.926,92	-2.476,97	-14%
SPA.C.04.01.01.28 - C/C Marche BNL n. 4622	35.889,34	18.626,77	17.262,57	93%
SPA.C.04.01.01.29 - C/C Friuli Venezia Giulia BNL n.6145	18.203,65	20.484,18	-2.280,53	-11%
SPA.C.04.01.01.31 - CONTO INTESA SAN PAOLO N. 5168	1.496.796,32	2.528.903,91	-1.032.107,59	-41%
SPA.C.04.01.01.35 - C/C ordinario BNL n° 2915 SILVER		275.779,59	-275.779,59	-100%
SPA.C.04.01.01.36 - C/C ordinario BNL n° 2914 GXT		546.686,95	-546.686,95	-100%
SPA.C.04.01.01.37 - C/C Emilia Romagna BNL n.04151	25.278,60	23.934,86	1.343,74	6%
SPA.C.04.01.01 - C/C bancari	10.173.612,78	9.447.497,67	726.115,11	8%
SPA.C.04.01 - DEPOSITI BANCARI E POSTALI	10.173.612,78	9.447.497,67	726.115,11	8%
SPA.C.04.03.01 - Cassa sede federale	1.750,38	708,04	1.042,34	147%
SPA.C.04.03.02 - Cassa C.R. Friuli Venezia Giulia	0,54	0,54		
SPA.C.04.03.05 - Cassa C.R. Toscana		3,18	-3,18	-100%
SPA.C.04.03.06 - Cassa C.R. Marche	690,41	506,56	183,85	36%
SPA.C.04.03.11 - Cassa C.R. Sicilia		9,75	-9,75	-100%
SPA.C.04.03.12 - Cassa C.R. Sardegna	194,76	194,76		
SPA.C.04.03.13 - Cassa C.R. Basilicata	63,59	63,59		
SPA.C.04.03.14 - Cassa C.R. Lazio		8,92	-8,92	-100%
SPA.C.04.03.15 - Cassa C.R. Lombardia		215,14	-215,14	-100%
SPA.C.04.03.17 - Cassa C.R. Piemonte		159,96	-159,96	-100%
SPA.C.04.03.20 - Cassa Palestra S.Guglielmetti		41,20	-41,20	-100%
TOTALE DISPONIBILITA' LIQUIDE	10.176.312,46	9.449.409,31	726.903,15	8%
TOTALE ATTIVO CIRCOLANTE	10.955.451,16	12.798.119,92	-1.842.668,76	-14%
SPA.D - RATEI E RISCONTI				
SPA.D.01 - RATEI E RISCONTI ATTIVI				
SPA.D.01.02.01 - Assicurazioni diverse	228.599,85	10.401,35	218.198,50	2.098%



FEDERAZIONE GINNASTICA D'ITALIA
STATO PATRIMONIALE
ESERCIZIO 2024

Mod. S/A

ATTIVO

Denominazione	A	B	Differenza A - B	
	STATO PATRIMONIALE 2024	STATO PATRIMONIALE 2023	€	%
SPA.D.01.02.03 - Risconti su costi anno successivo	100.524,06	202.270,70	-101.746,64	-50%
SPA.D.01.02 - RISCONTI ATTIVI	329.123,91	212.672,05	116.451,86	55%
TOTALE RATEI E RISCONTI ATTIVI	329.123,91	212.672,05	116.451,86	55%
TOTALE RATEI E RISCONTI	329.123,91	212.672,05	116.451,86	55%
TOTALE STATO PATRIMONIALE ATTIVO	14.426.737,05	15.888.996,03	-1.462.258,98	-9%



FEDERAZIONE GINNASTICA D'ITALIA
STATO PATRIMONIALE
ESERCIZIO 2024

Mod. S/A

PASSIVO

Denominazione	A	B	Differenza A - B	
	STATO PATRIMONIALE 2024	STATO PATRIMONIALE 2023	€	%
SPP.A - PATRIMONIO NETTO				
SPP.A.01 - FONDO DI DOTAZIONE				
SPP.A.01.01 - FONDO DI DOTAZIONE	531.000,00	440.000,00	91.000,00	21%
TOTALE FONDO DI DOTAZIONE	531.000,00	440.000,00	91.000,00	21%
SPP.A.02 - RISERVE				
SPP.A.02.01 - RISERVE	3.263.165,11	4.499.810,91	-1.236.645,80	-27%
TOTALE RISERVE	3.263.165,11	4.499.810,91	-1.236.645,80	-27%
SPP.A.03 - UTILE (PERDITA) PORTATO A NUOVO				
TOTALE UTILE (PERDITA) PORTATO A NUOVO				
SPP.A.04 - RISULTATO D'ESERCIZIO				
SPP.A.04.01.01 - Utile (perdita) dell'esercizio	220.407,96	-1.145.645,80	1.366.053,76	-119%
SPP.A.04.01 - UTILE (PERDITA) DELL'ESERCIZIO	220.407,96	-1.145.645,80	1.366.053,76	-119%
TOTALE RISULTATO D'ESERCIZIO	220.407,96	-1.145.645,80	1.366.053,76	-119%
TOTALE PATRIMONIO NETTO	4.014.573,07	3.794.165,11	220.407,96	6%
SPP.B - FONDI PER RISCHI E ONERI				
SPP.B.03 - ALTRI FONDI PER RISCHI E ONERI				
SPP.B.03.01 - CONTRIBUTI VINCOLATI PER PROGRAMMI	2.315,00		2.315,00	
SPP.B.03.03 - CAUSE LEGALI IN CORSO	949.763,00	485.995,86	463.767,14	95%
TOTALE ALTRI FONDI PER RISCHI E ONERI	952.078,00	485.995,86	466.082,14	96%
TOTALE FONDI PER RISCHI E ONERI	952.078,00	485.995,86	466.082,14	96%
SPP.C - TRATTAMENTO DI FINE RAPPORTO DI LAVORO SUBORDINATO				
SPP.C.01 - DEBITI PER TRATTAMENTO DI FINE RAPPORTO				
SPP.C.01.01 - Indennità anz./ TFR lavoro subordinato	890.223,16	803.009,40	87.213,76	11%
TOTALE DEBITI PER TRATTAMENTO DI FINE RAPPORTO	890.223,16	803.009,40	87.213,76	11%



FEDERAZIONE GINNASTICA D'ITALIA
STATO PATRIMONIALE
ESERCIZIO 2024

Mod. S/A

PASSIVO

Denominazione	A	B	Differenza A - B	
	STATO PATRIMONIALE 2024	STATO PATRIMONIALE 2023	€	%
TOTALE TRATTAMENTO DI FINE RAPPORTO DI LAVORO SUBORDINATO	890.223,16	803.009,40	87.213,76	11%
SPP.D - DEBITI				
SPP.D.03 - DEBITI VERSO BANCHE				
SPP.D.03.01 - FINANZIAMENTI DA BANCHE GARANTITI	2.475.000,00	3.300.000,00	-825.000,00	-25%
TOTALE DEBITI VERSO BANCHE	2.475.000,00	3.300.000,00	-825.000,00	-25%
SPP.D.05 - ACCONTI RICEVUTI				
SPP.D.05.01.02 - Acconti da altri soggetti	1.938.295,00	1.899.707,00	38.588,00	2%
SPP.D.05.01 - ACCONTI DA CLIENTI	1.938.295,00	1.899.707,00	38.588,00	2%
TOTALE ACCONTI RICEVUTI	1.938.295,00	1.899.707,00	38.588,00	2%
SPP.D.06 - DEBITI VERSO FORNITORI				
SPP.D.06.01.01 - Debiti verso fornitori (<12 mesi).	380.358,42	1.293.068,57	-912.710,15	-71%
SPP.D.06.01 - DEBITI VERSO FORNITORI	380.358,42	1.293.068,57	-912.710,15	-71%
SPP.D.06.02.01 - Fatture da ricevere da fornitori (<12 mesi)	572.103,77	658.920,67	-86.816,90	-13%
SPP.D.06.02 - FATTURE DA RICEVERE DA FORNITORI	572.103,77	658.920,67	-86.816,90	-13%
TOTALE DEBITI VERSO FORNITORI	952.462,19	1.951.989,24	-999.527,05	-51%
SPP.D.11 - DEBITI ERARIO				
SPP.D.11.01.04 - Debiti v/erario IRES	7.601,00		7.601,00	
SPP.D.11.01.05 - Debiti v/erario IRAP		7.489,00	-7.489,00	-100%
SPP.D.11.01 - ERARIO C/IMPOSTE	7.601,00	7.489,00	112,00	1%
SPP.D.11.02.01 - Erario c/ritenute	42.236,13	65.419,75	-23.183,62	-35%
SPP.D.11.02.03 - Erario Addizionali Regionali	2.381,08	756,52	1.624,56	215%
SPP.D.11.02.04 - Erario Addizionali Comunali	796,46	208,41	588,05	282%
SPP.D.11.02.90 - Erario c/trattenute stipendi	52.457,05	52.286,54	170,51	0%
SPP.D.11.02 - ERARIO C/RITENUTE	97.870,72	118.671,22	-20.800,50	-18%
TOTALE DEBITI ERARIO	105.471,72	126.160,22	-20.688,50	-16%
SPP.D.12 - DEBITI VERSO ISTITUTI DI PREVIDENZA E SICUREZZA SOCIALE				



FEDERAZIONE GINNASTICA D'ITALIA
STATO PATRIMONIALE
ESERCIZIO 2024

Mod. S/A

PASSIVO

Denominazione	A	B	Differenza A - B	
	STATO PATRIMONIALE 2024	STATO PATRIMONIALE 2023	€	%
SPP.D.12.01 - DEBITI V/INPS	123.375,00	86.279,98	37.095,02	43%
SPP.D.12.02 - DEBITI V/INAIL	1.541,41	569,63	971,78	171%
SPP.D.12.03 - DEBITI V/ENPALS	340,00	868,01	-528,01	-61%
TOTALE DEBITI VERSO ISTITUTI DI PREVIDENZA E SICUREZZA SOCIALE	125.501,26	88.218,20	37.283,06	42%

SPP.D.13 - ALTRI DEBITI				
SPP.D.13.05.80.02 - Debiti per trattenuta CRAL	18,60	77,80	-59,20	-76%
SPP.D.13.05.80.04 - Debiti per trattenue cessione del V° e prestito su delega		220,00	-220,00	-100%
SPP.D.13.05.80.05 - Debiti per trattenute c/terzi	536,02	316,02	220,00	70%
SPP.D.13.05.80.08 - Trattenute INA	100,00	100,00		
SPP.D.13.05.80.09 - Trattenuta polizza sanitaria	1.300,00	275,00	1.025,00	373%
SPP.D.13.05.80 - Debiti per trattenute varie per il personale	1.954,62	988,82	965,80	98%
SPP.D.13.05 - DEBITI VERSO ALTRI PER IL PERSONALE	1.954,62	988,82	965,80	98%
SPP.D.13.07 - DEBITI VERSO PROFESSIONISTI	19.837,46	84.247,91	-64.410,45	-76%
SPP.D.13.08 - DEBITI VERSO SOCIETA' ED ASSOCIAZIONI SPORTIVE	280.139,41	833.609,73	-553.470,32	-66%
SPP.D.13.09 - DEBITI VERSO TESSERATI	134.936,22	126.659,62	8.276,60	7%
SPP.D.13.10 - DEBITI VERSO ARBITRI E COMMISSARI	86.627,05	133.373,21	-46.746,16	-35%
SPP.D.13.11 - DEPOSITI CAUZIONALI	28.507,06	29.294,88	-787,82	-3%
SPP.D.13.13 - DEBITI VERSO ALTRI SOGGETTI	925.537,57	405.282,86	520.254,71	128%
SPP.D.13.16.15 - EUROGYM	2.200,00	1.140,00	1.060,00	93%
SPP.D.13.16 - CORSI DI FORMAZIONE	2.200,00	1.140,00	1.060,00	93%
SPP.D.13.17 - INCASSI E PAGAMENTI PREMI GARE	25.345,14	2.909,60	22.435,54	771%
SPP.D.13.19 - DEBITI VERSO COLLABORATORI ex Legge 133/D.LGS 36/2021	41.423,41	532.495,81	-491.072,40	-92%
SPP.D.13.20.02 - Carta di Credito Segretario Generale	320,60	1.948,50	-1.627,90	-84%
SPP.D.13.20 - DEBITI V/BANCHE PER GESTIONE CARTE DI CREDITO	1.511,11	559,40	951,71	170%
SPP.D.13.30.99 - Depositi in Economato ASD e Altri	704.326,75	606.946,94	97.379,81	16%
SPP.D.13.30 - DEPOSITI DA SOCIETA' ASSOCIAZIONI SPORTIVE E ALTRI	704.326,75	606.946,94	97.379,81	16%
SPP.D.13.90.05 - Debiti vs personale gia' federale per ferie residue	62.503,01	93.079,12	-30.576,11	-33%



FEDERAZIONE GINNASTICA D'ITALIA
STATO PATRIMONIALE
ESERCIZIO 2024

Mod. S/A

PASSIVO

Denominazione	A	B	Differenza A - B	
	STATO PATRIMONIALE 2024	STATO PATRIMONIALE 2023	€	%
SPP.D.13.90.10 - Debiti vs personale già federale anni precedenti	359.884,47	216.631,86	143.252,61	66%
SPP.D.13.90 - DEBITI VERSO PERSONALE GIA' FEDERALE	422.387,48	309.710,98	112.676,50	36%
SPP.D.13.91.05 - Debiti vs personale Ex CONI per ferie residue	20.968,36	23.417,99	-2.449,63	-10%
SPP.D.13.91.10 - Debiti vs personale ex coni servizi spa anni precedenti	128.864,93	77.250,50	51.614,43	67%
SPP.D.13.91 - DEBITI VERSO PERSONALE DIPENDENTE EX CONI SERVIZI SPA	149.833,29	100.668,49	49.164,80	49%
SPP.D.13.92.01 - Debiti verso personale collaboratori e Altri		6.970,42	-6.970,42	-100%
SPP.D.13.92 - DEBITI VERSO COLLABORATORI E ALTRI		6.970,42	-6.970,42	-100%
TOTALE ALTRI DEBITI	2.824.566,57	3.174.858,67	-350.292,10	-11%
TOTALE DEBITI	8.421.296,74	10.540.933,33	-2.119.636,59	-20%
SPP.E - RATEI E RISCONTI				
SPP.E.01 - RATEI E RISCONTI				
SPP.E.01.02.01 - Risconti Diversi	148.566,08	264.892,33	-116.326,25	-44%
TOTALE RATEI E RISCONTI	148.566,08	264.892,33	-116.326,25	-44%
TOTALE RATEI E RISCONTI	148.566,08	264.892,33	-116.326,25	-44%
TOTALE STATO PATRIMONIALE PASSIVO	14.426.737,05	15.888.996,03	-1.462.258,98	-9%



FEDERAZIONE GINNASTICA D'ITALIA
CONTO ECONOMICO (QUADRO RIEPILOGATIVO)
ESERCIZIO 2024

Mod. S/A

VALORE DELLA PRODUZIONE

Codice	Denominazione	A	B	Differenza A - B	
		Conto Economico 2024	Conto Economico 2023	€	%
1.	Attività Centrale				
1.01	Contributi Sport e Salute	10.104.459,03	13.087.588,43	-2.983.129,40	-23%
1.02	Contributi dello Stato, Regione, Enti Locali	1.483.822,20	912.526,45	571.295,75	63%
1.03	Quote degli associati:	7.364.250,50	5.426.699,06	1.937.551,44	36%
1.04	Ricavi da Manifestazioni Internazionali	8.913,00	8.386,00	527,00	6%
1.05	Ricavi da Manifestazioni Nazionali	134.541,55	192.100,00	-57.558,45	-30%
1.06	Ricavi da pubblicità e sponsorizzazioni	656.730,94	394.483,52	262.247,42	66%
1.07	Altri ricavi della gestione ordinaria	716.281,28	872.850,47	-156.569,19	-18%
1.	Attività Centrale	20.468.998,50	20.894.633,93	-425.635,43	-2%
	In % sul Valore della produzione	100,00%	100,00%		
2.	Attività Struttura Territoriale				
2.	Attività Struttura Territoriale	0,00	0,00	0,00	
	In % sul Valore della produzione				
	VALORE PRODUZIONE	20.468.998,50	20.894.633,93	-425.635,43	-2%

COSTO DELLA PRODUZIONE

Codice	Denominazione	A	B	Differenza A - B	
		Conto Economico 2024	Conto Economico 2023	€	%
1.	ATTIVITA' SPORTIVA				
1.01.	Costi per l'Attività Sportiva Centrale				
1.01.01.	Costi PO/AL				
1.01.01.01.	Attività Naz. ed Internaz. P.O. ed A.L.	8.053.387,54	6.409.332,02	1.644.055,52	26%
1.01.01.	Totale Costi PO/AL	8.053.387,54	6.409.332,02	1.644.055,52	26%
1.01.02.	Costi attività sportiva				
1.01.02.01.	Organizzazione Manifestaz. Sportive Intern.li	420.227,67	292.785,33	127.442,34	44%



FEDERAZIONE GINNASTICA D'ITALIA
CONTO ECONOMICO (QUADRO RIEPILOGATIVO)
ESERCIZIO 2024

Mod. S/A

COSTO DELLA PRODUZIONE

Codice	Denominazione	A	B	Differenza A - B	
		Conto Economico 2024	Conto Economico 2023	€	%
1.01.02.02.	Organizz. Manifestazione Sportive Nazionali	1.742.068,36	1.678.384,70	63.683,66	4%
1.01.02.03.	Partecipazione ad organismi internazionali	1.662,18	1.633,60	28,58	2%
1.01.02.04.	Formazione ricerca e documentazione	448.423,49	247.482,96	200.940,53	81%
1.01.02.05	Promozione Sportiva	335.824,79	4.449.613,58	-4.113.788,79	-92%
1.01.02.07	Gestione Impianti sportivi	0,00	13.800,00	-13.800,00	-100%
1.01.02.08	Altri costi per l'attività sportiva	1.918.518,56	1.305.180,50	613.338,06	47%
1.01.02.09	Ammortamenti attività sportiva	604.492,76	1.657.869,91	-1.053.377,15	-64%
1.01.02.	Totale Costi attività sportiva	5.471.217,81	9.646.750,58	-4.175.532,77	-43%
1.01.	Costi per l'Attività Sportiva Centrale	13.524.605,35	16.056.082,60	-2.531.477,25	-16%
	<i>In % sul Costo della produzione</i>	66,25%	72,31%		
1.02.	Costi per att. sportiva della Strutt. Terr.				
1.02.	Costi per att. sportiva della Strutt. Terr.	3.088.579,12	2.662.641,21	425.937,91	16%
	<i>In % sul Costo della produzione</i>	15,13%	11,99%		
1.	ATTIVITA' SPORTIVA	16.613.184,47	18.718.723,81	-2.105.539,34	-11%
	<i>In % sul Valore della Produzione</i>	81,16%	89,59%		
	<i>In % sul Costo della produzione</i>	81,38%	84,30%		
2.	FUNZIONAMENTO E COSTI GENERALI				
2.01.	Funz. e costi generali attività centrale				
2.01.01	Costi per il personale e collaborazioni	2.344.775,01	2.064.605,93	280.169,08	14%
2.01.02	Organi e Commissioni federali	415.114,69	396.747,39	18.367,30	5%
2.01.03	Costi per la comunicazione	177.334,26	128.523,97	48.810,29	38%
2.01.04	Costi generali	298.396,31	268.294,69	30.101,62	11%
2.01.05	Ammortamenti per funzionamento	24.228,67	22.691,38	1.537,29	7%
2.01.	Funz. e costi generali attività centrale	3.259.848,94	2.880.863,36	378.985,58	13%
	<i>In % sul Costo della produzione</i>	15,97%	12,97%		
2.02.	Funz. e costi gen. Struttura Terr.				



FEDERAZIONE GINNASTICA D'ITALIA
CONTO ECONOMICO (QUADRO RIEPILOGATIVO)
ESERCIZIO 2024

Mod. S/A

COSTO DELLA PRODUZIONE

Codice	Denominazione	A	B	Differenza A - B	
		Conto Economico 2024	Conto Economico 2023	€	%
2.02.	Funz. e costi gen. Struttura Terr.	74.911,99	80.094,84	-5.182,85	-6%
	In % sul Costo della produzione	0,37%	0,36%		
2.	FUNZIONAMENTO E COSTI GENERALI	3.334.760,93	2.960.958,20	373.802,73	13%
	In % sul Valore della Produzione	16,29%	14,17%		
	In % sul Costo della produzione	16,34%	13,33%		
3.01	Accantonamento per rischi ed oneri				
3.01	Accantonamento per rischi ed oneri	466.082,14	526.042,39	-59.960,25	-11%
	In % sul Costo della produzione	2,28%	2,37%		
3.	Accantonamenti	466.082,14	526.042,39	-59.960,25	-11%
	In % sul Valore della Produzione	2,28%	2,52%		
	In % sul Costo della produzione	2,28%	2,37%		
	COSTO DELLA PRODUZIONE	20.414.027,54	22.205.724,40	-1.791.696,86	-8%
	In % sul Valore della Produzione	99,73%	106,27%		
	Diff. Valori e Costi della Produz.	54.970,96	-1.311.090,47	1.366.061,43	-104%
	In % sul Valore della Produzione	0,27%	-6,27%		

Codice	Denominazione	A	B	Differenza A - B	
		Conto Economico 2024	Conto Economico 2023	€	%
CEC.	Oneri e Proventi finanziari	238.121,00	249.352,67	-11.231,67	-5%
CEE.	Imposte sul reddito	-72.684,00	-83.908,00	11.224,00	-13%
	RISULTATO D'ESERCIZIO	220.407,96	-1.145.645,80	1.366.053,76	-119%



FEDERAZIONE GINNASTICA D'ITALIA
CONTO ECONOMICO (QUADRO ANALITICO)
ESERCIZIO 2024

Mod. S/A

VALORE DELLA PRODUZIONE

Codice	Denominazione	A	B	Differenza A - B	
		Conto Economico 2024	Conto Economico 2023	€	%
1.	Attività Centrale				
1.01	Contributi Sport e Salute				
CEA.002	Prepar. Olimpica e Alto Livello	3.741.318,22	3.624.864,00	116.454,22	3%
CEA.032	Altri contributi Sport e salute Spa	5.025.764,87	4.960.529,95	65.234,92	1%
CEA.100	Contributi per il Club Olimpico	1.280.000,00	224.000,00	1.056.000,00	471%
CEA.504	Contributi per progetti speciali	57.375,94	4.278.194,48	-4.220.818,54	-99%
1.01	Totale Contributi Sport e Salute	10.104.459,03	13.087.588,43	-2.983.129,40	-23%
1.02	Contributi dello Stato, Regione, Enti Locali				
CEA.031	Contributi dello Stato, Regione, Enti Locali, altri soggetti	1.483.822,20	912.526,45	571.295,75	63%
1.02	Totale Contributi dello Stato, Regione, Enti Locali	1.483.822,20	912.526,45	571.295,75	63%
1.03	Quote degli associati:				
CEA.007	Quote di affiliazione	892.550,00	642.175,00	250.375,00	39%
CEA.008	Quote di tesseramento	2.852.412,00	1.983.663,50	868.748,50	44%
CEA.009	Multe e tasse gara	2.136.615,00	1.973.335,00	163.280,00	8%
CEA.011	Quote iscrizione a corsi	1.081.028,50	599.989,50	481.039,00	80%
CEA.028	Altre prestazioni da terzi	401.645,00	227.536,06	174.108,94	77%
1.03	Totale Quote degli associati:	7.364.250,50	5.426.699,06	1.937.551,44	36%
1.04	Ricavi da Manifestazioni Internazionali				
CEA.017	Diritti televisivi	8.913,00	8.386,00	527,00	6%
1.04	Totale Ricavi da Manifestazioni Internazionali	8.913,00	8.386,00	527,00	6%
1.05	Ricavi da Manifestazioni Nazionali				
CEA.015	Contributi e rimborsi da altre organizzazioni	4.291,55	100,00	4.191,55	4.192%
CEA.016	Pubblicità, sponsorizzazioni	120.000,00	192.000,00	-72.000,00	-38%
CEA.017	Diritti televisivi	10.250,00		10.250,00	
1.05	Totale Ricavi da Manifestazioni Nazionali	134.541,55	192.100,00	-57.558,45	-30%
1.06	Ricavi da pubblicità e sponsorizzazioni				
CEA.016	Pubblicità, sponsorizzazioni	491.452,79	237.115,97	254.336,82	107%



FEDERAZIONE GINNASTICA D'ITALIA
CONTO ECONOMICO (QUADRO ANALITICO)
ESERCIZIO 2024

Mod. S/A

VALORE DELLA PRODUZIONE

Codice	Denominazione	A	B	Differenza A - B	
		Conto Economico 2024	Conto Economico 2023	€	%
CEA.021	Fornitori ufficiali della Federazione	165.278,15	157.367,55	7.910,60	5%
1.06	Totale Ricavi da pubblicità e sponsorizzazioni	656.730,94	394.483,52	262.247,42	66%
1.07	Altri ricavi della gestione ordinaria				
CEA.015	Contributi e rimborsi da altre organizzazioni	10.768,45		10.768,45	
CEA.026	Recuperi e rimborsi da terzi	269.934,88	268.170,09	1.764,79	1%
CEA.028	Altre prestazioni da terzi	435.577,95	604.680,38	-169.102,43	-28%
1.07	Totale Altri ricavi della gestione ordinaria	716.281,28	872.850,47	-156.569,19	-18%
1.	Totale Attività Centrale	20.468.998,50	20.894.633,93	-425.635,43	-2%
	In % sul Valore della produzione	100,00%	100,00%		
2.	Attività Struttura Territoriale				
2.	Totale Attività Struttura Territoriale	0,00	0,00	0,00	
	In % sul Valore della produzione				
	VALORE PRODUZIONE	20.468.998,50	20.894.633,93	-425.635,43	-2%



FEDERAZIONE GINNASTICA D'ITALIA
CONTO ECONOMICO (QUADRO ANALITICO)
ESERCIZIO 2024

Mod. S/A

COSTO DELLA PRODUZIONE

Codice	Denominazione	A	B	Differenza A - B	
		Conto Economico 2024	Conto Economico 2023	€	%
1.	ATTIVITA' SPORTIVA				
1.01.	Costi per l'Attività Sportiva Centrale				
1.01.01.	Costi PO/AL				
<u>1.01.01.01.</u>	<u>Attività Naz. ed Internaz. P.O. ed A.L.</u>				
<u>1.01.01.01.01</u>	<u>Partecipazione a Manif. Sport. Naz. - Intern. finalizzate alla Prep. Olimp.-Alto Livello</u>				
CEB.001	Spese di trasferta e soggiorno	646.982,89	830.427,88	-183.444,99	-22%
CEB.002	Indennità, diarie e rimborsi forfettari	45.344,44	44.757,74	586,70	1%
CEB.012	Quote di iscrizione e partecipazione a manifestazioni	52.388,90	50.508,73	1.880,17	4%
CEB.016	Altre spese	25.709,04	30.992,75	-5.283,71	-17%
CEB.028	Contributi a Comitati Organizzatori	815.761,88	592.355,13	223.406,75	38%
<u>1.01.01.01.01</u>	Totale Partecipazione a Manif. Sport. Naz. - Intern. finalizzate alla Prep. Olimp.-Alto Livello	1.586.187,15	1.549.042,23	37.144,92	2%
<u>1.01.01.01.02</u>	<u>Allenamenti e stages</u>				
CEB.001	Spese di trasferta e soggiorno	1.251.321,29	1.197.907,48	53.413,81	4%
CEB.002	Indennità, diarie e rimborsi forfettari	38.841,35	11.722,43	27.118,92	231%
CEB.003	Compensi per staff tecnico	604.008,75	446.488,84	157.519,91	35%
CEB.004	Compensi per staff sanitario	176.535,31	147.662,65	28.872,66	20%
CEB.005	Acquisto materiale sportivo e attrezzature sportive non capitalizzabili	230.013,88	349.859,59	-119.845,71	-34%
CEB.006	Spese mediche	148.973,43	114.476,16	34.497,27	30%
CEB.010	Noleggio materiale tecnico sportivo, attrezzature, impianti, automezzi e s w	126.574,70	114.347,34	12.227,36	11%
CEB.014	Trasporto e facchinaggio	86.132,00		86.132,00	
CEB.016	Altre spese	409.730,71	397.354,63	12.376,08	3%
CEB.018	Acquisto materiale di consumo	14.985,41	14.876,38	109,03	1%
CEB.063	Servizi di pulizia e sorveglianza	43.671,85	41.723,78	1.948,07	5%
CEB.064	Utenze e servizi	169.244,88	161.155,44	8.089,44	5%
CEB.065	Canoni ed oneri locativi	48.800,00	48.800,00		
CEB.120	Contributi ad associazioni e terzi	299.158,34	367.705,10	-68.546,76	-19%



FEDERAZIONE GINNASTICA D'ITALIA
CONTO ECONOMICO (QUADRO ANALITICO)
ESERCIZIO 2024

Mod. S/A

COSTO DELLA PRODUZIONE

Codice	Denominazione	A	B	Differenza A - B	
		Conto Economico 2024	Conto Economico 2023	€	%
1.01.01.01.02	Totale Allenamenti e stages	3.647.991,90	3.414.079,82	233.912,08	7%
1.01.01.01.03	<u>Funzionamento Commissioni Tecniche</u>				
CEB.001	Spese di trasferta e soggiorno	44.787,11	29.820,61	14.966,50	50%
CEB.002	Indennità, diarie e rimborsi forfettari		400,00	-400,00	-100%
CEB.016	Altre spese	39.838,21	19.217,10	20.621,11	107%
1.01.01.01.03	Totale Funzionamento Commissioni Tecniche	84.625,32	49.437,71	35.187,61	71%
1.01.01.01.04	<u>Compensi per prestazioni contrattuali</u>				
CEB.003	Compensi per staff tecnico	648.968,60	353.171,69	295.796,91	84%
CEB.004	Compensi per staff sanitario	136.022,47	92.147,72	43.874,75	48%
1.01.01.01.04	Totale Compensi per prestazioni contrattuali	784.991,07	445.319,41	339.671,66	76%
1.01.01.01.05	<u>Interventi per gli atleti</u>				
CEB.001	Spese di trasferta e soggiorno	11.861,94	10.228,25	1.633,69	16%
CEB.007	Premi di classifica	294.600,00	274.950,00	19.650,00	7%
CEB.019	Tutela assicurativa	165.000,00	194.000,00	-29.000,00	-15%
CEB.022	Contributi ad atleti ed altri soggetti	171.700,00	241.576,50	-69.876,50	-29%
CEB.400	Borse di studio e premi agli atleti per il Club Olimpico CONI	1.280.000,00	224.000,00	1.056.000,00	471%
1.01.01.01.05	Totale Interventi per gli atleti	1.923.161,94	944.754,75	978.407,19	104%
1.01.01.01.06	<u>Spese per antidoping</u>				
CEB.025	Spese controlli antidoping	26.430,16	6.698,10	19.732,06	295%
1.01.01.01.06	Totale Spese per antidoping	26.430,16	6.698,10	19.732,06	295%
1.01.01.01.	Totale Attività Naz. ed Internaz. P.O. ed A.L.	8.053.387,54	6.409.332,02	1.644.055,52	26%
1.01.01.	Totale Costi PO/AL	8.053.387,54	6.409.332,02	1.644.055,52	26%
1.01.02.	Costi attività sportiva				
1.01.02.01.	<u>Organizzazione Manifestaz. Sportive Intern.li</u>				
CEB.001	Spese di trasferta e soggiorno	278.861,57	259.670,30	19.191,27	7%
CEB.002	Indennità, diarie e rimborsi forfettari	9.429,31	4.645,50	4.783,81	103%
CEB.005	Acquisto materiale sportivo e attrezzature sportive non capitalizzabili	15.592,33	3.721,79	11.870,54	319%



FEDERAZIONE GINNASTICA D'ITALIA
CONTO ECONOMICO (QUADRO ANALITICO)
ESERCIZIO 2024

Mod. S/A

COSTO DELLA PRODUZIONE

Codice	Denominazione	A	B	Differenza A - B	
		Conto Economico 2024	Conto Economico 2023	€	%
CEB.006	Spese mediche	1.197,50	1.052,00	145,50	14%
CEB.016	Altre spese	115.146,96	23.695,74	91.451,22	386%
1.01.02.01.	Totale Organizzazione Manifestaz. Sportive Intern.li	420.227,67	292.785,33	127.442,34	44%
1.01.02.02.	<u>Organizz. Manifestazione Sportive Nazionali</u>				
CEB.001	Spese di trasferta e soggiorno	670.176,95	703.272,37	-33.095,42	-5%
CEB.002	Indennità, diarie e rimborsi forfettari	123.888,72	125.411,04	-1.522,32	-1%
CEB.003	Compensi per staff tecnico	104.523,72	82.612,69	21.911,03	27%
CEB.011	Coppe e medaglie, altro materiale premiazionale e onoreficenza	3.875,38	4.978,49	-1.103,11	-22%
CEB.013	Indennità, compensi, gettoni ed altre utilità ufficiali di gara, arbitri, commissari, cronometristi	190.678,34	169.916,26	20.762,08	12%
CEB.016	Altre spese	100.701,25	116.182,93	-15.481,68	-13%
CEB.024	Compensi per prestazioni tecnico-scientifiche (costi per servizi da professionisti)	48.000,00	50.406,40	-2.406,40	-5%
CEB.029	Corrispettivo per ingaggio squadre partecipanti	11.148,02	13.063,04	-1.915,02	-15%
CEB.120	Contributi ad associazioni e terzi	489.075,98	412.541,48	76.534,50	19%
1.01.02.02.	Totale Organizz. Manifestazione Sportive Nazionali	1.742.068,36	1.678.384,70	63.683,66	4%
1.01.02.03.	<u>Partecipazione ad organismi internazionali</u>				
CEB.034	Quote di adesione ad organismi internazionali	1.662,18	1.633,60	28,58	2%
1.01.02.03.	Totale Partecipazione ad organismi internazionali	1.662,18	1.633,60	28,58	2%
1.01.02.04.	<u>Formazione ricerca e documentazione</u>				
1.01.02.04.01.	<u>Corsi di formaz.quadri tecnici e ufficiali di gara</u>				
CEB.024	Compensi per prestazioni tecnico-scientifiche (costi per servizi da professionisti)	25.400,00	5.406,40	19.993,60	370%
CEB.038	Spese di organizzazione corsi	119.143,78	85.824,09	33.319,69	39%
1.01.02.04.01	Totale Corsi di formaz.quadri tecnici e ufficiali di gara	144.543,78	91.230,49	53.313,29	58%
1.01.02.04.03.	<u>Corsi di formazione per altri soggetti</u>				
CEB.038	Spese di organizzazione corsi	25.000,00		25.000,00	
1.01.02.04.03	Totale Corsi di formazione per altri soggetti	25.000,00	0,00	25.000,00	



FEDERAZIONE GINNASTICA D'ITALIA
CONTO ECONOMICO (QUADRO ANALITICO)
ESERCIZIO 2024

Mod. S/A

COSTO DELLA PRODUZIONE

Codice	Denominazione	A	B	Differenza A - B	
		Conto Economico 2024	Conto Economico 2023	€	%
<u>1.01.02.04.04</u>	<u>Ricerca e documentazione</u>				
CEB.045	Produzione diffusione e diritti per la trasmissione televisiva/radiofonica	278.879,71	156.252,47	122.627,24	78%
<u>1.01.02.04.04</u>	Totale Ricerca e documentazione	278.879,71	156.252,47	122.627,24	78%
<u>1.01.02.04.</u>	Totale Formazione ricerca e documentazione	448.423,49	247.482,96	200.940,53	81%
<u>1.01.02.05</u>	<u>Promozione Sportiva</u>				
CEB.001	Spese di trasferta e soggiorno		56.336,56	-56.336,56	-100%
CEB.005	Acquisto materiale sportivo e attrezzature sportive non capitalizzabili		950.174,25	-950.174,25	-100%
CEB.008	Premi di assicurazione		301.500,00	-301.500,00	-100%
CEB.013	Indennità, compensi, gettoni ed altre utilità ufficiali di gara, arbitri, commissari, cronometristi	48.973,30	930.937,37	-881.964,07	-95%
CEB.016	Altre spese		681.041,95	-681.041,95	-100%
CEB.033	Promozione, comunicazione e marketing	266.463,05	297.057,30	-30.594,25	-10%
CEB.048	Sport nella scuola		9.836,00	-9.836,00	-100%
CEB.120	Contributi ad associazioni e terzi	20.388,44	1.222.730,15	-1.202.341,71	-98%
<u>1.01.02.05</u>	Totale Promozione Sportiva	335.824,79	4.449.613,58	-4.113.788,79	-92%
<u>1.01.02.07</u>	<u>Gestione impianti sportivi</u>				
CEB.602	Costi per altri servizi e prestazioni		13.800,00	-13.800,00	-100%
<u>1.01.02.07</u>	Totale Gestione impianti sportivi	0,00	13.800,00	-13.800,00	-100%
<u>1.01.02.08</u>	<u>Altri costi per l'attività sportiva</u>				
CEB.008	Premi di assicurazione	1.472.387,98	821.164,20	651.223,78	79%
CEB.065	Canoni ed oneri locativi	16.104,00	15.993,36	110,64	1%
CEB.098	Spese per manutenzione e sviluppo sistemi informativi e sito internet	88.102,90	105.860,64	-17.757,74	-17%
CEB.106	Commissioni bancarie e postali	121.966,34	112.871,80	9.094,54	8%
CEB.123	Indennità, compensi, gettoni ed altre utilità Commissioni sportive	72.045,12	9.396,80	62.648,32	667%
CEB.602	Costi per altri servizi e prestazioni	147.912,22	239.893,70	-91.981,48	-38%
<u>1.01.02.08</u>	Totale Altri costi per l'attività sportiva	1.918.518,56	1.305.180,50	613.338,06	47%
<u>1.01.02.09</u>	<u>Ammortamenti attività sportiva</u>				



FEDERAZIONE GINNASTICA D'ITALIA
CONTO ECONOMICO (QUADRO ANALITICO)
ESERCIZIO 2024

Mod. S/A

COSTO DELLA PRODUZIONE

Codice	Denominazione	A	B	Differenza A - B	
		Conto Economico 2024	Conto Economico 2023	€	%
CEB.067	Ammortamento immobilizzazioni materiali	588.379,70	1.642.489,97	-1.054.110,27	-64%
CEB.068	Ammortamento immobilizzazioni immateriali	16.113,06	15.379,94	733,12	5%
1.01.02.09	Totale Ammortamenti attività sportiva	604.492,76	1.657.869,91	-1.053.377,15	-64%
1.01.02.	Totale Costi attività sportiva	5.471.217,81	9.646.750,58	-4.175.532,77	-43%
1.01.	Totale Costi per l'Attività Sportiva Centrale	13.524.605,35	16.056.082,60	-2.531.477,25	-16%
	<i>In % sul Costo della produzione</i>	66,25%	72,31%		
1.02.	Costi per att. sportiva della Strutt. Terr.				
1.02.	Totale Costi per att. sportiva della Strutt. Terr.	3.088.579,12	2.662.641,21	425.937,91	16%
	<i>In % sul Costo della produzione</i>	15,13%	11,99%		
1.	Totale ATTIVITA' SPORTIVA	16.613.184,47	18.718.723,81	-2.105.539,34	-11%
	<i>In % sul Valore della Produzione</i>	81,16%	89,59%		
	<i>In % sul Costo della produzione</i>	81,38%	84,30%		
2.	FUNZIONAMENTO E COSTI GENERALI				
2.01.	Funz. e costi generali attività centrale				
2.01.01	<i>Costi per il personale e collaborazioni</i>				
CEB.073	Personale Federale - retribuzione ordinaria	770.610,92	723.826,83	46.784,09	6%
CEB.074	Personale Federale - straordinari	30.895,61	30.744,93	150,68	0%
CEB.075	Personale Federale - oneri previdenziali	280.573,91	252.900,60	27.673,31	11%
CEB.077	Personale Federale - Trattamento di fine rapporto	65.253,80	57.136,82	8.116,98	14%
CEB.078	Personale Federale - rimborso spese missione	105.320,30	79.044,31	26.275,99	33%
CEB.080	Collaboratori - compensi	153.813,07	9.500,00	144.313,07	1.519%
CEB.081	Collaboratori - oneri previdenziali	27.937,21	579,31	27.357,90	4.722%
CEB.083	Collaboratori - Rimborso spese missioni	7.774,19		7.774,19	
CEB.200	Personale ex CONI servizi spa retribuzione ordinaria	320.690,88	327.570,11	-6.879,23	-2%
CEB.201	Personale ex CONI servizi spa retribuzione straordinaria	14.556,99	14.699,61	-142,62	-1%
CEB.202	Oneri a carico azienda personale ex CONI servizi Spa	113.719,74	114.341,81	-622,07	-1%
CEB.204	Indennità varie ex CONI servizi Spa	73.351,21	91.649,30	-18.298,09	-20%



FEDERAZIONE GINNASTICA D'ITALIA
CONTO ECONOMICO (QUADRO ANALITICO)
ESERCIZIO 2024

Mod. S/A

COSTO DELLA PRODUZIONE

Codice	Denominazione	A	B	Differenza A - B	
		Conto Economico 2024	Conto Economico 2023	€	%
CEB.205	Premi di produzione ex CONI	27.101,04	26.578,56	522,48	2%
CEB.206	accantonamento TFR ex con servizi spa	28.336,28	26.567,24	1.769,04	7%
CEB.207	Indennità varie Personale già Federale	214.606,97	220.319,36	-5.712,39	-3%
CEB.208	Premi di produzione Personale già Federale	65.136,19	57.018,78	8.117,41	14%
CEB.215	accantonamento Fondo Sirio 1% Acc. TFR	294,57	291,85	2,72	1%
CEB.300	Buoni Pasto / Ticket Restaurant	43.872,13	30.506,51	13.365,62	44%
CEB.800	Interventi assistenziali al personale	930,00	1.330,00	-400,00	-30%
2.01.01	Totale Costi per il personale e collaborazioni	2.344.775,01	2.064.605,93	280.169,08	14%
2.01.02	Organi e Commissioni federali				
CEB.001	Spese di trasferta e soggiorno	240.704,07	259.419,31	-18.715,24	-7%
CEB.087	Indennità, compensi, gettoni ed altre utilità Organi di gestione	69.953,26	65.350,05	4.603,21	7%
CEB.088	Indennità, compensi, gettoni ed altre utilità Collegio dei Revisori dei conti	23.728,77	24.438,73	-709,96	-3%
CEB.089	Indennità, compensi, gettoni ed altre utilità Organi di giustizia sportiva	38.432,87	47.539,30	-9.106,43	-19%
CEB.090	Assemblea nazionale	42.295,72		42.295,72	
2.01.02	Totale Organi e Commissioni federali	415.114,69	396.747,39	18.367,30	5%
2.01.03	Costi per la comunicazione				
CEB.001	Spese di trasferta e soggiorno	11.170,96	11.513,29	-342,33	-3%
CEB.033	Promozione, comunicazione e marketing	11.351,62	4.383,43	6.968,19	159%
CEB.093	Stampa e spedizione costo rivista federale	17.232,71	14.580,20	2.652,51	18%
CEB.095	Comunicati, opuscoli, annuari e servizi fotografici	45.246,77	44.047,05	1.199,72	3%
CEB.097	Compensi per prestazioni connesse alla pubblicità e promozione	78.451,20	45.000,00	33.451,20	74%
CEB.107	Provvigioni per intermediazione pubblicitaria	13.881,00	9.000,00	4.881,00	54%
2.01.03	Totale Costi per la comunicazione	177.334,26	128.523,97	48.810,29	38%
2.01.04	Costi generali				
CEB.008	Premi di assicurazione	11.299,65	11.069,21	230,44	2%
CEB.014	Trasporto e facchinaggio		508,88	-508,88	-100%



FEDERAZIONE GINNASTICA D'ITALIA
CONTO ECONOMICO (QUADRO ANALITICO)
ESERCIZIO 2024

Mod. S/A

COSTO DELLA PRODUZIONE

Codice	Denominazione	A	B	Differenza A - B	
		Conto Economico 2024	Conto Economico 2023	€	%
CEB.016	Altre spese	1.171,87	3.279,74	-2.107,87	-64%
CEB.018	Acquisto materiale di consumo	8.006,76	12.594,41	-4.587,65	-36%
CEB.030	Manutenzione ordinaria	2.509,40	1.431,95	1.077,45	75%
CEB.044	Acquisto giornali, riviste, pubblicazioni tecniche		2.437,50	-2.437,50	-100%
CEB.065	Canoni ed oneri locativi	12.297,64	13.007,31	-709,67	-5%
CEB.096	Servizi giuridici, amministrativi e fiscali (costi per servizi da società)	71.492,50	69.935,26	1.557,24	2%
CEB.098	Spese per manutenzione e sviluppo sistemi informativi e sito internet	52.130,89	47.693,69	4.437,20	9%
CEB.099	Prestazioni giuridiche amministrative e fiscali (costi per servizi da professionisti)	111.339,36	82.936,01	28.403,35	34%
CEB.100	Spese per liti, arbitrati e risarcimenti	140,90	2.979,24	-2.838,34	-95%
CEB.101	Spese postali e telefoniche	14.558,76	11.340,73	3.218,03	28%
CEB.105	Spese di rappresentanza	11.953,87	6.711,19	5.242,68	78%
CEB.106	Commissioni bancarie e postali	1.166,27	999,12	167,15	17%
CEB.108	Imposte indirette, tasse e contributi	328,44	1.370,45	-1.042,01	-76%
2.01.04	Totale Costi generali	298.396,31	268.294,69	30.101,62	11%
2.01.05	<i>Ammortamenti per funzionamento</i>				
CEB.067	Ammortamento immobilizzazioni materiali	24.228,67	22.691,38	1.537,29	7%
2.01.05	Totale Ammortamenti per funzionamento	24.228,67	22.691,38	1.537,29	7%
2.01.	Totale Funz. e costi generali attività centrale	3.259.848,94	2.880.863,36	378.985,58	13%
	<i>In % sul Costo della produzione</i>	15,97%	12,97%		
2.02.	<i>Funz. e costi gen. Struttura Terr.</i>				
2.02.	Totale Funz. e costi gen. Struttura Terr.	74.911,99	80.094,84	-5.182,85	-6%
	<i>In % sul Costo della produzione</i>	0,37%	0,36%		
2.	Totale FUNZIONAMENTO E COSTI GENERALI	3.334.760,93	2.960.958,20	373.802,73	13%
	<i>In % sul Valore della Produzione</i>	16,29%	14,17%		
	<i>In % sul Costo della produzione</i>	16,34%	13,33%		
3.	Accantonamenti				
3.01	Accantonamento per rischi ed oneri				
CEB.069	Accantonamento altri fondi rischi e oneri	2.315,00	526.042,39	-523.727,39	-100%



FEDERAZIONE GINNASTICA D'ITALIA
CONTO ECONOMICO (QUADRO ANALITICO)
ESERCIZIO 2024

Mod. S/A

COSTO DELLA PRODUZIONE

Codice	Denominazione	A	B	Differenza A - B	
		Conto Economico 2024	Conto Economico 2023	€	%
CEB.070	Accantonamento cause legali in corso	463.767,14		463.767,14	
3.01	Totale Accantonamento per rischi ed oneri	466.082,14	526.042,39	-59.960,25	-11%
	<i>In % sul Costo della produzione</i>	<i>2,28%</i>	<i>2,37%</i>		
3.	Totale Accantonamenti	466.082,14	526.042,39	-59.960,25	-11%
	<i>In % sul Valore della Produzione</i>	<i>2,28%</i>	<i>2,52%</i>		
	<i>In % sul Costo della produzione</i>	<i>2,28%</i>	<i>2,37%</i>		
	COSTO DELLA PRODUZIONE	20.414.027,54	22.205.724,40	-1.791.696,86	-8%
	<i>In % sul Valore della Produzione</i>	<i>99,73%</i>	<i>106,27%</i>		
	Diff. Valori e Costi della Produz.	54.970,96	-1.311.090,47	1.366.061,43	-104%
	<i>In % sul Valore della Produzione</i>	<i>0,27%</i>	<i>-6,27%</i>		



FEDERAZIONE GINNASTICA D'ITALIA
CONTO ECONOMICO (QUADRO ANALITICO)
ESERCIZIO 2024

Mod. S/A

Codice	Denominazione	A	B	Differenza A - B	
		Conto Economico 2024	Conto Economico 2023	€	%
CEC.	Oneri e Proventi finanziari				
CEC.001	Interessi attivi	238.121,00	249.352,67	-11.231,67	-5%
CEC.	Totale Oneri e Proventi finanziari	238.121,00	249.352,67	-11.231,67	-5%
CEE.	Imposte sul reddito				
CEE.002	IRAP	72.684,00	76.307,00	-3.623,00	-5%
CEE.003	IRES		7.601,00	-7.601,00	-100%
CEE.	Totale Imposte sul reddito	-72.684,00	-83.908,00	11.224,00	-13%
	RISULTATO D'ESERCIZIO	220.407,96	-1.145.645,80	1.366.053,76	-119%



FEDERAZIONE GINNASTICA D'ITALIA
CONTO ECONOMICO STRUTTURE TERRITORIALI - FUNZIONARI
DELEGATI (QUADRO RIEPILOGATIVO)
ESERCIZIO 2024

Mod. S/A

COSTO DELLA PRODUZIONE

Codice	Denominazione	A	B	Differenza A - B	
		Conto Economico 2024	Conto Economico 2023	€	%
1.	ATTIVITA' SPORTIVA				
1.02.	Costi per att. sportiva della Strutt. Terr.				
1.02.01	Attività agonistica	587.522,90	625.048,92	-37.526,02	-6%
1.02.02	Organizzazione Manifestazione Sportive	2.245.941,34	1.797.003,08	448.938,26	25%
1.02.03	Corsi di formazione	141.929,86	92.427,45	49.502,41	54%
1.02.04	Promozione Sportiva	5.887,41	5.267,66	619,75	12%
1.02.06	Gestione impianti sportivi	107.297,61	142.894,10	-35.596,49	-25%
1.02.	Costi per att. sportiva della Strutt. Terr.	3.088.579,12	2.662.641,21	425.937,91	16%
1.	ATTIVITA' SPORTIVA	3.088.579,12	2.662.641,21	425.937,91	16%
2.	FUNZIONAMENTO E COSTI GENERALI				
2.02.	Funz. e costi gen. Struttura Terr.				
2.02.01	Costi per i collaboratori	1.000,00	4.395,36	-3.395,36	-77%
2.02.02	Organi e Commissioni	13.005,34	12.319,08	686,26	6%
2.02.03	Costi generali	60.906,65	63.380,40	-2.473,75	-4%
2.02.	Funz. e costi gen. Struttura Terr.	74.911,99	80.094,84	-5.182,85	-6%
2.	FUNZIONAMENTO E COSTI GENERALI	74.911,99	80.094,84	-5.182,85	-6%
	COSTO STRUTT. TERRIT.	3.163.491,11	2.742.736,05	420.755,06	15%



FEDERAZIONE GINNASTICA D'ITALIA
CONTO ECONOMICO STRUTTURE TERRITORIALI - FUNZIONARI
DELEGATI (QUADRO ANALITICO)
ESERCIZIO 2024

Mod. S/A

COSTO DELLA PRODUZIONE

Codice	Denominazione	A	B	Differenza A - B	
		Conto Economico 2024	Conto Economico 2023	€	%
1.	ATTIVITA' SPORTIVA				
1.02.	Costi per att. sportiva della Strutt. Terr.				
1.02.01	Attività agonistica				
CEB.001	Spese di trasferta e soggiorno	40.873,91	55.838,52	-14.964,61	-27%
CEB.002	Indennità, diarie e rimborsi forfettari	77.130,94	78.300,82	-1.169,88	-1%
CEB.005	Acquisto materiale sportivo e attrezzature sportive non capitalizzabili	49.562,45	36.642,34	12.920,11	35%
CEB.013	Indennità, compensi, gettoni ed altre utilità ufficiali di gara, arbitri, commissari, cronometristi	407.160,97	442.311,78	-35.150,81	-8%
CEB.016	Altre spese	12.794,63	11.955,46	839,17	7%
1.02.01	Totale Attività agonistica	587.522,90	625.048,92	-37.526,02	-6%
1.02.02	Organizzazione Manifestazione Sportive				
CEB.001	Spese di trasferta e soggiorno	17.748,79	26.027,46	-8.278,67	-32%
CEB.002	Indennità, diarie e rimborsi forfettari	424.685,23	305.070,02	119.615,21	39%
CEB.011	Coppe e medaglie, altro materiale premiazionale e onoreficenza	40.456,71	16.163,56	24.293,15	150%
CEB.013	Indennità, compensi, gettoni ed altre utilità ufficiali di gara, arbitri, commissari, cronometristi	298.821,83	292.466,89	6.354,94	2%
CEB.016	Altre spese	43.750,16	41.486,14	2.264,02	5%
CEB.028	Contributi a Comitati Organizzatori	1.416.459,24	1.113.807,18	302.652,06	27%
CEB.065	Canoni ed oneri locativi	4.019,38	1.981,83	2.037,55	103%
1.02.02	Totale Organizzazione Manifestazione Sportive	2.245.941,34	1.797.003,08	448.938,26	25%
1.02.03	Corsi di formazione				
CEB.001	Spese di trasferta e soggiorno	8.259,01	2.712,86	5.546,15	204%
CEB.002	Indennità, diarie e rimborsi forfettari	115.445,99	71.319,52	44.126,47	62%
CEB.016	Altre spese	18.224,86	18.395,07	-170,21	-1%
1.02.03	Totale Corsi di formazione	141.929,86	92.427,45	49.502,41	54%
1.02.04	Promozione Sportiva				
CEB.001	Spese di trasferta e soggiorno		214,66	-214,66	-100%
CEB.002	Indennità, diarie e rimborsi forfettari	3.462,86	4.270,00	-807,14	-19%



FEDERAZIONE GINNASTICA D'ITALIA
CONTO ECONOMICO STRUTTURE TERRITORIALI - FUNZIONARI
DELEGATI (QUADRO ANALITICO)
ESERCIZIO 2024

Mod. S/A

COSTO DELLA PRODUZIONE

Codice	Denominazione	A	B	Differenza A - B	
		Conto Economico 2024	Conto Economico 2023	€	%
CEB.016	Altre spese	2.424,55	783,00	1.641,55	210%
1.02.04	Totale Promozione Sportiva	5.887,41	5.267,66	619,75	12%
1.02.06	<i>Gestione impianti sportivi</i>				
CEB.016	Altre spese	95.297,61	130.894,10	-35.596,49	-27%
CEB.028	Contributi a Comitati Organizzatori	12.000,00	12.000,00		
1.02.06	Totale Gestione impianti sportivi	107.297,61	142.894,10	-35.596,49	-25%
1.02.	Totale Costi per att. sportiva della Strutt. Terr.	3.088.579,12	2.662.641,21	425.937,91	16%
1.	Totale ATTIVITA' SPORTIVA	3.088.579,12	2.662.641,21	425.937,91	16%
2.	FUNZIONAMENTO E COSTI GENERALI				
2.02.	Funz. e costi gen. Struttura Terr.				
2.02.01	<i>Costi per i collaboratori</i>				
CEB.080	Collaboratori - compensi	1.000,00		1.000,00	
CEB.083	Collaboratori - Rimborso spese missioni		4.395,36	-4.395,36	-100%
2.02.01	Totale Costi per i collaboratori	1.000,00	4.395,36	-3.395,36	-77%
2.02.02	<i>Organi e Commissioni</i>				
CEB.001	Spese di trasferta e soggiorno	13.005,34	12.319,08	686,26	6%
2.02.02	Totale Organi e Commissioni	13.005,34	12.319,08	686,26	6%
2.02.03	<i>Costi generali</i>				
CEB.001	Spese di trasferta e soggiorno	18.175,60	18.409,57	-233,97	-1%
CEB.008	Premi di assicurazione		156,21	-156,21	-100%
CEB.016	Altre spese	13.114,18	10.520,04	2.594,14	25%
CEB.018	Acquisto materiale di consumo	7.299,86	8.200,16	-900,30	-11%
CEB.030	Manutenzione ordinaria	930,46	594,73	335,73	56%
CEB.064	Utenze e servizi	2.388,96	2.761,17	-372,21	-13%
CEB.101	Spese postali e telefoniche	14.674,92	14.659,28	15,64	0%
CEB.106	Commissioni bancarie e postali	4.322,67	8.079,24	-3.756,57	-46%
2.02.03	Totale Costi generali	60.906,65	63.380,40	-2.473,75	-4%
2.02.	Totale Funz. e costi gen. Struttura Terr.	74.911,99	80.094,84	-5.182,85	-6%



FEDERAZIONE GINNASTICA D'ITALIA
CONTO ECONOMICO STRUTTURE TERRITORIALI - FUNZIONARI
DELEGATI (QUADRO ANALITICO)
ESERCIZIO 2024

Mod. S/A

COSTO DELLA PRODUZIONE

Codice	Denominazione	A	B	Differenza A - B	
		Conto Economico 2024	Conto Economico 2023	€	%
2.	Totale FUNZIONAMENTO E COSTI GENERALI	74.911,99	80.094,84	-5.182,85	-6%
	COSTO STRUTT. TERRIT.	3.163.491,11	2.742.736,05	420.755,06	15%



FEDERAZIONE GINNASTICA D'ITALIA
RENDICONTO FINANZIARIO OIC
ESERCIZIO 2024

Codice	Descrizione entrate / uscite	Esercizio 2024	Esercizio 2023
A.	A. Flussi finanziari derivanti dall'attività operativa (metodo diretto)		
A.01.	Incassi da clienti		
A.01.01	da ricavi da pubblicità e sponsorizzazione	412.286,95 €	203.039,11 €
A.01.02	da ricavi da manifestazioni nazionali	134.541,55 €	120.100,00 €
A.01.03	da ricavi da manifestazioni internazionali	8.913,00 €	8.386,00 €
A.02.	Altri Incassi:		
A.02.01	Contributi in c/esercizio - da Sport e Salute SpA	12.601.323,51 €	9.855.488,95 €
A.02.02	Contributi in c/esercizio - da Stato, Regioni ed altri enti	1.704.922,20 €	381.751,18 €
A.02.03	Contributi in c/esercizio - dall'Unione Europea / Altri Organismi Int.li	0,00 €	0,00 €
A.02.04	Quote dagli associati	7.397.838,50 €	5.791.350,06 €
A.02.05	Da altri ricavi della gestione ordinaria	706.264,13 €	872.850,47 €
A.03	(Pagamenti a fornitori per acquisti)	-1.199.657,12 €	-406.663,28 €
A.04	(Pagamenti a fornitori per servizi)	-7.852.542,15 €	-7.905.953,43 €
A.05.	(Pagamenti al personale):		
A.05.01	(per retribuzioni)	-2.330.914,99 €	-2.148.777,81 €
A.05.02	(per trattamento di fine rapporto)	0,00 €	-83.704,06 €
A.05.03	(oneri sociali a carico impresa):	-430.792,91 €	-391.168,45 €
A.06	(Trasferimenti correnti ad Amm.ni Pubb./Istituz. Sociali Private/Altri soggetti)	0,00 €	0,00 €
A.07	(Altri pagamenti)	-8.619.696,42 €	-6.963.210,71 €
A.08	(Imposte pagate sul reddito)	-69.130,00 €	-52.161,00 €
A.09	(Altre imposte/tributi liquidati nell'esercizio)	-209,28 €	-1.368,45 €
A.10	(Versamento IVA a debito)	-17.508,54 €	-11.638,50 €
A.11.	Interessi incassati/(Pagati)		
A.11.01	- incassati	267.124,77 €	35.999,76 €
A.11.02	- (Pagati)	0,00 €	0,00 €
B.	B. Flussi finanziari derivanti da attività di investimento		
B.01.	Immobilizzazioni materiali:		
B.01.01	(Investimenti)	-1.119.610,56 €	-458.290,24 €
B.01.02	Disinvestimenti	-41.249,49 €	0,00 €
B.02.	Immobilizzazioni immateriali:		
B.02.01	(Investimenti)	0,00 €	0,00 €
B.02.02	Disinvestimenti	0,00 €	0,00 €
B.03.	Immobilizzazioni finanziarie:		
B.03.01	(Investimenti)	0,00 €	0,00 €
B.03.02	Disinvestimenti	0,00 €	0,00 €
B.04.	Attività finanziarie non immobilizzate:		
B.04.01	(Investimenti)	0,00 €	0,00 €
B.04.02	Disinvestimenti	0,00 €	0,00 €
C.	C. Flussi finanziari derivanti da attività di finanziamento		
C.01	Mezzi di terzi	0,00 €	0,00 €
C.02.	Incremento (decremento) debiti a breve verso banche		
C.02.01	- Incremento	0,00 €	0,00 €
C.02.02	- (decremento)	0,00 €	0,00 €
C.03	Accensione finanziamenti	0,00 €	0,00 €
C.04	(Rimborso di finanziamenti)	-825.000,00 €	0,00 €
A+B+C	Totale Incremento (decremento) disponibilità liquide	726.903,15 €	-1.153.970,40 €
	Disponibilità liquide all'inizio dell'esercizio	9.449.409,31 €	10.603.379,71 €
	Disponibilità liquide alla fine dell'esercizio	10.176.312,46 €	9.449.409,31 €

RELAZIONE DELLA SOCIETÀ DI REVISIONE INDIPENDENTE

Al Presidente Federale della Federazione Ginnastica d'Italia

Giudizio

Abbiamo svolto la revisione contabile del bilancio d'esercizio della Federazione Ginnastica d'Italia (la "Federazione") costituito dallo stato patrimoniale al 31 dicembre 2024, dal conto economico, dal rendiconto finanziario per l'esercizio chiuso a tale data e dalla nota integrativa.

A nostro giudizio, il bilancio d'esercizio della Federazione Ginnastica d'Italia al 31 dicembre 2024 è stato redatto, in tutti gli aspetti significativi, in conformità ai criteri di redazione illustrati nella nota integrativa.

Elementi alla base del giudizio

Abbiamo svolto la revisione contabile in conformità ai principi di revisione internazionali (ISA Italia). Le nostre responsabilità ai sensi di tali principi sono ulteriormente descritte nella sezione *Responsabilità della società di revisione per la revisione contabile del bilancio d'esercizio* della presente relazione. Siamo indipendenti rispetto alla Federazione in conformità alle norme e ai principi in materia di etica e di indipendenza applicabili nell'ordinamento italiano alla revisione contabile del bilancio. Riteniamo di aver acquisito elementi probativi sufficienti ed appropriati su cui basare il nostro giudizio.

Altri aspetti

La presente relazione è emessa a titolo volontario stante il fatto che lo statuto della Federazione stabilisce che il controllo contabile sia conferito al Collegio dei Revisori dei Conti.

Responsabilità del Presidente e del Collegio dei Revisori dei Conti per il bilancio d'esercizio

Il Presidente Federale è responsabile per la redazione del bilancio d'esercizio in conformità ai criteri di redazione illustrati nella nota integrativa e per quella parte del controllo interno dallo stesso ritenuta necessaria per consentire la redazione di un bilancio che non contenga errori significativi dovuti a frodi o a comportamenti o eventi non intenzionali.

Il Presidente Federale è responsabile per la valutazione della capacità della Federazione di continuare ad operare come un'entità in funzionamento e, nella redazione del bilancio d'esercizio, per l'appropriatezza dell'utilizzo del presupposto della continuità aziendale, nonché per una adeguata informativa in materia.

Ancona Bari Bergamo Bologna Brescia Cagliari Firenze Genova Milano Napoli Padova Parma Roma Torino Treviso Udine Verona

Sede Legale: Via Santa Sofia, 28 - 20122 Milano | Capitale Sociale: Euro 10.688.930,00 i.v.

Codice Fiscale/Registro delle Imprese di Milano Monza Brianza Lodi n. 03049560166 - R.E.A. n. MI-1720239 | Partita IVA: IT 03049560166

Il nome Deloitte si riferisce a una o più delle seguenti entità: Deloitte Touche Tohmatsu Limited, una società inglese a responsabilità limitata ("DTTL"), le member firm aderenti al suo network e le entità a esse correlate. DTTL e ciascuna delle sue member firm sono entità giuridicamente separate e indipendenti tra loro. DTTL (denominata anche "Deloitte Global") non fornisce servizi ai clienti. Si invita a leggere l'informativa completa relativa alla descrizione della struttura legale di Deloitte Touche Tohmatsu Limited e delle sue member firm all'indirizzo www.deloitte.com/about.

© Deloitte & Touche S.p.A.

Il Presidente Federale utilizza il presupposto della continuità aziendale nella redazione del bilancio d'esercizio a meno che abbia valutato che sussistono le condizioni per la liquidazione della Federazione o per l'interruzione dell'attività o non abbia alternative realistiche a tali scelte.

Il Collegio dei Revisori dei Conti ha la responsabilità della vigilanza, nei termini previsti dallo statuto, sul processo di predisposizione dell'informativa finanziaria della Federazione.

Responsabilità della società di revisione per la revisione contabile del bilancio d'esercizio

I nostri obiettivi sono l'acquisizione di una ragionevole sicurezza che il bilancio d'esercizio nel suo complesso non contenga errori significativi, dovuti a frodi o a comportamenti o eventi non intenzionali, e l'emissione di una relazione di revisione che includa il nostro giudizio. Per ragionevole sicurezza si intende un livello elevato di sicurezza che, tuttavia, non fornisce la garanzia che una revisione contabile svolta in conformità ai principi di revisione internazionali (ISA Italia) individui sempre un errore significativo, qualora esistente. Gli errori possono derivare da frodi o da comportamenti o eventi non intenzionali e sono considerati significativi qualora ci si possa ragionevolmente attendere che essi, singolarmente o nel loro insieme, siano in grado di influenzare le decisioni economiche prese dagli utilizzatori sulla base del bilancio d'esercizio.


Nell'ambito della revisione contabile svolta in conformità ai principi di revisione internazionali (ISA Italia), abbiamo esercitato il giudizio professionale e abbiamo mantenuto lo scetticismo professionale per tutta la durata della revisione contabile. Inoltre:

- abbiamo identificato e valutato i rischi di errori significativi nel bilancio d'esercizio, dovuti a frodi o a comportamenti o eventi non intenzionali; abbiamo definito e svolto procedure di revisione in risposta a tali rischi; abbiamo acquisito elementi probativi sufficienti ed appropriati su cui basare il nostro giudizio. Il rischio di non individuare un errore significativo dovuto a frodi è più elevato rispetto al rischio di non individuare un errore significativo derivante da comportamenti o eventi non intenzionali, poiché la frode può implicare l'esistenza di collusioni, falsificazioni, omissioni intenzionali, rappresentazioni fuorvianti o forzature del controllo interno;
- abbiamo acquisito una comprensione del controllo interno rilevante ai fini della revisione contabile allo scopo di definire procedure di revisione appropriate nelle circostanze e non per esprimere un giudizio sull'efficacia del controllo interno della Federazione;
- abbiamo valutato l'appropriatezza dei principi contabili utilizzati nonché la ragionevolezza delle stime contabili effettuate dal Presidente Federale, inclusa la relativa informativa;
- siamo giunti ad una conclusione sull'appropriatezza dell'utilizzo da parte del Presidente Federale del presupposto della continuità aziendale e, in base agli elementi probativi acquisiti, sull'eventuale esistenza di una incertezza significativa riguardo a eventi o circostanze che possono far sorgere dubbi significativi sulla capacità della Federazione di continuare ad operare come un'entità in funzionamento. In presenza di un'incertezza significativa, siamo tenuti a richiamare l'attenzione nella relazione di revisione sulla relativa informativa di bilancio, ovvero, qualora tale informativa sia inadeguata, a riflettere tale circostanza nella formulazione del nostro giudizio.

Le nostre conclusioni sono basate sugli elementi probativi acquisiti fino alla data della presente relazione. Tuttavia, eventi o circostanze successivi possono comportare che la Federazione cessi di operare come un'entità in funzionamento.

Abbiamo comunicato ai responsabili delle attività di governance, identificati ad un livello appropriato come richiesto dagli ISA Italia, tra gli altri aspetti, la portata e la tempistica pianificate per la revisione contabile e i risultati significativi emersi, incluse le eventuali carenze significative nel controllo interno identificate nel corso della revisione contabile.

DELOITTE & TOUCHE S.p.A.



Claudio Martino
Director

Roma, 26 giugno 2025