







GRIGLIA DI RILEVAZIONE E CLASSIFICA TEST NAZIONALE "LIVELLO A"

N°	Ginnasti	Categoria	Società							Punteggi finali	Differenza valore	Media penalità	ND media	PF Medio	Note	
1	Sciocchetti T.	S	ANCONA	14,10	13,90	14,10	15,40		14,00	14,10	85,60	9,30	1,55	14,27	12,72	
				12,95	12,35	12,35	14,35		12,15	12,15	76,30					
2	Rossi G.	S	PGF	14,00	13,50	12,40	15,40		13,70	14,20	83,20	12,10	2,02	13,87	11,85	
				12,70	11,35	10,20	14,75		10,90	11,20	71,10					
3	Zilio R.	J/2F	CLGYM	14,60	12,90	12,30	15,80		13,90	13,30	82,80	15,20	2,53	13,80	11,27	
				11,30	9,40	8,10	15,20		12,75	10,85	67,60					

**REGISTRAZIONE RILIEVI TEST NAZIONALE "ALTA SPECIALIZZAZIONE" 2011
TOTALI E SUBTOTALI**

LIVELLO "B"

N°	Ginnasta	Società	Livello	C. Libero		C. Maniglie		Anelli		Volteggio		Parallele		Sbarra		Telo		PFS		Consuntivi		
				pt	mx	pt	mx	pt	mx	pt	mx	pt	mx	pt	mx	pt	mx	pt	mx	Totale	Max	51,25%
1	Lopresto L.	Busto	B	58	100	10	110	36	70	27	38	40	110	52	90	154	230	86	130	463	878	450
2	Sebastiani PF	Roamana	B	47	100	76	110	45	70	17	38	21	110	31	90	133	230	90	130	460	878	450
3	Moiraghi M.	Propatria	B	63	100	17	110	47	70	31	38	26	110	30	90	149	230	56	130	419	878	450
4	Zaccaria G.	Sanpiet	B	18	100	66	110	23	70	13	38	57	110	39	90	122	230	62	130	400	878	450
5	Santambrogio L.	Sanpiet	B	38	100	22	110	38	70	22	38	15	110	33	90	134	230	64	130	366	878	450
6	Gjiza A.	Panaro	B	26	100	6	110	13	70	23	38	12	110	32	90	139	230	89	130	340	878	450

LIVELLO "C"

N°	Ginnasta	Società	Livello	C. Libero		C. Maniglie		Anelli		Volteggio		Parallele		Sbarra		Telo		PFS		Consuntivi		
				pt	mx	pt	mx	pt	mx	pt	mx	pt	mx	pt	mx	pt	mx	pt	mx	Totale	Max	51,25%
1	D'Anna L.	NewSport	C	59	100	78	110	27	70	25	38	61	110	42	90	168	230	69	130	529	878	450
2	Lo Cascio A.	NewSport	C	59	100	70	110	47	70	19	38	66	110	42	90	115	230	109	130	527	878	450
3	Bolzoni L.	Piacenza	C	63	100	66	110	37	70	29	38	59	110	37	90	134	230	93	130	518	878	450
4	Sborchia D.	Sanpiet	C	59	100	72	110	32	70	15	38	69	110	46	90	128	230	90	130	511	878	450
5	Achilli M.	Propatria	C	54	100	76	110	33	70	17	38	82	110	64	90	89	230	89	130	504	878	450
6	Simonetti L.	Busen	C	52	100	60	110	39	70	20	38	57	110	60	90	113	230	87	130	488	878	450
7	Murtas S.	Amsicora	C	51	100	66	110	52	70	21	38	59	110	53	90	104	230	81	130	487	878	450
8	Porta D.	FozVirtù	C	46	100	53	110	38	70	22	38	60	110	47	90	138	230	80	130	484	878	450
9	Garza L.	Cosatanza	C	73	100	58	110	33	70	20	38	62	110	54	90	111	230	72	130	483	878	450
10	Galli L.	EUR	C	53	100	70	110	40	70	17	38	62	110	40	90	146	230	54	130	482	878	450
11	Pozzato F.	Marmora	C	34	100	62	110	43	70	15	38	66	110	52	90	113	230	72	130	457	878	450
12	Bubbo A.	Busto	C	69	100	54	110	17	70	14	38	66	110	35	90	117	230	85	130	457	878	450
13	Olmi Y.	Cinisello	C	56	100	62	110	19	70	19	38	66	110	34	90	109	230	89	130	454	878	450
14	Di Tello S.	Civitave	C	54	100	67	110	22	70	18	38	43	110	34	90	117	230	90	130	445	878	450
15	Cau S.	NewSport	C	81	100	60	110	32	70	9	38	54	110	49	90	68	230	92	130	445	878	450
16	Salerno G.	Busto	C	47	100	54	110	30	70	17	38	48	110	45	90	105	230	94	130	440	878	450
17	Bernardini M.	Roma 70	C	30	100	85	110	32	70	15	38	59	110	43	90	99	230	77	130	440	878	450
18	Nulli D.	Eschilo 1	C	30	100	61	110	26	70	19	38	54	110	49	90	126	230	73	130	438	878	450
19	Negro P. M.	FortiLiberi	C	55	100	67	110	38	70	21	38	49	110	43	90	82	230	81	130	436	878	450
20	Piva B.	Sanpiet	C	39	100	49	110	32	70	17	38	64	110	50	90	93	230	75	130	419	878	450
21	Di Meo L.	Velitrae	C	34	100	46	110	23	70	18	38	45	110	37	90	115	230	77	130	395	878	450
22	Mameli A.	Amsicora	C	40	100	58	110	30	70	24	38	45	110	45	90	72	230	77	130	391	878	450
23	Castellaro F.	Spes	C	54	100	56	110	25	70	20	38	42	110	28	90	103	230	61	130	389	878	450
24	Verdirame J.	Eschilo 1	C	48	100	42	110	24	70	18	38	42	110	30	90	98	230	70	130	372	878	450
25	Giannini L.	GiovAnco	C	46	100	37	110	21	70	18	38	48	110	27	90	64	230	77	130	338	878	450